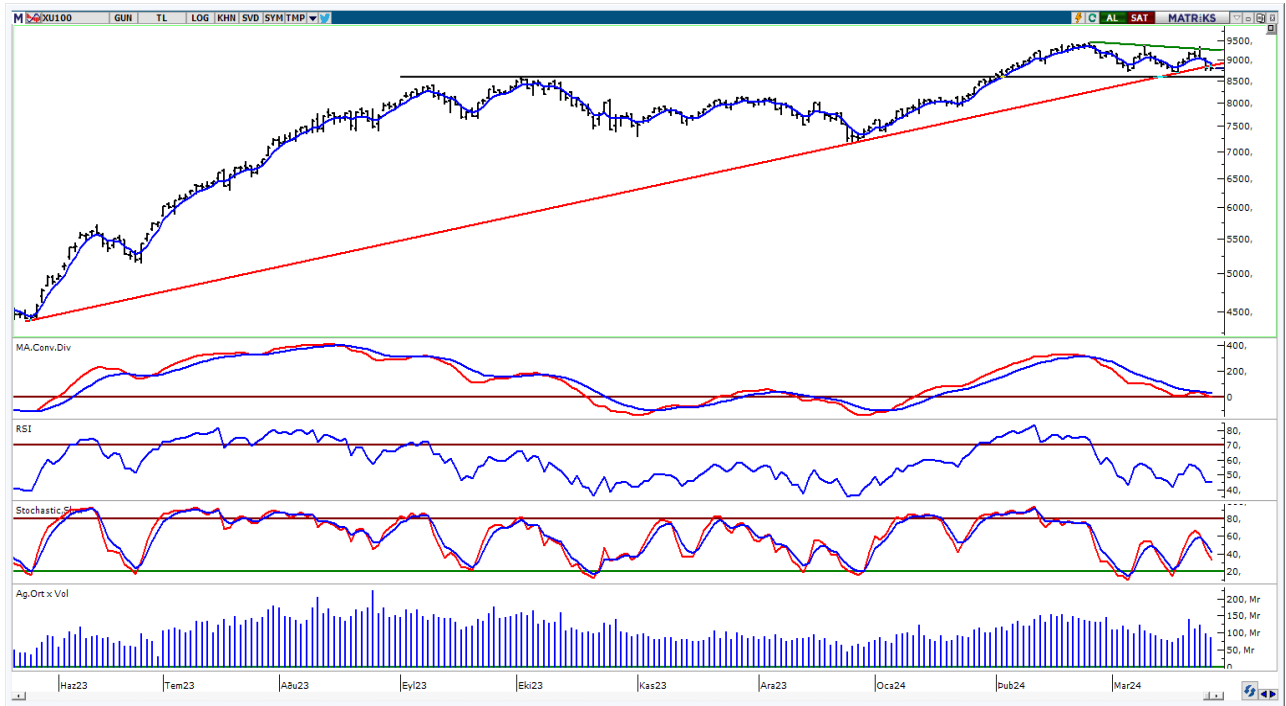


BIST-100

	Kapanış	Destek-1	Destek-2	Destek-3	Direnç-1	Direnç-2	Direnç-3
BIST100	8.806	8.730	8.562	8.400	8.914	9.250	9.400

BIST100 Endeksi dünkü işlemleri %0,01 oranında yatay bir görünüm ile 8.806 puandan kapattı. Endeks güne 8.834 puan ile yatay alıcılı bir görünümle başladıktan sonra gün içinde 8.749-8.906 bandında dalgali hareket etti. Endeksin işlem hacmi 84,94mlr TL ile son günlere kıyasla düşük bir tutarda gerçekleşti. Teknik açıdan geri çekilmelerde 8.730 seviyesi kısa vadeli destek olarak takip edilebilir. Sonraki önemli seviye olarak Ekim 2023 zirvesini (8.562) önemsemekteyiz. Yukarı yönlü hareketlerde kısa vadeli yönde takip ettiğimiz 5 günlük AO (mavi) 8.914 seviyesi izlenebilir. Bu seviyenin üzerine yerleşme olması durumunda kısa vadede güçlenme hareketinin başlayabileceğini, 9.250 ara direnç olmak üzere 9.400 direnç seviyelerinin hedefe girebileceğini tahmin etmekteyiz. USD bazında 2,73 cent seviyesinden başlayan endeks günü 2,72 centten kapattı. Gün içinde 2,71-2,75 cent bandında dalgali hareket edildi. Teknik bakımdan aşağı yönlü hareketlerde geçmişte yatay destek konumunda test edilen 2,68 cent seviyesi izlenebilir. Yukarı yönlü hareketlerde 5 günlük AO (2,77 cent) seviyesini takip etmekteyiz.

BIST100 Grafik



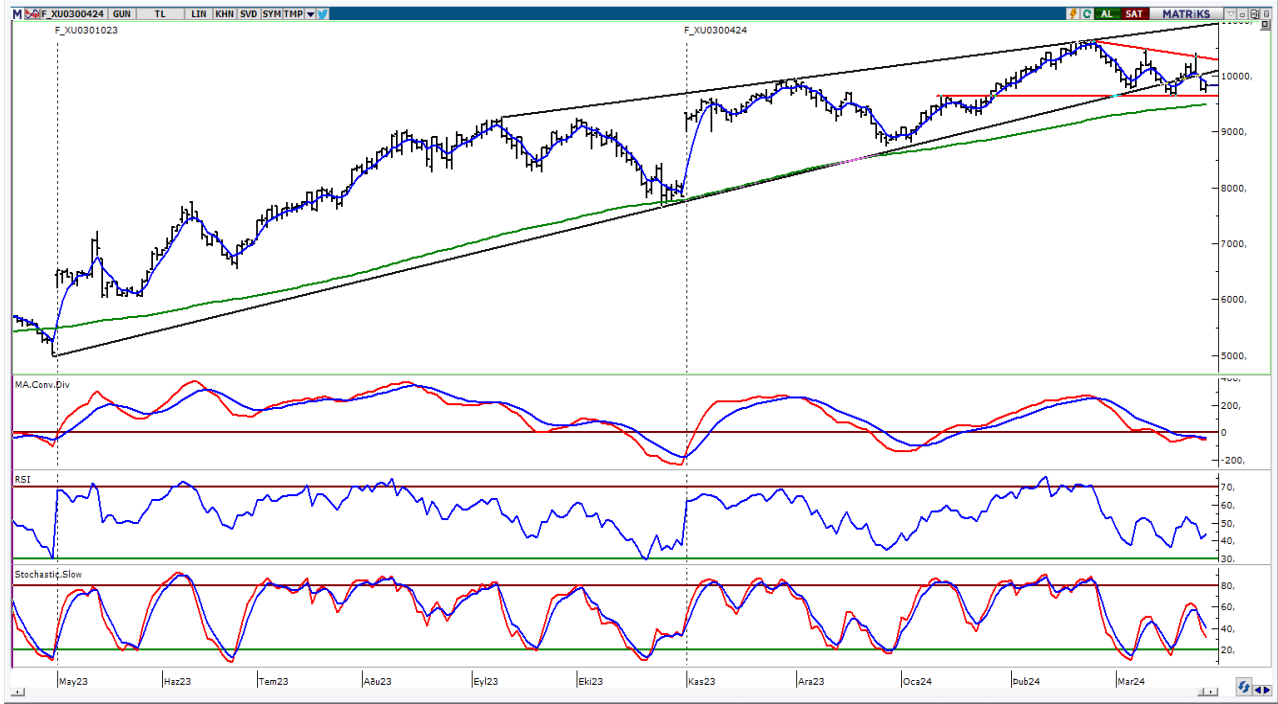
UYARI: Burada yer alan yatırım bilgi, yorum ve tavsiyeleri yatırım danışmanlığı kapsamında değildir. Yatırım danışmanlığı hizmeti; aracı kurumlar, portföy yönetim şirketleri, mevduat kabul etmeyen bankalar ile müşteri arasında imzalanacak yatırım danışmanlığı sözleşmesi çerçevesinde sunulmaktadır. Burada yer alan yorum ve tavsiyeler, yorum ve tavsiyede bulun anların kişisel görüşlerine dayanmaktadır. Bu görüşler mali durumunuz ile risk ve getiri tercihlerinize uygun olmayabilir. Bu nedenle, sadece burada yer alan bilgilere dayanılarak yatırım kararı verilmesi beklentilerinize uygun sonuçlar doğurmayabilir.

VIOP30 Yakın Vade Kontratı

	Uzlaşma Fiyatı	Destek-1	Destek-2	Destek-3	Direnç-1	Direnç-2	Direnç-3
VIOP30	9.807	9.620	9.490	9.300	9.897	10.400	10.600

VIOP30 Yakın Vade Kontratı, günü 9.807 uzlaşma fiyatından yatay alıcılı bir görünüm ile kapattı. Kontrat gün içinde 9.707-9.910 bandında dalgalı hareket etti. Teknik bakımdan geri çekilmelerde geçmişte yatay destek konumunda test edilen 9.620 seviyesi izlenebilir. Sonraki önemli seviye olarak 200 günlük AO (yeşil) 9.490 desteğini takip etmekteyiz. Yukarı yönlü hareketlerde kısa vadeli yönde takip ettiğimiz 5 günlük AO (mavi) 9.897 seviyeleri izlenebilir.

VIOP30 Yakın Vade Kontratı Grafik

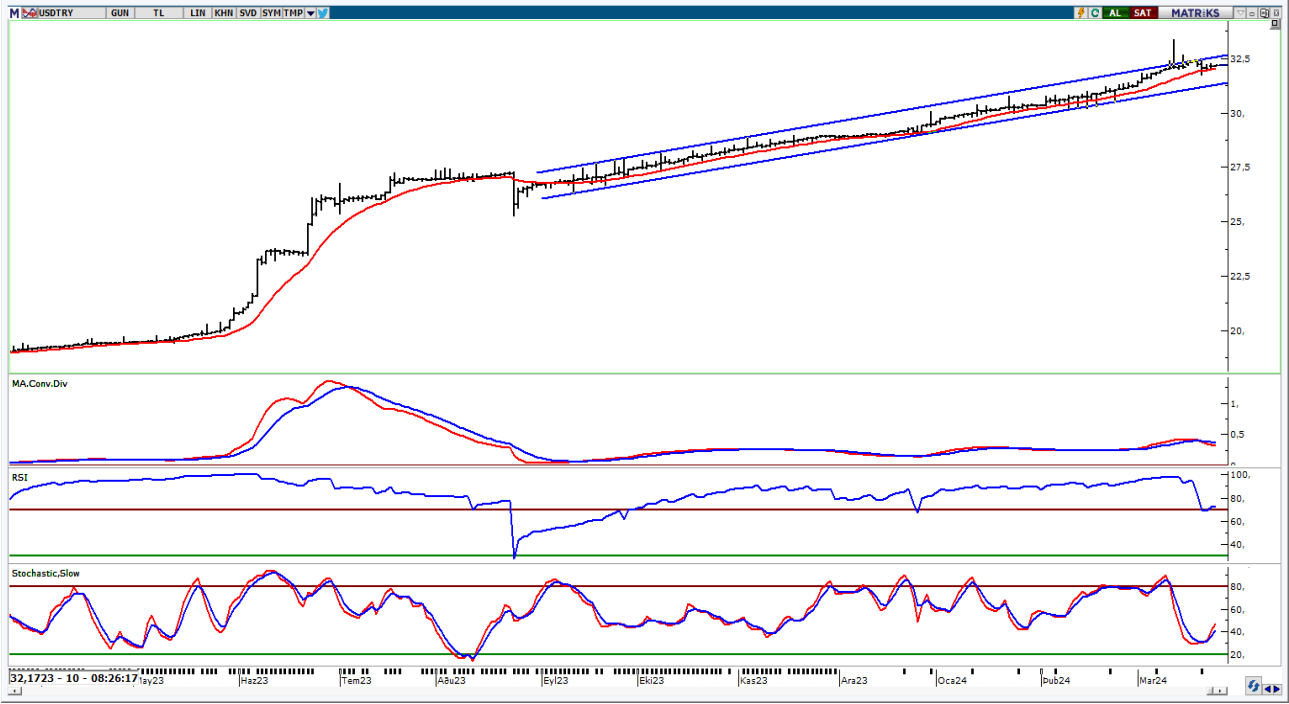


UYARI: Burada yer alan yatırım bilgi, yorum ve tavsiyeleri yatırım danışmanlığı kapsamında değildir. Yatırım danışmanlığı hizmeti; aracı kurumlar, portföy yönetim şirketleri, mevduat kabul etmeyen bankalar ile müşteri arasında imzalanacak yatırım danışmanlığı sözleşmesi çerçevesinde sunulmaktadır. Burada yer alan yorum ve tavsiyeler, yorum ve tavsiyede bulun anların kişisel görüşlerine dayanmaktadır. Bu görüşler mali durumunuz ile risk ve getiri tercihlerinize uygun olmayabilir. Bu nedenle, sadece burada yer alan bilgilere dayanarak yatırım kararı verilmesi beklentilerinize uygun sonuçlar doğurmayabilir.

USDTRY

	Son	Destek-1	Destek-2	Destek-3	Direnç-1	Direnç-2	Direnç-3
USDTRY	32,07	32,07	30,00	29,00	32,50		

USDTRY kurunda dünkü işlemlerde 32,1654-32,2932 bandında dalgalı hareket edildi. Dolar/TL'de geri çekilmelerde 22 günlük AO (kırmızı) 32,07 desteğini takip etmekteyiz. Yukarı yönlü hareketlerde 32,50 direnç seviyesini önemsemekteyiz.



UYARI: Burada yer alan yatırım bilgi, yorum ve tavsiyeleri yatırım danışmanlığı kapsamında değildir. Yatırım danışmanlığı hizmeti; aracı kurumlar, portföy yönetim şirketleri, mevduat kabul etmeyen bankalar ile müşteri arasında imzalanacak yatırım danışmanlığı sözleşmesi çerçevesinde sunulmaktadır. Burada yer alan yorum ve tavsiyeler, yorum ve tavsiyede bulun anların kişisel görüşlerine dayanmaktadır. Bu görüşler mali durumunuz ile risk ve getiri tercihlerinize uygun olmayabilir. Bu nedenle, sadece burada yer alan bilgilere dayanılarak yatırım kararı verilmesi beklentilerinize uygun sonuçlar doğurmayabilir.

28.03.2024

GÜNLÜK PARA GİRİŐİ OLAN HİŐELER - İlk 5 Kurum (TL) 27.03.2024

Sıra	Hisse	Kapanıő	Alıcılar Hacim	Satıcılar Hacim	Para Giriőü
1	THYAO	282,75	655.531.200	-558.937.900	96.593.300
2	ASELS	55,7	306.260.000	-215.403.400	90.856.600
3	VAKBN	14,16	140.648.300	-91.328.610	49.319.690
4	KBORU	119,00	101.087.800	-69.780.620	31.307.180
5	KOZAL	21,6	125.128.100	-94.038.170	31.089.930
6	YKBNK	26,42	382.713.200	-352.075.100	30.638.100
7	AGROT	39,16	164.302.400	-134.831.000	29.471.400
8	TTKOM	30,62	136.074.500	-109.783.200	26.291.300
9	EKGYO	9,43	130.007.800	-104.512.800	25.495.000
10	SASA	39,1	100.859.600	-76.166.730	24.692.870
11	PGSUS	791,5	82.790.000	-58.177.020	24.612.980
12	BTCIM	123,9	69.295.410	-49.763.490	19.531.920
13	ENJSA	57,2	39.775.020	-20.406.730	19.368.290
14	ALARK	129,1	70.483.770	-54.954.830	15.528.940
15	EUPWR	146,00	36.153.930	-20.631.630	15.522.300
16	KONYA	10.020,00	79.964.780	-64.665.960	15.298.820
17	ENERY	153,00	49.634.480	-34.588.510	15.045.970
18	KOZAA	45,82	53.708.210	-39.438.180	14.270.030
19	ECILC	50,75	42.543.110	-31.053.680	11.489.430
20	AFYON	13,8	75.617.040	-64.507.510	11.109.530
21	OYAKC	58,75	76.186.360	-65.181.580	11.004.780
22	QUAGR	4,00	20.966.180	-10.623.210	10.342.970
23	KOPOL	46,98	31.112.340	-21.028.640	10.083.700
24	SANFM	67,8	57.617.900	-48.475.580	9.142.320
25	FROTO	1.096,00	87.313.730	-78.282.400	9.031.330
26	ARCLK	147,00	48.851.390	-40.780.370	8.071.020
27	OTKAR	446,00	33.833.560	-25.795.610	8.037.950
28	GIPTA	43,62	22.796.180	-14.892.640	7.903.540
29	TTRAK	919,5	37.633.870	-30.125.500	7.508.370
30	AKGRT	6,2	22.776.220	-15.696.580	7.079.640
31	TOASO	266,00	47.114.230	-40.279.890	6.834.340
32	DAPGM	33,58	25.315.630	-18.500.970	6.814.660
33	BVSAN	107,3	35.854.730	-29.742.200	6.112.530
34	BAYRK	55,1	26.990.050	-21.076.760	5.913.290
35	BEGYO	4,14	18.802.610	-12.948.360	5.854.250
36	COLLA	563,00	67.693.750	-61.852.050	5.841.700
37	GOLTS	452,25	42.112.050	-36.856.010	5.256.040
38	ENKAI	34,54	76.880.100	-71.681.420	5.198.680
39	ISGYO	14,2	19.407.030	-14.255.800	5.151.230
40	CWENE	261,75	15.898.410	-10.816.860	5.081.550

Kaynak: MATRIKS

UYARI: Burada yer alan yatırım bilgi, yorum ve tavsiyeleri yatırım danışmanlığı kapsamında değildir. Yatırım danışmanlığı hizmeti; aracı kurumlar, portföy yönetim şirketleri, mevduat kabul etmeyen bankalar ile müşteri arasında imzalanacak yatırım danışmanlığı sözleşmesi çerçevesinde sunulmaktadır. Burada yer alan yorum ve tavsiyeler, yorum ve tavsiyede bulun anların kişisel görüşlerine dayanmaktadır. Bu görüşler mali durumunuz ile risk ve getiri tercihlerinize uygun olmayabilir. Bu nedenle, sadece burada yer alan bilgilere dayanılarak yatırım kararı verilmesi beklentilerinize uygun sonuçlar doğurmayabilir.

28.03.2024

GÜNLÜK PARA ÇIKIŐI OLAN HİSSELER - İlk 5 Kurum (TL) 27.03.2024

Sıra	Hisse	Kapanıő	Alıcılar Hacim	Satıcılar Hacim	Para Çıkıőı
1	ISCTR	10,84	418.893.900	-671.318.800	-252.424.900
2	MIATK	61,85	139.113.700	-202.321.600	-63.207.900
3	MGROS	409,00	76.951.070	-134.818.200	-57.867.130
4	SAHOL	78,6	743.508.500	-796.441.500	-52.933.000
5	EREGL	41,82	166.590.400	-218.238.000	-51.647.600
6	SISE	45,02	130.682.100	-179.232.700	-48.550.600
7	BIMAS	349,5	197.787.300	-240.528.100	-42.740.800
8	CEMAS	3,72	60.425.840	-99.835.260	-39.409.420
9	VRGYO	55,6	155.779.600	-193.732.400	-37.952.800
10	ODAS	8,69	34.185.660	-65.199.030	-31.013.370
11	MAVI	70,7	50.597.400	-75.706.350	-25.108.950
12	MAGEN	15,53	33.909.260	-56.670.860	-22.761.600
13	TUPRS	169,7	131.938.000	-152.439.600	-20.501.600
14	BRSAN	603,00	51.347.210	-71.675.260	-20.328.050
15	HEKTS	16,32	42.288.980	-60.209.410	-17.920.430
16	REEDR	52,35	88.331.050	-105.247.700	-16.916.650
17	AGHOL	262,00	45.218.590	-61.415.740	-16.197.150
18	CMBTN	4.440,00	37.985.420	-53.539.860	-15.554.440
19	ALVES	62,4	32.767.720	-47.735.780	-14.968.060
20	DOAS	308,25	50.762.060	-65.074.500	-14.312.440
21	GARAN	68,7	127.344.900	-139.796.500	-12.451.600
22	SOKM	57,95	88.180.620	-99.979.370	-11.798.750
23	TKFEN	40,42	29.295.020	-41.050.470	-11.755.450
24	CLEBI	1.493,00	28.508.270	-39.331.430	-10.823.160
25	KCHOL	191,00	301.042.500	-311.814.600	-10.772.100
26	BJKAS	52,00	21.735.520	-32.386.480	-10.650.960
27	GUBRF	166,1	162.200.700	-172.325.500	-10.124.800
28	PEKGY	11,44	65.121.070	-74.965.170	-9.844.100
29	ALFAS	88,05	18.195.710	-28.000.730	-9.805.020
30	AKBNK	44,4	329.755.200	-339.495.700	-9.740.500
31	EBEBK	48,3	41.109.900	-50.280.270	-9.170.370
32	PETKM	20,00	497.731.500	-506.858.200	-9.126.700
33	ULKER	100,4	51.918.280	-60.586.340	-8.668.060
34	POLHO	14,3	26.880.570	-35.328.860	-8.448.290
35	AKENR	10,5	99.455.100	-106.578.800	-7.123.700
36	MPARK	176,6	24.183.750	-31.164.210	-6.980.460
37	BFREN	1.047,00	13.971.490	-20.416.140	-6.444.650
38	KRDMD	22,54	54.401.520	-60.815.360	-6.413.840
39	MOGAN	17,54	22.793.760	-29.091.100	-6.297.340
40	EGEEN	14.500,00	35.381.540	-41.631.860	-6.250.320

Kaynak: MATRIKS

UYARI: Burada yer alan yatırım bilgi, yorum ve tavsiyeleri yatırım danışmanlığı kapsamında değildir. Yatırım danışmanlığı hizmeti; aracı kurumlar, portföy yönetim şirketleri, mevduat kabul etmeyen bankalar ile müşteri arasında imzalanacak yatırım danışmanlığı sözleşmesi çerçevesinde sunulmaktadır. Burada yer alan yorum ve tavsiyeler, yorum ve tavsiyede bulun anların kişisel görüşlerine dayanmaktadır. Bu görüşler mali durumunuz ile risk ve getiri tercihlerinize uygun olmayabilir. Bu nedenle, sadece burada yer alan bilgilere dayanılarak yatırım kararı verilmesi beklentilerinize uygun sonuçlar doğurmayabilir.

PİRAMİT MENKUL KIYMETLER A.Ő.

GümüŐsuyu Mah. İnönü Cad. IŐık Apt. No:53 Kat:5 Daire 9-10 Taksim/İstanbul
Tel: 0212 293 95 00 Faks: 0212 293 95 60

Balıkesir İrtibat Bürosu

Altıeylül Mah. Keçeci sok. Özcaner İŐ merkezi No:17 K:1 Altıeylül/ Balıkesir
Tel: 0266 280 15 00 Faks: 0266 245 23 34

Ferdi Uğur Taçkınlar
AraŐtırma Müdürü
02123953227

ugur.tackinlar@piramitmenkul.com.tr

Arif Tekin Seğmen
Piramit PYŐ AraŐtırma Uzmanı
02123953213

arif.segmen@piramitmenkul.com.tr

Ahmet Ökmen
AraŐtırma Uzmanı
02123953251

ahmet.okmen@piramitmenkul.com.tr

Ubeyde Safvan ErbaŐ
AraŐtırma Uzmanı
02123953229

ubeyde.eras@piramitmenkul.com.tr



UYARI: Burada yer alan yatırım bilgi, yorum ve tavsiyeleri yatırım danışmanlıđı kapsamında deđildir. Yatırım danışmanlıđı hizmeti; aracı kurumlar, portföy yönetim Őirketleri, mevduat kabul etmeyen bankalar ile müşteri arasında imzalanacak yatırım danışmanlıđı sözleşmesi çerçevesinde sunulmaktadır. Burada yer alan yorum ve tavsiyeler, yorum ve tavsiyede bulun anların kişisel görüşlerine dayanmaktadır. Bu görüşler mali durumunuz ile risk ve getiri tercihlerinize uygun olmayabilir. Bu nedenle, sadece burada yer alan bilgilere dayanılarak yatırım kararı verilmesi beklentilerinize uygun sonuçlar doğurmayabilir.

UYARI: Burada yer alan yatırım bilgi, yorum ve tavsiyeleri yatırım danışmanlığı kapsamında değildir. Yatırım danışmanlığı hizmeti; aracı kurumlar, portföy yönetim şirketleri, mevduat kabul etmeyen bankalar ile müşteri arasında imzalanacak yatırım danışmanlığı sözleşmesi çerçevesinde sunulmaktadır. Burada yer alan yorum ve tavsiyeler, yorum ve tavsiyede bulun anların kişisel görüşlerine dayanmaktadır. Bu görüşler mali durumunuz ile risk ve getiri tercihlerinize uygun olmayabilir. Bu nedenle, sadece burada yer alan bilgilere dayanılarak yatırım kararı verilmesi beklentilerinize uygun sonuçlar doğurmayabilir.