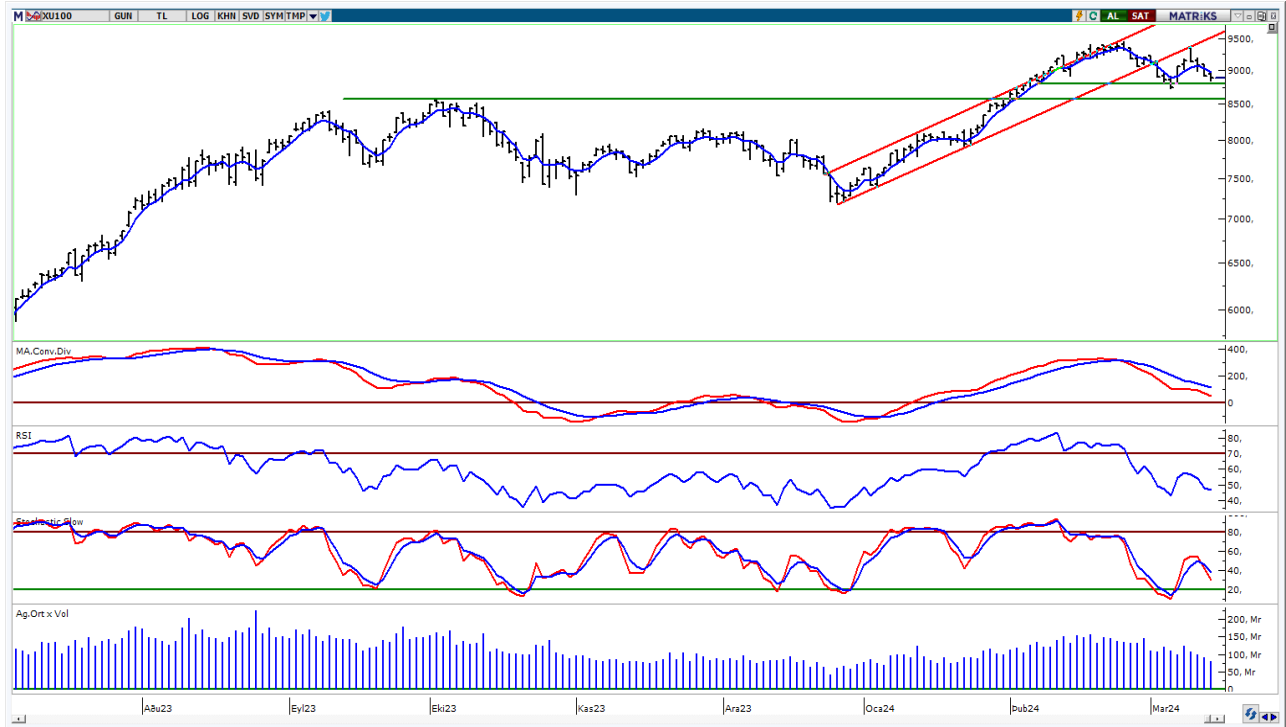


## BIST-100

	Kapanış	Destek-1	Destek-2	Destek-3	Direnç-1	Direnç-2	Direnç-3
BIST100	8.883	8.800	8.740	8.562	8.978	9.250	9.400

BIST100 Endeksi dünkü işlemleri %0,30 oranında hafifçe düşüş ile 8.883 puandan kapattı. Endeks güne 8.941 puan ile yatay alıcılı bir görünümle başladıktan sonra gün içinde 8.848-8.972 bandında dalgalı hareket etti. Endeksin işlem hacmi 79,31mlr TL ile düşük bir tutarda gerçekleşti. Teknik açıdan geri çekilmelerde 8.800-8.740 seviyeleri kısa vadeli destekler olarak izlenebilir. Yukarı yönlü hareketlerde kısa vadeli yönde takip ettiğimiz 5 günlük AO (mavi) 8.978 seviyesini önemsemekteyiz. Kısa vadede güçlenme hareketinin başlayabilmesi için bu seviyenin üzerine yerleşme olması gerektiğini düşünmekteyiz. USD bazında 2,78 cent seviyesinden başlayan endeks günü 2,76 centten kapattı. Gün içinde 2,75-2,79 cent bandında dalgalı hareket edildi. Teknik bakımdan geri çekilmelerde geçmişte yatay destek konumunda test edilen 2,75 cent seviyesi izlenebilir. Yukarı yönlü hareketlerde 5 günlük AO (2,79 cent) seviyesini takip etmekteyiz.

## BIST100 Grafik



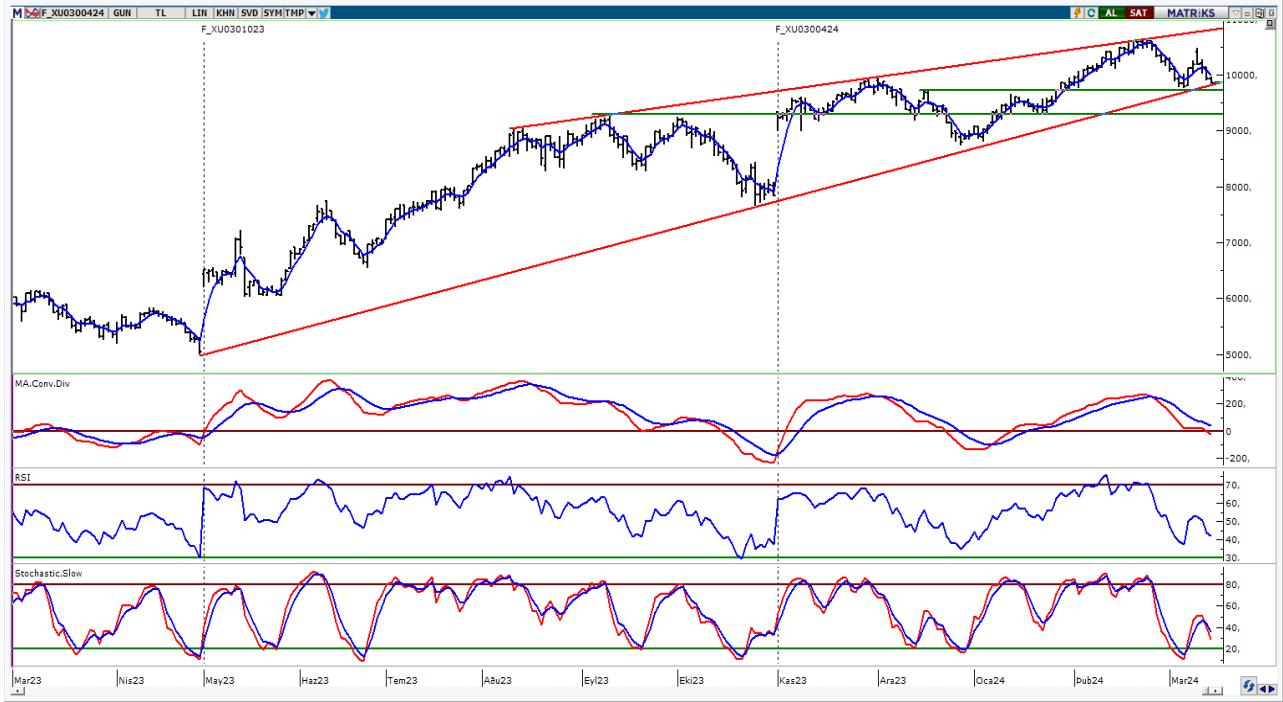
**UYARI:** Burada yer alan yatırım bilgi, yorum ve tavsiyeleri yatırım danışmanlığı kapsamında değildir. Yatırım danışmanlığı hizmeti; aracı kurumlar, portföy yönetim şirketleri, mevduat kabul etmeyen bankalar ile müşteri arasında imzalanacak yatırım danışmanlığı sözleşmesi çerçevesinde sunulmaktadır. Burada yer alan yorum ve tavsiyeler, yorum ve tavsiyede bulun anların kişisel görüşlerine dayanmaktadır. Bu görüşler mali durumunuz ile risk ve getiri tercihlerinize uygun olmayabilir. Bu nedenle, sadece burada yer alan bilgilere dayanılarak yatırım kararı verilmesi beklentilerinize uygun sonuçlar doğurmayabilir.

## VIOP30 Yakın Vade Kontratı

	Uzlaşma Fiyatı	Destek-1	Destek-2	Destek-3	Direnç-1	Direnç-2	Direnç-3
VIOP30	9.863	9.810	9.750	9.300	10.001	10.175	10.475

VIOP30 Yakın Vade Kontratı, günü 9.863 uzlaşma fiyatından satıcı bir görünüm ile kapattı. Kontrat gün içinde 9.825-9.959 bandında hareket etti. Teknik açıdan geri çekilmelerde yükselen trend desteğini 9.810 takip etmekteyiz. Yukarı yönlü hareketlerde kısa vadeli yönde takip ettiğimiz 5 günlük AO (mavi) 10.001 seviyesi izlenebilir.

## VIOP30 Yakın Vade Kontratı Grafik

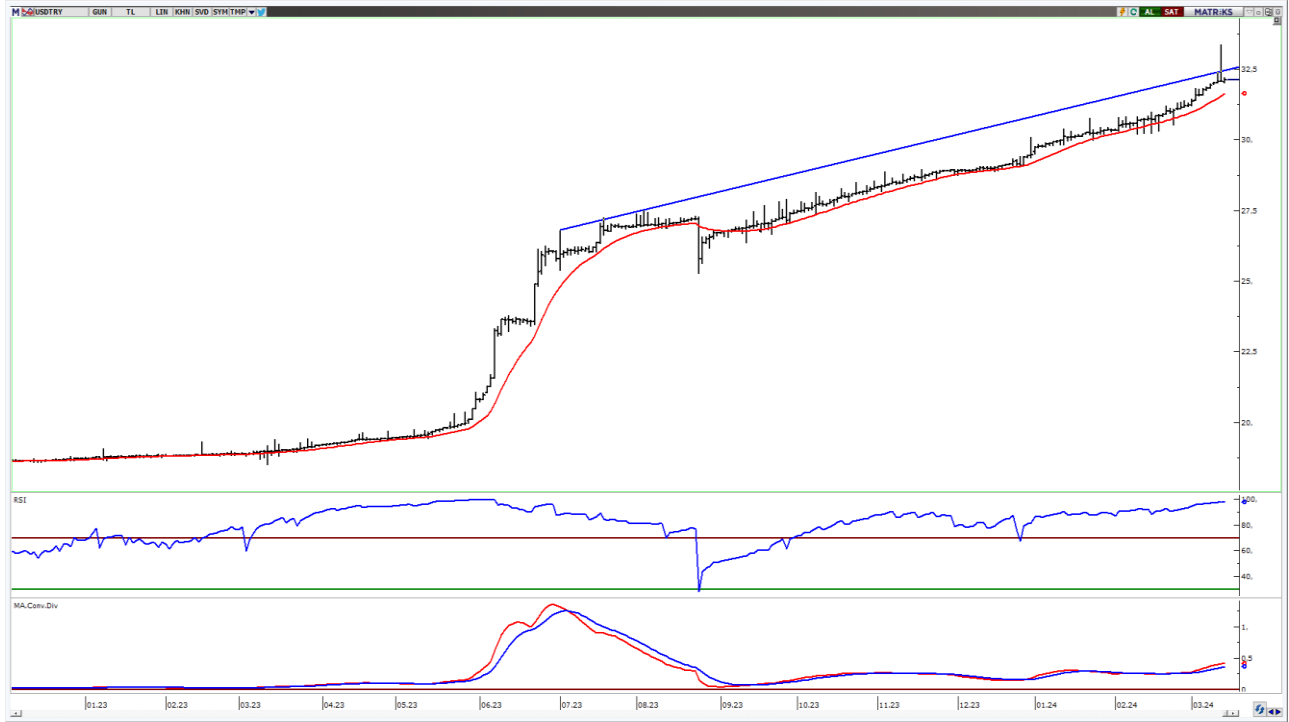


**UYARI:** Burada yer alan yatırım bilgi, yorum ve tavsiyeleri yatırım danışmanlığı kapsamında değildir. Yatırım danışmanlığı hizmeti; aracı kurumlar, portföy yönetim şirketleri, mevduat kabul etmeyen bankalar ile müşteri arasında imzalanacak yatırım danışmanlığı sözleşmesi çerçevesinde sunulmaktadır. Burada yer alan yorum ve tavsiyeler, yorum ve tavsiyede bulun anların kişisel görüşlerine dayanmaktadır. Bu görüşler mali durumunuz ile risk ve getiri tercihlerinize uygun olmayabilir. Bu nedenle, sadece burada yer alan bilgilere dayanarak yatırım kararı verilmesi beklentilerinize uygun sonuçlar doğurmayabilir.

## USDTRY

	Son	Destek-1	Destek-2	Destek-3	Direnç-1	Direnç-2	Direnç-3
USDTRY	32,13	31,62	30,00	29,00	32,50		

USDTRY kurunda dünkü işlemlerde 32,0093-32,2064 bandında hareket edildi. Dolar/TL'de geri çekilmelerde 22 günlük AO (kırmızı) 31,62 desteğini takip etmekteyiz. Yukarı yönlü hareketlerde 32,50 direnç seviyesini önemsemekteyiz.



**UYARI:** Burada yer alan yatırım bilgi, yorum ve tavsiyeleri yatırım danışmanlığı kapsamında değildir. Yatırım danışmanlığı hizmeti; aracı kurumlar, portföy yönetim şirketleri, mevduat kabul etmeyen bankalar ile müşteri arasında imzalanacak yatırım danışmanlığı sözleşmesi çerçevesinde sunulmaktadır. Burada yer alan yorum ve tavsiyeler, yorum ve tavsiyede bulun anların kişisel görüşlerine dayanmaktadır. Bu görüşler mali durumunuz ile risk ve getiri tercihlerinize uygun olmayabilir. Bu nedenle, sadece burada yer alan bilgilere dayanılarak yatırım kararı verilmesi beklentilerinize uygun sonuçlar doğurmayabilir.

15.03.2024

GÜNLÜK PARA GİRİŐİ OLAN HİŐELER - İlk 5 Kurum ( TL) 14.03.2024

Sıra	Hisse	Kapanıő	Alıcılar Hacim	Satıcılar Hacim	Para Giriő
1	TUPRS	165,4	456.587.800	-349.364.300	107.223.500
2	DOAS	295,00	249.201.700	-175.165.400	74.036.300
3	LMKDC	36,38	221.489.200	-168.976.500	52.512.700
4	AKFYE	31,5	175.025.300	-135.440.500	39.584.800
5	BINHO	579,5	122.018.500	-84.565.870	37.452.630
6	EKGYO	10,9	159.940.500	-127.321.700	32.618.800
7	THYAO	271,75	249.596.100	-218.959.500	30.636.600
8	SAHOL	78,1	202.920.100	-173.219.400	29.700.700
9	DAPGM	34,78	66.355.820	-39.447.070	26.908.750
10	SISE	47,78	95.364.550	-68.703.380	26.661.170
11	ENKAI	36,2	61.719.470	-36.081.720	25.637.750
12	VESBE	19,88	62.070.700	-36.551.280	25.519.420
13	EREGL	44,34	196.593.600	-171.833.200	24.760.400
14	MOGAN	20,04	161.454.000	-140.504.700	20.949.300
15	IMASM	18,43	70.740.150	-49.839.170	20.900.980
16	ODAS	9,96	69.051.210	-50.103.340	18.947.870
17	YEOTK	220,8	48.291.820	-30.174.630	18.117.190
18	PEKGY	27,22	45.372.740	-29.029.810	16.342.930
19	JANTS	257,00	198.971.700	-183.712.400	15.259.300
20	BTCIM	119,00	55.076.660	-40.191.060	14.885.600
21	GOLTS	360,5	56.922.470	-42.169.640	14.752.830
22	MIATK	71,00	78.058.160	-63.490.210	14.567.950
23	FROTO	1.105,00	76.383.370	-62.249.830	14.133.540
24	AKSA	101,2	63.546.050	-49.528.980	14.017.070
25	NTHOL	29,34	42.237.190	-28.630.990	13.606.200
26	TCELL	61,9	246.225.500	-232.928.400	13.297.100
27	PRZMA	61,9	28.325.910	-15.780.530	12.545.380
28	TSKB	8,42	57.720.180	-45.240.020	12.480.160
29	IEYHO	5,81	42.196.500	-29.867.670	12.328.830
30	TOASO	271,75	113.519.300	-101.845.000	11.674.300
31	NATEN	57,35	35.536.270	-24.219.950	11.316.320
32	TKNSA	48,00	31.679.910	-20.955.470	10.724.440
33	ARTMS	59,65	120.196.100	-110.037.200	10.158.900
34	ASELS	56,4	107.550.200	-97.392.660	10.157.540
35	TABGD	129,5	35.882.890	-26.483.020	9.399.870
36	ASGYO	14,65	17.966.350	-8.709.208	9.257.142
37	SNGYO	4,09	20.183.230	-11.293.620	8.889.610
38	AHGAZ	13,17	25.901.730	-17.229.100	8.672.630
39	GRTRK	69,2	28.019.770	-19.644.910	8.374.860
40	MAGEN	15,47	37.759.400	-29.451.740	8.307.660

Kaynak: MATRIKS

**UYARI:** Burada yer alan yatırım bilgi, yorum ve tavsiyeleri yatırım danışmanlığı kapsamında değildir. Yatırım danışmanlığı hizmeti; aracı kurumlar, portföy yönetim şirketleri, mevduat kabul etmeyen bankalar ile müşteri arasında imzalanacak yatırım danışmanlığı sözleşmesi çerçevesinde sunulmaktadır. Burada yer alan yorum ve tavsiyeler, yorum ve tavsiyede bulun anların kişisel görüşlerine dayanmaktadır. Bu görüşler mali durumunuz ile risk ve getiri tercihlerinize uygun olmayabilir. Bu nedenle, sadece burada yer alan bilgilere dayanılarak yatırım kararı verilmesi beklentilerinize uygun sonuçlar doğurmayabilir.

15.03.2024

GÜNLÜK PARA ÇIKIŐI OLAN HİSSELER - İlk 5 Kurum ( TL) 14.03.2024

Sıra	Hisse	Kapanıő	Alıcılar Hacim	Satıcılar Hacim	Para Çıkıőı
1	ASTOR	105,2	672.446.700	-774.315.300	-101.868.600
2	YKBNK	21,8	396.759.000	-488.105.100	-91.346.100
3	AGHOL	270,00	155.744.300	-232.417.500	-76.673.200
4	AEFES	139,1	150.392.500	-214.724.500	-64.332.000
5	KRDMD	23,88	119.578.600	-183.027.600	-63.449.000
6	AKBNK	40,56	400.395.200	-459.917.300	-59.522.100
7	ALVES	55,25	181.712.100	-235.167.000	-53.454.900
8	SOKM	64,35	93.267.730	-145.181.600	-51.913.870
9	MGROS	484,00	83.612.660	-134.616.700	-51.004.040
10	ULKER	110,3	151.648.700	-202.565.900	-50.917.200
11	GARAN	61,65	348.362.800	-396.278.700	-47.915.900
12	CCOLA	571,5	124.039.300	-171.154.300	-47.115.000
13	SASA	38,32	109.440.500	-149.920.000	-40.479.500
14	TTKOM	28,9	68.143.980	-108.435.100	-40.291.120
15	REEDR	57,15	115.738.700	-154.926.800	-39.188.100
16	BRSAN	652,00	88.983.660	-121.469.000	-32.485.340
17	KCAER	53,8	81.842.360	-109.881.300	-28.038.940
18	MAVI	141,3	40.862.700	-67.990.940	-27.128.240
19	FONET	34,66	109.540.400	-135.620.600	-26.080.200
20	ANSGR	76,00	105.113.700	-127.118.500	-22.004.800
21	TMSN	153,6	56.367.230	-73.986.830	-17.619.600
22	AZTEK	140,00	40.052.670	-57.641.770	-17.589.100
23	KUYAS	46,3	21.449.300	-38.823.550	-17.374.250
24	VAKFN	4,99	19.361.440	-36.612.470	-17.251.030
25	MEGMT	47,22	32.585.360	-49.056.020	-16.470.660
26	TTRAK	927,5	73.854.040	-89.796.530	-15.942.490
27	ALARK	127,00	42.794.810	-57.389.830	-14.595.020
28	SRVGY	304,25	32.037.500	-46.605.840	-14.568.340
29	KBORU	125,8	18.658.040	-32.139.550	-13.481.510
30	TETMT	15.050,00	30.548.640	-43.954.480	-13.405.840
31	ISCTR	10,39	199.599.500	-212.231.800	-12.632.300
32	BRYAT	3.745,00	57.204.980	-69.581.140	-12.376.160
33	PATEK	177,1	97.064.720	-108.018.700	-10.953.980
34	ESCAR	234,4	21.698.620	-32.268.420	-10.569.800
35	GLYHO	11,73	21.166.450	-31.180.650	-10.014.200
36	MOBTL	6,61	18.307.550	-27.966.350	-9.658.800
37	TMPOL	106,8	17.033.230	-26.576.610	-9.543.380
38	ADEL	715,00	49.332.940	-58.709.470	-9.376.530
39	GENIL	71,95	34.216.180	-42.995.830	-8.779.650
40	MTRKS	83,6	16.916.170	-25.626.760	-8.710.590

Kaynak: MATRIKS

**UYARI:** Burada yer alan yatırım bilgi, yorum ve tavsiyeleri yatırım danışmanlığı kapsamında değildir. Yatırım danışmanlığı hizmeti; aracı kurumlar, portföy yönetim şirketleri, mevduat kabul etmeyen bankalar ile müşteri arasında imzalanacak yatırım danışmanlığı sözleşmesi çerçevesinde sunulmaktadır. Burada yer alan yorum ve tavsiyeler, yorum ve tavsiyede bulun anların kişisel görüşlerine dayanmaktadır. Bu görüşler mali durumunuz ile risk ve getiri tercihlerinize uygun olmayabilir. Bu nedenle, sadece burada yer alan bilgilere dayanılarak yatırım kararı verilmesi beklentilerinize uygun sonuçlar doğurmayabilir.

## PİRAMİT MENKUL KIYMETLER A.Ő.

Gümüşsuyu Mah. İnönü Cad. IŐık Apt. No:53 Kat:5 Daire 9-10 Taksim/İstanbul  
Tel: 0212 293 95 00 Faks: 0212 293 95 60

### Balıkesir İrtibat Bürosu

Altıeylül Mah. Keçeci sok. ÖzcanerİŐmerkezi No:17 K:1 Altıeylül/ Balıkesir  
Tel: 0266 280 15 00 Faks: 0266 245 23 34

**Ferdi Uğur Taçkınlar**  
AraŐtırma Müdürü  
02123953227

[ugur.tackinlar@piramitmenkul.com.tr](mailto:ugur.tackinlar@piramitmenkul.com.tr)

**Arif Tekin Seğmen**  
Piramit PYS AraŐtırma Uzmanı  
02123953213

[arif.segmen@piramitmenkul.com.tr](mailto:arif.segmen@piramitmenkul.com.tr)

**Ahmet Ökmen**  
AraŐtırma Uzmanı  
02123953251

[ahmet.okmen@piramitmenkul.com.tr](mailto:ahmet.okmen@piramitmenkul.com.tr)



**UYARI:** Burada yer alan yatırım bilgi, yorum ve tavsiyeleri yatırım danışmanlığı kapsamında deęildir. Yatırım danışmanlığı hizmeti; aracı kurumlar, portföy yönetim şirketleri, mevduat kabul etmeyen bankalar ile müşteri arasında imzalanacak yatırım danışmanlığı sözleşmesi çerçevesinde sunulmaktadır. Burada yer alan yorum ve tavsiyeler, yorum ve tavsiyede bulun anların kişisel görüşlerine dayanmaktadır. Bu görüşler mali durumunuz ile risk ve getiri tercihlerinize uygun olmayabilir. Bu nedenle, sadece burada yer alan bilgilere dayanılarak yatırım kararı verilmesi beklentilerinize uygun sonuçlar doğurmayabilir.