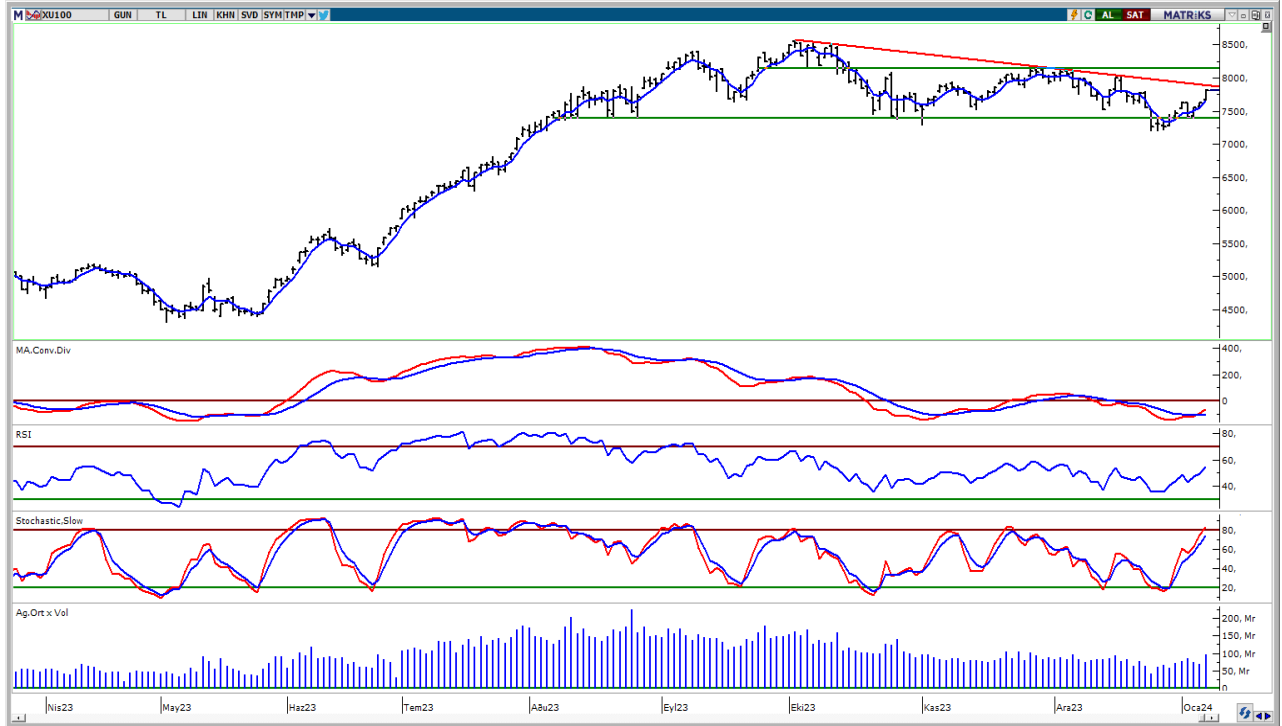


BIST-100

	Kapanış	Destek-1	Destek-2	Destek-3	Direnç-1	Direnç-2	Direnç-3
BIST100	7.818	7.646	7.400	7.200	7.900	8.160	8.400

BIST100 Endeksi dünkü işlemleri %2,49 oranında sert yükseliş ile 7.818 puandan kapattı. Endeks güne 7.667 puan ile alıcılı bir görünümle başladıktan sonra gün içinde 7.667-7.824 bandında dalgalı hareket etti. Endeksin yukarı yönlü hareketinde Bankacılık Endeksi'nin %8,91 oranındaki sert yükselişi etkili oldu. Endeksin işlem hacmi 95,89mlr TL ile son günlere kıyasla yüksek bir tutarda gerçekleşti. Teknik açıdan yukarı yönlü hareketlerde tarihi zirve seviyesinden başlayan alçalan trend direnç bölgesini (7.900) takip etmekteyiz. Sonraki önemli seviye olarak geçmişte yatay direnç konumunda test edilen 8.160-8.400 seviyeleri izlenebilir. Geri çekilmelerde ilk etapta kısa vadeli yönde takip ettiğimiz 5 günlük AO (mavi) 7.646 desteği izlenebilir. USD bazında 2,56 cent seviyesinden başlayan endeks günü 2,61 centten kapattı. Gün içinde 2,56-2,61 cent bandında hareket edildi. Teknik bakımdan yukarı yönlü hareketlerde 200 günlük AO (2,71 cent) direnci izlenebilir. Geri çekilmelerde 5 günlük AO (2,56 cent) desteğini takip etmekteyiz.

BIST100 Grafik



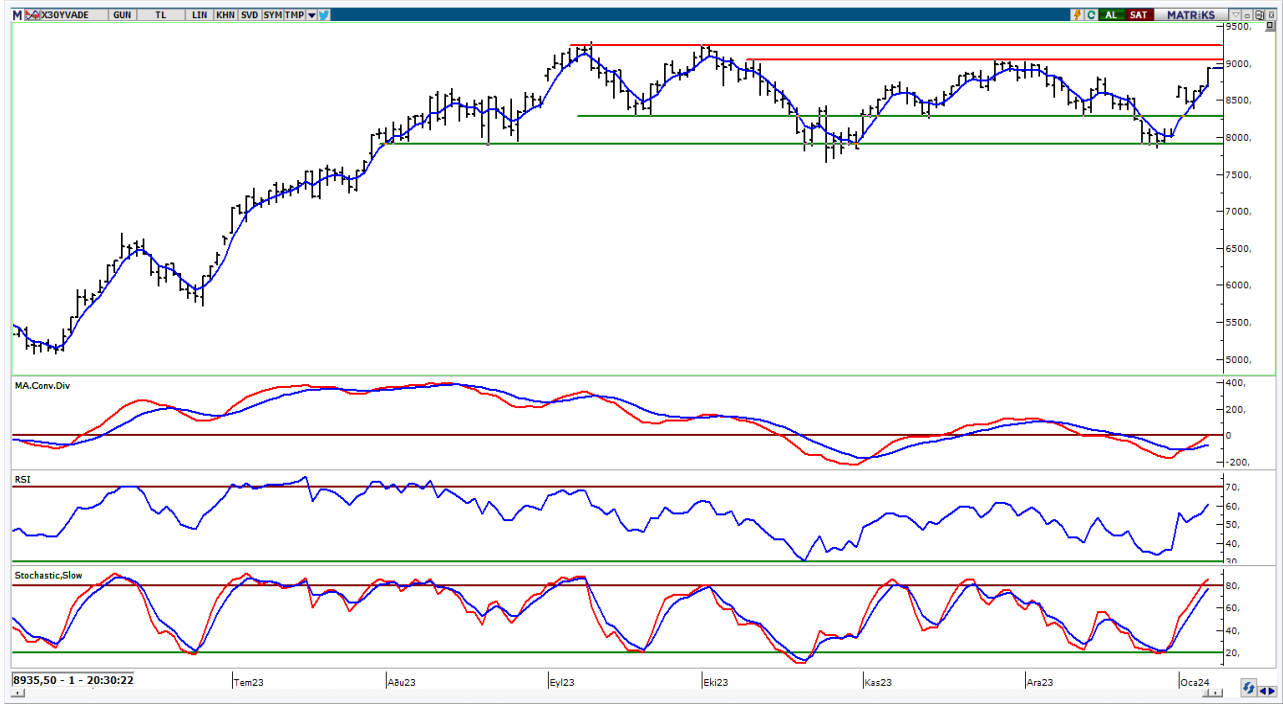
UYARI: Burada yer alan yatırım bilgi, yorum ve tavsiyeleri yatırım danışmanlığı kapsamında değildir. Yatırım danışmanlığı hizmeti; aracı kurumlar, portföy yönetim şirketleri, mevduat kabul etmeyen bankalar ile müşteri arasında imzalanacak yatırım danışmanlığı sözleşmesi çerçevesinde sunulmaktadır. Burada yer alan yorum ve tavsiyeler, yorum ve tavsiyede bulun anların kişisel görüşlerine dayanmaktadır. Bu görüşler mali durumunuz ile risk ve getiri tercihlerinize uygun olmayabilir. Bu nedenle, sadece burada yer alan bilgilere dayanılarak yatırım kararı verilmesi beklentilerinize uygun sonuçlar doğurmayabilir.

VIOP30 Yakın Vade Kontratı

	Uzlaşma Fiyatı	Destek-1	Destek-2	Destek-3	Direnç-1	Direnç-2	Direnç-3
VIOP30	8.923	8.726	8.270	7.900	9.050	9.230	

VIOP30 Yakın Vade Kontratı, günü 8.923 uzlaşma fiyatından sert alıcılı bir görünüm ile kapattı. Kontrat gün içinde 8.685-8.946 bandında dalgalı hareket etti. Güne yatay alıcılı bir görünüm ile başlayan Kontratta, günün ikinci yarısında artan sert alımların etkili olduğunu izledik. Teknik bakımdan geri çekilmelerde kısa vadeli yönde takip ettiğimiz 5 günlük AO (kırmızı) 8.726 desteği izlenebilir. Yukarı yönlü hareketlerde geçmişte yatay direnç konumunda test edilen 9.050-9.230 seviyelerini önemsemekteyiz.

VIOP30 Yakın Vade Kontratı Grafik

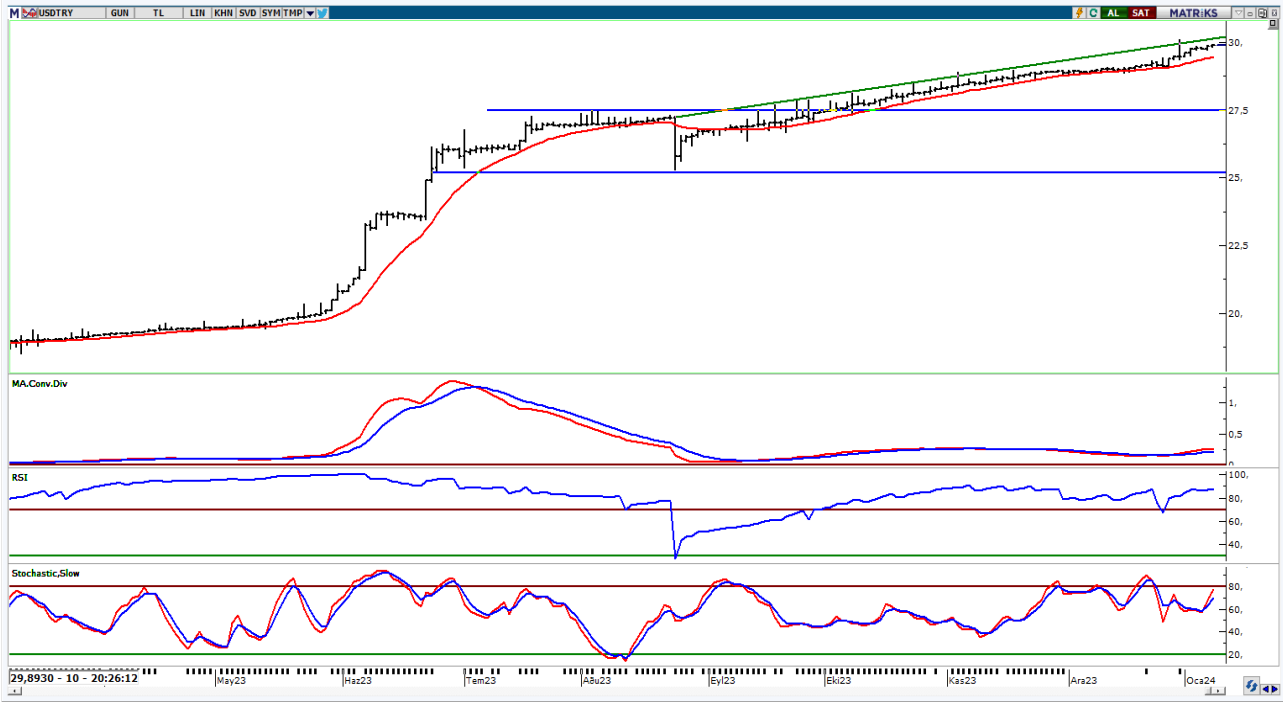


UYARI: Burada yer alan yatırım bilgi, yorum ve tavsiyeleri yatırım danışmanlığı kapsamında değildir. Yatırım danışmanlığı hizmeti; aracı kurumlar, portföy yönetim şirketleri, mevduat kabul etmeyen bankalar ile müşteri arasında imzalanacak yatırım danışmanlığı sözleşmesi çerçevesinde sunulmaktadır. Burada yer alan yorum ve tavsiyeler, yorum ve tavsiyede bulun anların kişisel görüşlerine dayanmaktadır. Bu görüşler mali durumunuz ile risk ve getiri tercihlerinize uygun olmayabilir. Bu nedenle, sadece burada yer alan bilgilere dayanılarak yatırım kararı verilmesi beklentilerinize uygun sonuçlar doğurmayabilir.

USDTRY

	Son	Destek-1	Destek-2	Destek-3	Direnç-1	Direnç-2	Direnç-3
USDTRY	29,89	29,47	29,00	27,50	30,00		

USDTRY kurunda dünkü işlemlerde 29,8075-29,9082 bandında hareket edildi. Dolar/TL'de kısa vadede 22 günlük AO (kırmızı) 29,47 seviyesini takip etmekteyiz. Yukarı yönlü hareketlerde 30,00 seviyesi psikolojik direnç olarak izlenebilir.



UYARI: Burada yer alan yatırım bilgi, yorum ve tavsiyeleri yatırım danışmanlığı kapsamında değildir. Yatırım danışmanlığı hizmeti; aracı kurumlar, portföy yönetim şirketleri, mevduat kabul etmeyen bankalar ile müşteri arasında imzalanacak yatırım danışmanlığı sözleşmesi çerçevesinde sunulmaktadır. Burada yer alan yorum ve tavsiyeler, yorum ve tavsiyede bulun anların kişisel görüşlerine dayanmaktadır. Bu görüşler mali durumunuz ile risk ve getiri tercihlerinize uygun olmayabilir. Bu nedenle, sadece burada yer alan bilgilere dayanılarak yatırım kararı verilmesi beklentilerinize uygun sonuçlar doğurmayabilir.

09.01.2024

GÜNLÜK PARA GİRİŐİ OLAN HİŐELER - İlk 5 Kurum (TL) 08.01.2024

Sıra	Hisse	Kapanıő	Alıcılar Hacim	Satıcılar Hacim	Para Giriő
1	ISCTR	25,3	744.674.400	-501.160.800	243.513.600
2	AKBNK	40,44	918.203.300	-684.041.000	234.162.300
3	YKBNK	22,00	820.925.300	-618.181.000	202.744.300
4	SISE	47,98	421.598.400	-256.646.800	164.951.600
5	BIMAS	319,00	371.921.600	-227.627.100	144.294.500
6	SAHOL	62,2	245.504.000	-166.010.600	79.493.400
7	KCHOL	145,3	296.253.100	-236.071.800	60.181.300
8	GARAN	62,1	333.173.300	-285.743.300	47.430.000
9	AKSEN	32,08	150.737.800	-104.574.800	46.163.000
10	FROTO	773,5	211.454.400	-166.364.800	45.089.600
11	GUBRF	151,5	171.277.200	-132.178.900	39.098.300
12	MGROS	354,25	116.665.700	-77.894.060	38.771.640
13	CATES	47,62	70.690.700	-42.916.260	27.774.440
14	EBEBK	70,5	90.553.300	-64.572.720	25.980.580
15	TABGD	120,00	77.189.550	-52.460.920	24.728.630
16	KRDMD	25,54	160.454.800	-137.243.100	23.211.700
17	ARCLK	132,00	89.645.980	-67.087.620	22.558.360
18	KBORU	51,65	50.200.180	-30.861.360	19.338.820
19	SASA	36,92	169.062.500	-149.793.100	19.269.400
20	PETKM	20,4	183.003.700	-166.365.300	16.638.400
21	ENJSA	47,4	52.046.200	-36.180.120	15.866.080
22	BEGYO	4,04	44.259.460	-30.074.900	14.184.560
23	SKBNK	4,54	39.786.470	-25.841.000	13.945.470
24	MEGMT	29,12	33.049.190	-19.308.390	13.740.800
25	PGSUS	713,5	208.265.300	-195.181.400	13.083.900
26	ENKAI	33,82	57.838.200	-45.409.630	12.428.570
27	PAPIL	74,6	42.613.080	-30.588.600	12.024.480
28	REEDR	22,88	79.153.250	-68.044.320	11.108.930
29	CWENE	298,5	66.293.180	-55.199.760	11.093.420
30	ZOREN	4,51	35.274.830	-25.637.040	9.637.790
31	PAMEL	142,00	31.483.560	-22.064.840	9.418.720
32	VRGYO	24,4	32.116.150	-22.841.650	9.274.500
33	SMRTG	60,7	34.026.290	-25.030.080	8.996.210
34	NTHOL	23,3	29.307.070	-21.692.560	7.614.510
35	KCAER	33,9	31.365.100	-23.776.380	7.588.720
36	AKFGY	1,9	29.569.050	-22.385.880	7.183.170
37	AKCNS	148,3	25.538.220	-19.247.500	6.290.720
38	ISMEN	32,6	28.625.790	-22.385.480	6.240.310
39	OTKAR	445,5	36.239.310	-30.376.150	5.863.160
40	ALGYO	39,42	14.726.430	-8.937.120	5.789.310

Kaynak: MATRIKS

UYARI: Burada yer alan yatırım bilgi, yorum ve tavsiyeleri yatırım danışmanlığı kapsamında değildir. Yatırım danışmanlığı hizmeti; aracı kurumlar, portföy yönetim şirketleri, mevduat kabul etmeyen bankalar ile müşteri arasında imzalanacak yatırım danışmanlığı sözleşmesi çerçevesinde sunulmaktadır. Burada yer alan yorum ve tavsiyeler, yorum ve tavsiyede bulun anların kişisel görüşlerine dayanmaktadır. Bu görüşler mali durumunuz ile risk ve getiri tercihlerinize uygun olmayabilir. Bu nedenle, sadece burada yer alan bilgilere dayanılarak yatırım kararı verilmesi beklentilerinize uygun sonuçlar doğurmayabilir.

09.01.2024

GÜNLÜK PARA ÇIKIŐI OLAN HİSSELER - İlk 5 Kurum (TL) 08.01.2024

Sıra	Hisse	Kapanıő	Alıcılar Hacim	Satıcılar Hacim	Para Çıkıőı
1	TTKOM	26,5	108.319.800	-179.587.100	-71.267.300
2	THYAO	242,6	333.111.900	-399.573.200	-66.461.300
3	ASTOR	101,9	120.199.500	-183.766.000	-63.566.500
4	TCELL	62,1	235.777.300	-294.380.800	-58.603.500
5	HEKTS	19,63	43.778.320	-79.678.770	-35.900.450
6	EKGYO	7,94	145.798.500	-180.320.900	-34.522.400
7	SOKM	54,75	85.155.930	-119.483.300	-34.327.370
8	KOZAA	42,96	58.630.320	-81.002.830	-22.372.510
9	BRSAN	616,5	31.161.330	-52.550.500	-21.389.170
10	EUPWR	166,9	28.639.770	-49.636.040	-20.996.270
11	OYAKC	57,65	95.540.710	-116.347.000	-20.806.290
12	SDTTR	312,00	45.064.040	-65.493.530	-20.429.490
13	EREGL	43,34	99.765.350	-118.745.200	-18.979.850
14	AYGAZ	133,2	50.949.210	-68.231.620	-17.282.410
15	CIMSA	28,82	41.656.690	-58.587.400	-16.930.710
16	CCOLA	502,00	113.240.900	-128.850.700	-15.609.800
17	TARKM	620,00	14.455.120	-29.303.760	-14.848.640
18	BINHO	302,00	35.026.330	-48.966.950	-13.940.620
19	ODAS	8,53	55.431.870	-68.382.530	-12.950.660
20	BOBET	33,32	18.831.810	-31.325.350	-12.493.540
21	AVPGY	42,1	17.462.470	-29.427.290	-11.964.820
22	DOHOL	11,96	45.465.300	-56.897.550	-11.432.250
23	QUAGR	4,18	20.306.930	-31.389.170	-11.082.240
24	ECZYT	266,00	22.002.610	-32.927.710	-10.925.100
25	FENER	101,2	20.164.450	-30.646.390	-10.481.940
26	VBTYZ	113,00	18.733.830	-28.600.660	-9.866.830
27	HATSN	51,65	19.615.970	-29.203.930	-9.587.960
28	TAVHL	114,6	61.075.120	-70.173.570	-9.098.450
29	PEKGY	30,7	39.044.080	-48.115.190	-9.071.110
30	SAYAS	96,4	13.490.330	-22.397.480	-8.907.150
31	VAKBN	14,9	171.431.200	-179.369.300	-7.938.100
32	GOZDE	20,6	16.901.250	-24.826.690	-7.925.440
33	KUYAS	57,25	19.870.060	-27.789.450	-7.919.390
34	MAVI	112,1	18.619.480	-26.398.880	-7.779.400
35	SMART	36,36	17.422.610	-25.008.950	-7.586.340
36	GESAN	68,85	21.446.190	-28.895.050	-7.448.860
37	ALARK	92,9	44.471.330	-51.766.200	-7.294.870
38	HLGYO	2,44	11.915.140	-18.724.250	-6.809.110
39	GOKNR	20,78	6.759.675	-13.523.130	-6.763.455
40	KONTR	240,00	116.908.300	-123.618.000	-6.709.700

Kaynak: MATRIKS

UYARI: Burada yer alan yatırım bilgi, yorum ve tavsiyeleri yatırım danışmanlığı kapsamında değildir. Yatırım danışmanlığı hizmeti; aracı kurumlar, portföy yönetim şirketleri, mevduat kabul etmeyen bankalar ile müşteri arasında imzalanacak yatırım danışmanlığı sözleşmesi çerçevesinde sunulmaktadır. Burada yer alan yorum ve tavsiyeler, yorum ve tavsiyede bulun anların kişisel görüşlerine dayanmaktadır. Bu görüşler mali durumunuz ile risk ve getiri tercihlerinize uygun olmayabilir. Bu nedenle, sadece burada yer alan bilgilere dayanılarak yatırım kararı verilmesi beklentilerinize uygun sonuçlar doğurmayabilir.

PİRAMİT MENKUL KIYMETLER A.Ő.

Gümüşsuyu Mah. İnönü Cad. IŐık Apt. No:53 Kat:5 Daire 9-10 Taksim/İstanbul
Tel: 0212 293 95 00 Faks: 0212 293 95 60

Balıkesir İrtibat Bürosu

Altıeylül Mah. Keçeci sok. ÖzcanerİŐmerkezi No:17 K:1 Altıeylül/ Balıkesir
Tel: 0266 280 15 00 Faks: 0266 245 23 34

Ferdi Uğur Taçkınlar
AraŐtırma Müdürü
02123953227

ugur.tackinlar@piramitmenkul.com.tr

Arif Tekin Seğmen
Piramit PYS AraŐtırma Uzmanı
02123953213

arif.segmen@piramitmenkul.com.tr

Ahmet Ökmen
AraŐtırma Uzmanı
02123953251

ahmet.okmen@piramitmenkul.com.tr



UYARI: Burada yer alan yatırım bilgi, yorum ve tavsiyeleri yatırım danışmanlığı kapsamında deęildir. Yatırım danışmanlığı hizmeti; aracı kurumlar, portföy yönetim şirketleri, mevduat kabul etmeyen bankalar ile müşteri arasında imzalanacak yatırım danışmanlığı sözleşmesi çerçevesinde sunulmaktadır. Burada yer alan yorum ve tavsiyeler, yorum ve tavsiyede bulun anların kişisel görüşlerine dayanmaktadır. Bu görüşler mali durumunuz ile risk ve getiri tercihlerinize uygun olmayabilir. Bu nedenle, sadece burada yer alan bilgilere dayanılarak yatırım kararı verilmesi beklentilerinize uygun sonuçlar doğurmayabilir.