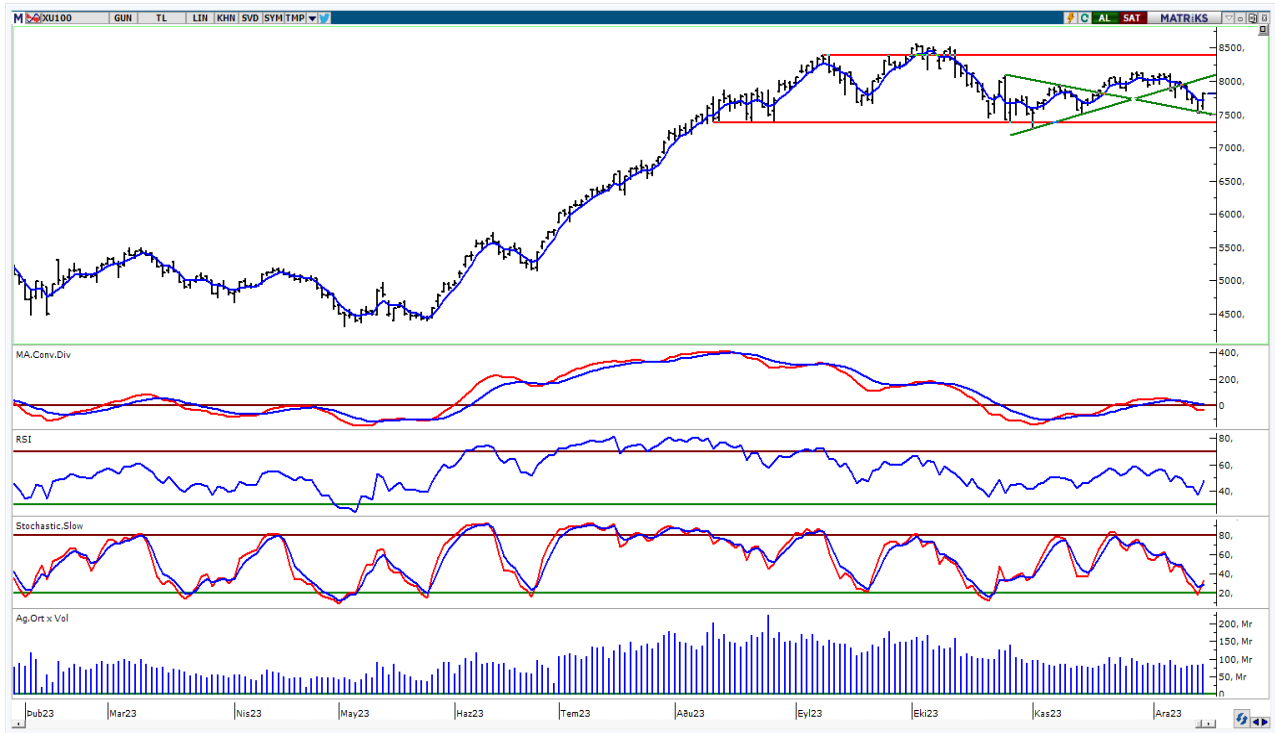


BIST-100

	Kapanış	Destek-1	Destek-2	Destek-3	Direnç-1	Direnç-2	Direnç-3
BIST100	7.813	7.720	7.600	7.400	8.000	8.180	8.400

BIST100 Endeksi dünkü işlemleri %3,77 oranında sert yükseliş ile 7.813 puandan kapattı. Endeks güne 7.622 puan ile alıcılı bir görünümle başladıktan sonra gün içinde 7.582-7.831 bandında dalgalı hareket etti. Endekste gün içinde sert alımlar etkili oldu ve kısa vadeli yönde takip ettiğimiz 5 günlük AO (mavi) 7.720 üzerinde kapanış yapıldı. Endeksin yukarı yönlü hareketinde Bankacılık Endeksi'nin %5,37 oranındaki sert yükselişi etkili oldu. Teknik bakımdan değerlendirdiğimizde, kısa vadede 5 günlük AO (7.720) seviyesi izlenebilir. Bu seviyenin korunması ile yukarı yönlü hareketler devam edebilir, psikolojik direnç konumunda önemseydiğimiz 8.000 seviyesi gündeme gelebilir. USD bazında 2,63 cent seviyesinden başlayan endeks günü 2,69 centten kapattı. Gün içinde 2,61-2,70 cent dalgalı hareket edildi. Teknik bakımdan geri çekilmelerde 5 günlük AO (2,66 cent) seviyesi önemli destek olarak izlenebilir. Yukarı yönlü hareketlerde 22 günlük AO (2,72 cent) seviyesini takip etmekteyiz. Kısa vadede bu seviyelerin dışındaki hareketlerin teknik yönde belirleyici olabileceğini düşünmekteyiz.

BIST100 Grafik



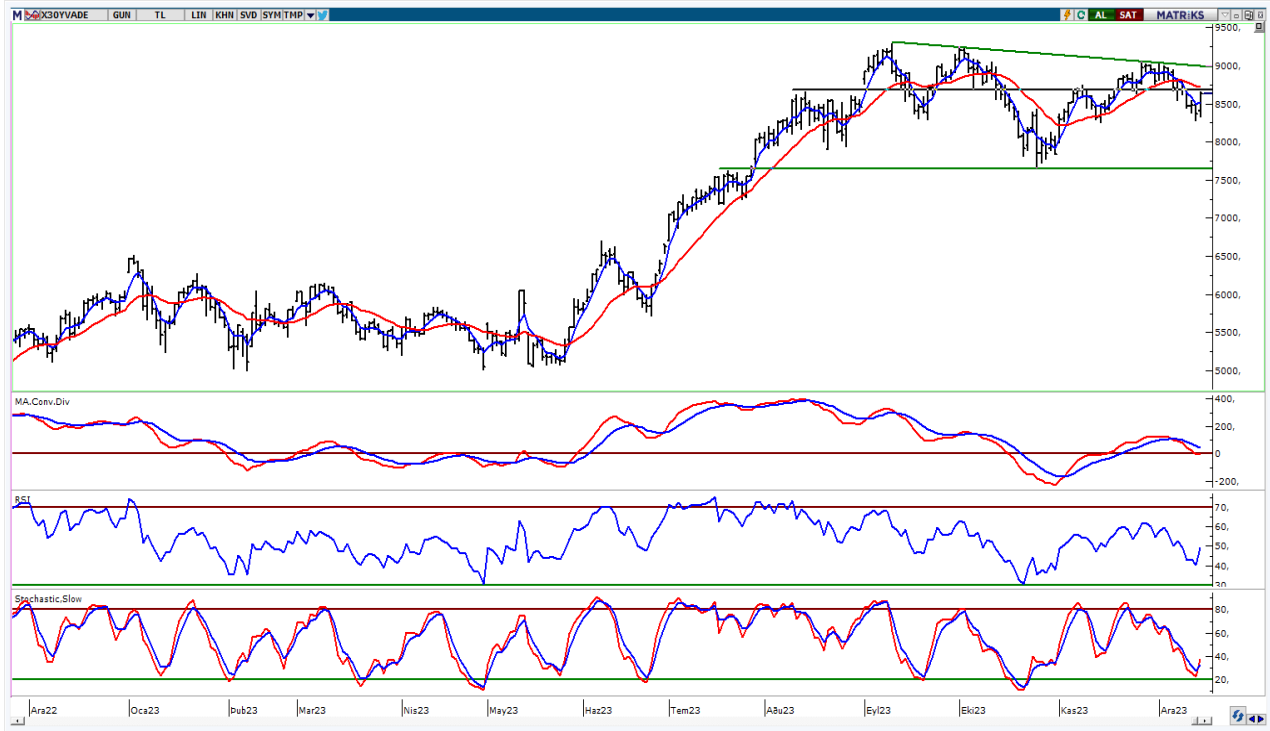
UYARI: Burada yer alan yatırım bilgi, yorum ve tavsiyeleri yatırım danışmanlığı kapsamında değildir. Yatırım danışmanlığı hizmeti; aracı kurumlar, portföy yönetim şirketleri, mevduat kabul etmeyen bankalar ile müşteri arasında imzalanacak yatırım danışmanlığı sözleşmesi çerçevesinde sunulmaktadır. Burada yer alan yorum ve tavsiyeler, yorum ve tavsiyede bulun anların kişisel görüşlerine dayanmaktadır. Bu görüşler mali durumunuz ile risk ve getiri tercihlerinize uygun olmayabilir. Bu nedenle, sadece burada yer alan bilgilere dayanılarak yatırım kararı verilmesi beklentilerinize uygun sonuçlar doğurmayabilir.

VIOP30 Yakın Vade Kontratı

	Uzlaşma Fiyatı	Destek-1	Destek-2	Destek-3	Direnç-1	Direnç-2	Direnç-3
VIOP30	8.621	8.515	8.280	7.900	8.720	9.000	9.230

VIOP30 Yakın Vade Kontratı, günü 8.621 uzlaşma fiyatından sert alıcılı bir görünüm ile kapattı. Kontrat gün içinde 8.334-8.660 bandında dalgalı hareket etti. Teknik bakımdan geri çekilmelerde 5 günlük AO (mavi) 8.515 desteği izlenebilir. Yukarı yönlü hareketlerde 22 günlük AO (kırmızı) 8.720 seviyesi takip edilebilir. Teknik açıdan bu seviyenin üzerine yerleşme olması durumunda alımlar devam edebilir, geçmişte yatay direnç konumunda test edilen 9.000-9.230 seviyeleri hedeflenebilir.

VIOP30 Yakın Vade Kontratı Grafik

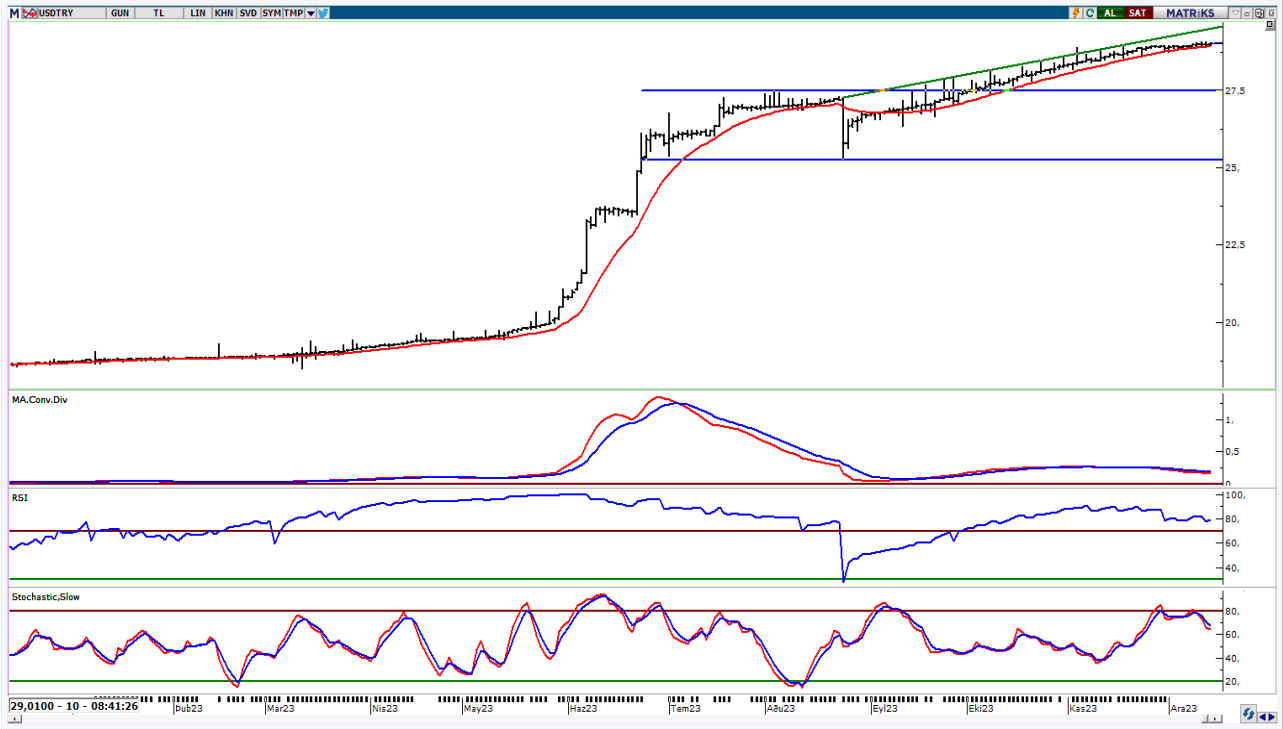


UYARI: Burada yer alan yatırım bilgi, yorum ve tavsiyeleri yatırım danışmanlığı kapsamında değildir. Yatırım danışmanlığı hizmeti; aracı kurumlar, portföy yönetim şirketleri, mevduat kabul etmeyen bankalar ile müşteri arasında imzalanacak yatırım danışmanlığı sözleşmesi çerçevesinde sunulmaktadır. Burada yer alan yorum ve tavsiyeler, yorum ve tavsiyede bulun anların kişisel görüşlerine dayanmaktadır. Bu görüşler mali durumunuz ile risk ve getiri tercihlerinize uygun olmayabilir. Bu nedenle, sadece burada yer alan bilgilere dayanarak yatırım kararı verilmesi beklentilerinize uygun sonuçlar doğurmayabilir.

USDTRY

	Son	Destek-1	Destek-2	Destek-3	Direnç-1	Direnç-2	Direnç-3
USDTRY	28,98	28,92	28,00	27,50	29,40		

USDTRY kurunda dünkü işlemlerde 28,9528-29,0531 bandında hareket edildi. Dolar/TL'de kısa vadede 22 günlük AO (kırmızı) 28,92 seviyesini takip etmekteyiz. Yukarı yönlü hareketlerde 29,40 seviyesi kısa vadeli direnç olarak izlenebilir.



UYARI: Burada yer alan yatırım bilgi, yorum ve tavsiyeleri yatırım danışmanlığı kapsamında değildir. Yatırım danışmanlığı hizmeti; aracı kurumlar, portföy yönetim şirketleri, mevduat kabul etmeyen bankalar ile müşteri arasında imzalanacak yatırım danışmanlığı sözleşmesi çerçevesinde sunulmaktadır. Burada yer alan yorum ve tavsiyeler, yorum ve tavsiyede bulun anların kişisel görüşlerine dayanmaktadır. Bu görüşler mali durumunuz ile risk ve getiri tercihlerinize uygun olmayabilir. Bu nedenle, sadece burada yer alan bilgilere dayanılarak yatırım kararı verilmesi beklentilerinize uygun sonuçlar doğurmayabilir.

15.12.2023

GÜNLÜK PARA GİRİŞİ OLAN HİSSELER - İlk 5 Kurum (TL) 14.12.2023

Sıra	Hisse	Kapanış	Alıcılar Hacim	Satıcılar Hacim	Para Girişi
1	ISCTR	24,02	652.216.700	-456.267.400	195.949.300
2	THYAO	252,25	777.251.900	-604.086.300	173.165.600
3	TUPRS	151,7	545.065.400	-408.525.400	136.540.000
4	GARAN	62,5	298.889.100	-243.876.900	55.012.200
5	VAKBN	13,55	128.791.000	-79.878.620	48.912.380
6	KRDMD	22,3	112.505.200	-65.283.860	47.221.340
7	KCHOL	144,5	301.236.800	-257.516.800	43.720.000
8	ASELS	46,6	117.533.600	-83.092.590	34.441.010
9	EKGYO	7,26	111.308.900	-80.683.500	30.625.400
10	TCELL	55,9	276.707.500	-246.818.100	29.889.400
11	HEKTS	21,54	93.278.240	-63.607.890	29.670.350
12	DOAS	241,7	71.398.630	-42.199.610	29.199.020
13	YKBNK	21,5	532.015.000	-502.894.500	29.120.500
14	TSKB	6,89	74.517.100	-47.481.680	27.035.420
15	MAVI	112,7	87.259.640	-60.354.610	26.905.030
16	SOKM	55,5	98.849.690	-77.868.770	20.980.920
17	TOASO	226,2	82.530.370	-63.782.660	18.747.710
18	BRSAN	617,5	66.353.020	-47.969.940	18.383.080
19	SAHOL	64,35	443.682.300	-425.337.600	18.344.700
20	SISE	47,3	166.705.800	-152.085.900	14.619.900
21	VRGYO	24,32	64.450.290	-49.951.440	14.498.850
22	TABGD	130,6	50.758.970	-37.421.690	13.337.280
23	KOZAA	47,48	69.125.800	-56.673.650	12.452.150
24	MIATK	35,92	45.381.680	-33.670.980	11.710.700
25	AKGRT	5,23	29.458.010	-18.536.530	10.921.480
26	CWENE	264,5	42.605.520	-31.984.010	10.621.510
27	AKFYE	15,55	34.415.790	-24.091.450	10.324.340
28	LOGO	75,2	25.297.970	-16.267.100	9.030.870
29	SAYAS	84,15	21.319.880	-12.917.230	8.402.650
30	ULKER	79,05	65.847.080	-57.648.890	8.198.190
31	EDIP	18,54	37.932.860	-29.950.360	7.982.500
32	LIDER	47,56	20.418.470	-13.025.980	7.392.490
33	QUAGR	6,1	57.682.510	-50.434.480	7.248.030
34	AGROT	13,31	42.888.340	-35.665.540	7.222.800
35	OYAKC	56,5	29.356.280	-22.229.510	7.126.770
36	SDTTR	263,00	20.604.290	-13.506.070	7.098.220
37	KONKA	48,4	15.750.750	-9.082.501	6.668.249
38	MPARK	133,2	26.194.160	-19.680.610	6.513.550
39	CIMSA	30,04	21.597.800	-15.137.730	6.460.070
40	EUPWR	155,5	38.284.940	-31.995.740	6.289.200

Kaynak: MATRIKS

UYARI: Burada yer alan yatırım bilgi, yorum ve tavsiyeleri yatırım danışmanlığı kapsamında değildir. Yatırım danışmanlığı hizmeti; aracı kurumlar, portföy yönetim şirketleri, mevduat kabul etmeyen bankalar ile müşteri arasında imzalanacak yatırım danışmanlığı sözleşmesi çerçevesinde sunulmaktadır. Burada yer alan yorum ve tavsiyeler, yorum ve tavsiyede bulun anların kişisel görüşlerine dayanmaktadır. Bu görüşler mali durumunuz ile risk ve getiri tercihlerinize uygun olmayabilir. Bu nedenle, sadece burada yer alan bilgilere dayanılarak yatırım kararı verilmesi beklentilerinize uygun sonuçlar doğurmayabilir.

15.12.2023

GÜNLÜK PARA ÇIKIŐI OLAN HİSSELER - İlk 5 Kurum (TL) 14.12.2023

Sıra	Hisse	Kapanıő	Alıcılar Hacim	Satıcılar Hacim	Para Çıkıőı
1	FROTO	771,00	96.370.040	-163.344.200	-66.974.160
2	EREGL	39,18	278.891.000	-324.561.200	-45.670.200
3	BTCIM	132,9	60.741.640	-102.656.000	-41.914.360
4	GUBRF	355,00	109.849.900	-150.554.500	-40.704.600
5	SASA	43,1	501.952.700	-541.157.200	-39.204.500
6	AKBNK	38,34	370.906.300	-409.781.500	-38.875.200
7	ASTOR	98,00	60.109.490	-95.464.600	-35.355.110
8	AKFGY	1,99	61.021.540	-96.109.530	-35.087.990
9	ARCLK	124,5	67.500.990	-99.256.200	-31.755.210
10	PGSUS	677,5	138.040.000	-163.837.600	-25.797.600
11	EGEEN	13047,5	63.474.620	-88.662.560	-25.187.940
12	CATES	67,75	55.767.770	-78.909.710	-23.141.940
13	DOHOL	11,24	61.902.870	-83.502.300	-21.599.430
14	ANSGR	56,95	75.416.900	-95.394.880	-19.977.980
15	ENJSA	45,38	44.786.020	-64.146.380	-19.360.360
16	SURGY	54,05	82.077.920	-100.858.400	-18.780.480
17	TTRAK	673,5	61.759.060	-80.179.000	-18.419.940
18	AKSEN	30,66	22.722.720	-40.169.860	-17.447.140
19	BEGYO	3,95	75.236.380	-92.158.320	-16.921.940
20	MGROS	347,00	76.201.300	-92.521.180	-16.319.880
21	IEYHO	4,5	30.441.990	-43.379.600	-12.937.610
22	ENKAI	34,4	111.826.200	-124.568.500	-12.742.300
23	OTKAR	422,5	28.626.420	-40.370.000	-11.743.580
24	PETKM	19,00	46.664.350	-57.998.760	-11.334.410
25	CANTE	17,57	27.234.220	-38.068.030	-10.833.810
26	KONTR	213,8	61.543.310	-72.355.600	-10.812.290
27	HALKB	12,46	35.135.000	-45.909.070	-10.774.070
28	KONYA	9.245,00	31.981.880	-42.738.380	-10.756.500
29	RTALB	14,39	18.009.860	-28.248.490	-10.238.630
30	ODAS	9,21	33.504.840	-43.563.220	-10.058.380
31	BFREN	13.500,00	27.138.740	-37.002.530	-9.863.790
32	MOBTL	5,36	33.601.180	-43.383.620	-9.782.440
33	ISGYO	19,69	13.958.230	-23.546.930	-9.588.700
34	VESTL	49,78	18.930.860	-27.913.950	-8.983.090
35	ALFAS	95,5	26.417.280	-35.177.360	-8.760.080
36	YEOTK	192,2	13.975.690	-22.650.360	-8.674.670
37	BORLS	35,6	22.044.220	-30.589.010	-8.544.790
38	TARKM	603,00	20.295.440	-28.664.770	-8.369.330
39	AKCNS	129,4	27.758.120	-35.892.350	-8.134.230
40	ERBOS	219,00	9.396.936	-17.138.510	-7.741.574

Kaynak: MATRIKS

UYARI: Burada yer alan yatırım bilgi, yorum ve tavsiyeleri yatırım danışmanlığı kapsamında değildir. Yatırım danışmanlığı hizmeti; aracı kurumlar, portföy yönetim şirketleri, mevduat kabul etmeyen bankalar ile müşteri arasında imzalanacak yatırım danışmanlığı sözleşmesi çerçevesinde sunulmaktadır. Burada yer alan yorum ve tavsiyeler, yorum ve tavsiyede bulun anların kişisel görüşlerine dayanmaktadır. Bu görüşler mali durumunuz ile risk ve getiri tercihlerinize uygun olmayabilir. Bu nedenle, sadece burada yer alan bilgilere dayanılarak yatırım kararı verilmesi beklentilerinize uygun sonuçlar doğurmayabilir.

PİRAMİT MENKUL KIYMETLER A.Ő.

Gümüşsuyu Mah. İnönü Cad. Işık Apt. No:53 Kat:5 Daire 9-10 Taksim/İstanbul
Tel: 0212 293 95 00 Faks: 0212 293 95 60

Balıkesir İrtibat Bürosu

Altıeylül Mah. Keçeci sok. Özcanerİşmerkezi No:17 K:1 Altıeylül/ Balıkesir
Tel: 0266 280 15 00 Faks: 0266 245 23 34

Ferdi Uğur Taçkınlar
Araştırma Müdürü
02123953227

ugur.tackinlar@piramitmenkul.com.tr

Arif Tekin Seğmen
Piramit PYS Araştırma Uzmanı
02123953213

arif.segmen@piramitmenkul.com.tr

Ahmet Ökmen
Araştırma Uzmanı
02123953251

ahmet.okmen@piramitmenkul.com.tr



UYARI: Burada yer alan yatırım bilgi, yorum ve tavsiyeleri yatırım danışmanlığı kapsamında değildir. Yatırım danışmanlığı hizmeti; aracı kurumlar, portföy yönetim şirketleri, mevduat kabul etmeyen bankalar ile müşteri arasında imzalanacak yatırım danışmanlığı sözleşmesi çerçevesinde sunulmaktadır. Burada yer alan yorum ve tavsiyeler, yorum ve tavsiyede bulun anların kişisel görüşlerine dayanmaktadır. Bu görüşler mali durumunuz ile risk ve getiri tercihlerinize uygun olmayabilir. Bu nedenle, sadece burada yer alan bilgilere dayanılarak yatırım kararı verilmesi beklentilerinize uygun sonuçlar doğurmayabilir.