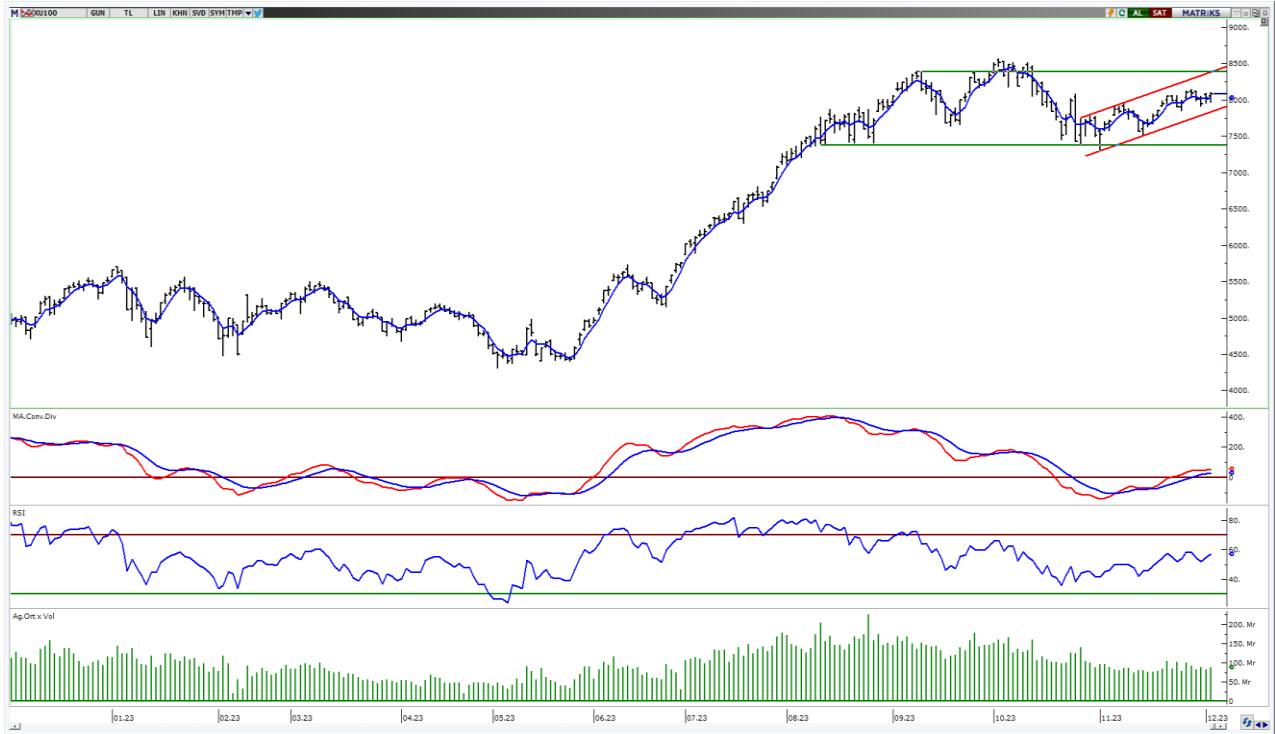


BIST-100

	Kapanış	Destek-1	Destek-2	Destek-3	Direnç-1	Direnç-2	Direnç-3
BIST100	8.087	8.033	8.000	7.600	8.180	8.400	8.562

BIST100 Endeksi dünkü işlemleri %0,76 oranında yükseliş ile 8.087 puandan kapattı. Endeks güne 8.050 puan ile yatay alıcılı bir görünümle başladıktan sonra gün içinde 7.962-8.108 bandında dalgalı hareket etti. Endeksin yukarı yönlü hareketinde Bankacılık Endeksi'nin %2,75 oranındaki sert yükselişi etkili oldu. Teknik açıdan geri çekilmelerde kısa vadeli yönde takip ettiğimiz 5 günlük AO (mavi) 8.033 desteği izlenebilir. Sonraki önemli seviye olarak 8.000 desteğini takip etmekteyiz. Yukarı yönlü hareketlerde ilk etapta 8.180 direnç bölgesini önemsemekteyiz. Bu seviyenin hacim destekli geçilmesi ile alımlar devam edebilir, geçmişte yatay direnç konumunda test edilen 8.400 seviyeleri hedeflenebilir. USD bazında 2,78 cent seviyesinden başlayan endeks günü 2,79 centten kapattı. Gün içinde 2,75-2,80 cent dalgalı hareket edildi. Teknik bakımdan geri çekilmelerde 5 günlük AO (2,77 cent) desteği izlenebilir. Yukarı yönlü hareketlerde 2,90 cent seviyesini önemli direnç olarak takip etmekteyiz.

BIST100 Grafik



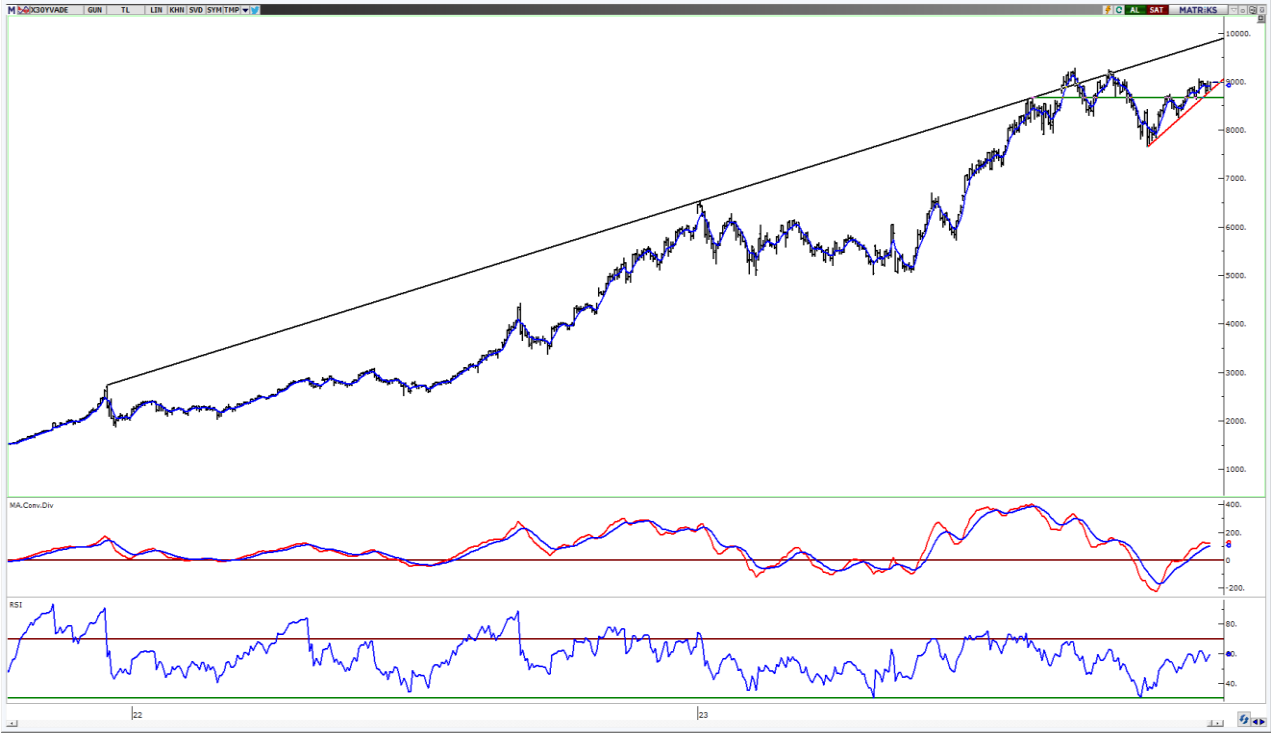
UYARI: Burada yer alan yatırım bilgi, yorum ve tavsiyeleri yatırım danışmanlığı kapsamında değildir. Yatırım danışmanlığı hizmeti; aracı kurumlar, portföy yönetim şirketleri, mevduat kabul etmeyen bankalar ile müşteri arasında imzalanacak yatırım danışmanlığı sözleşmesi çerçevesinde sunulmaktadır. Burada yer alan yorum ve tavsiyeler, yorum ve tavsiyede bulun anların kişisel görüşlerine dayanmaktadır. Bu görüşler mali durumunuz ile risk ve getiri tercihlerinize uygun olmayabilir. Bu nedenle, sadece burada yer alan bilgilere dayanılarak yatırım kararı verilmesi beklentilerinize uygun sonuçlar doğurmayabilir.

VIOP30 Yakın Vade Kontratı

	Uzlaşma Fiyatı	Destek-1	Destek-2	Destek-3	Direnç-1	Direnç-2	Direnç-3
VIOP30	8.977	8.921	8.670	8.280	9.000	9.250	

VIOP30 Yakın Vade Kontratı, günü 8.977 uzlaşma fiyatından alıcılı bir görünüm ile kapattı. Kontrat gün içinde 8.815-9.001 bandında dalgalı hareket etti. Güne hafif alıcılı bir görünüm ile başlayan Kontratta, günün ikinci yarısında artan alımların etkili olduğunu izledik. Teknik bakımdan geri çekilmelerde 5 günlük AO (mavi) 8.921 desteği ve 8.670 seviyeleri izlenebilir. Yukarı yönlü hareketlerde 9.000 direnç bölgesini önemsemekteyiz. Bu direncin geçilmesi ile 9.250 seviyelerinin hedeflenebileceğini düşünmekteyiz.

VIOP30 Yakın Vade Kontratı Grafik

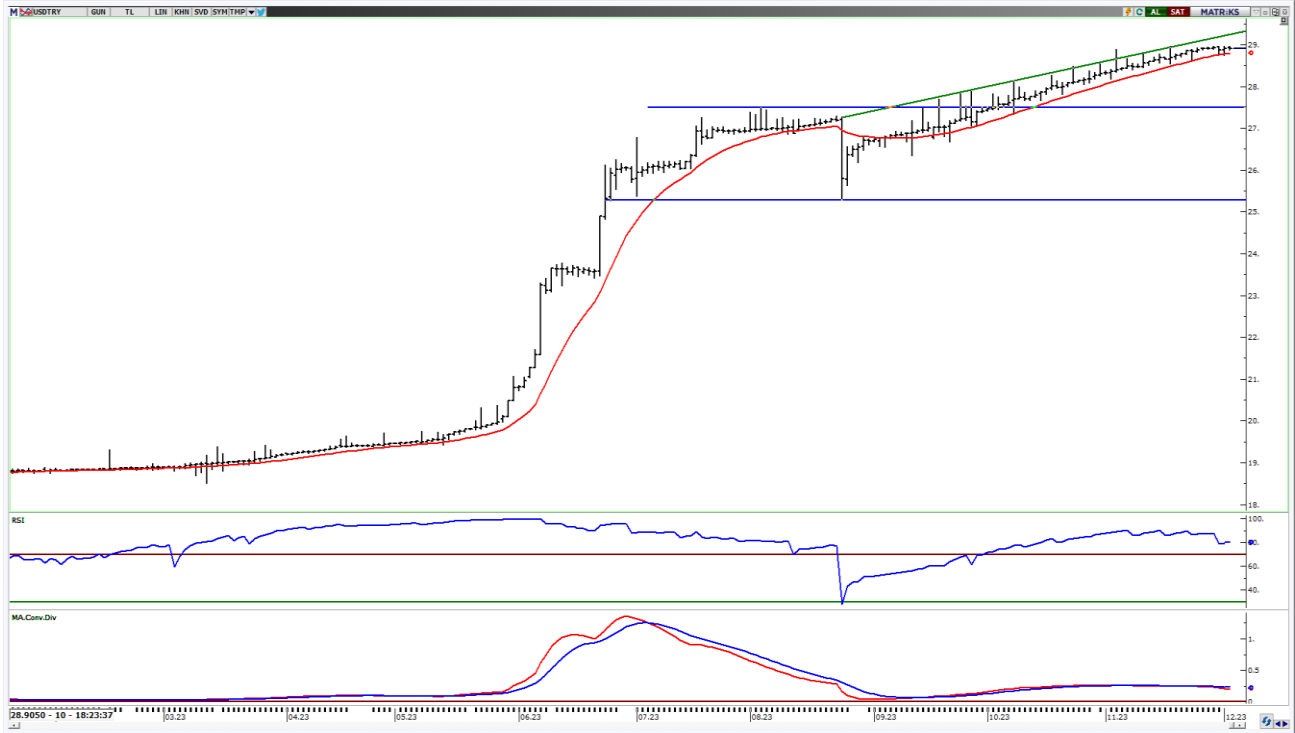


UYARI: Burada yer alan yatırım bilgi, yorum ve tavsiyeleri yatırım danışmanlığı kapsamında değildir. Yatırım danışmanlığı hizmeti; aracı kurumlar, portföy yönetim şirketleri, mevduat kabul etmeyen bankalar ile müşteri arasında imzalanacak yatırım danışmanlığı sözleşmesi çerçevesinde sunulmaktadır. Burada yer alan yorum ve tavsiyeler, yorum ve tavsiyede bulun anların kişisel görüşlerine dayanmaktadır. Bu görüşler mali durumunuz ile risk ve getiri tercihlerinize uygun olmayabilir. Bu nedenle, sadece burada yer alan bilgilere dayanılarak yatırım kararı verilmesi beklentilerinize uygun sonuçlar doğurmayabilir.

USDTRY

	Son	Destek-1	Destek-2	Destek-3	Direnç-1	Direnç-2	Direnç-3
USDTRY	28,90	28,80	28,00	27,50	29,00		

USDTRY kurunda dünkü işlemlerde 28,8711-28,9623 bandında hareket edildi. Dolar/TL'de kısa vadede 22 günlük AO (kırmızı) 28,80 seviyesini takip etmekteyiz. Yukarı yönlü hareketlerde 29,00 seviyesi kısa vadeli direnç olarak izlenebilir.



UYARI: Burada yer alan yatırım bilgi, yorum ve tavsiyeleri yatırım danışmanlığı kapsamında değildir. Yatırım danışmanlığı hizmeti; aracı kurumlar, portföy yönetim şirketleri, mevduat kabul etmeyen bankalar ile müşteri arasında imzalanacak yatırım danışmanlığı sözleşmesi çerçevesinde sunulmaktadır. Burada yer alan yorum ve tavsiyeler, yorum ve tavsiyede bulun anların kişisel görüşlerine dayanmaktadır. Bu görüşler mali durumunuz ile risk ve getiri tercihlerinize uygun olmayabilir. Bu nedenle, sadece burada yer alan bilgilere dayanılarak yatırım kararı verilmesi beklentilerinize uygun sonuçlar doğurmayabilir.

05.12.2023

GÜNLÜK PARA GİRİŐİ OLAN HİŐELER - İlk 5 Kurum (TL) 04.12.2023

Sıra	Hisse	Kapanıő	Alıcılar Hacim	Satıcılar Hacim	Para Giriő
1	THYAO	262.00	876,953,300	-696,931,000	180,022,300
2	AKBNK	36.22	400,387,500	-275,373,600	125,013,900
3	YKBNK	20.52	432,776,200	-337,187,600	95,588,600
4	BINHO	315.75	209,097,200	-154,821,000	54,276,200
5	FROTO	852.50	179,053,700	-126,181,300	52,872,400
6	TUPRS	154.10	238,740,800	-186,334,400	52,406,400
7	TOASO	242.90	105,252,100	-55,834,420	49,417,680
8	KCHOL	142.80	148,165,200	-104,302,400	43,862,800
9	SOKM	59.80	109,988,500	-72,924,140	37,064,360
10	HEKTS	23.54	90,488,630	-56,843,800	33,644,830
11	BIMAS	307.75	127,915,800	-97,940,770	29,975,030
12	SASA	53.55	118,546,400	-90,379,130	28,167,270
13	EKGYO	7.49	142,396,600	-114,762,100	27,634,500
14	MIATK	39.60	83,350,670	-55,962,240	27,388,430
15	GARAN	57.90	241,273,600	-216,137,500	25,136,100
16	CANTE	20.58	152,692,600	-128,603,600	24,089,000
17	EKOS	33.00	89,427,130	-67,924,760	21,502,370
18	AEFES	114.70	60,680,900	-40,374,100	20,306,800
19	PETKM	21.62	172,983,600	-152,764,400	20,219,200
20	CWENE	300.00	71,809,900	-52,789,190	19,020,710
21	BTCIM	186.90	98,921,430	-81,687,440	17,233,990
22	ARCLK	137.40	51,087,020	-34,995,460	16,091,560
23	ARDYZ	26.60	47,699,550	-32,286,700	15,412,850
24	BRYAT	2,517.50	62,719,910	-48,263,920	14,455,990
25	ENERY	147.00	43,159,650	-29,984,280	13,175,370
26	KTLEV	51.20	54,895,780	-43,352,610	11,543,170
27	SANFM	51.45	27,078,310	-15,923,510	11,154,800
28	KAYSE	37.86	23,356,540	-12,346,090	11,010,450
29	YGYO	3.31	29,884,720	-20,102,980	9,781,740
30	ASELS	49.10	133,382,500	-124,018,500	9,364,000
31	EGEEN	12,687.50	176,869,800	-167,667,100	9,202,700
32	FONET	34.10	29,918,850	-20,742,450	9,176,400
33	PSGYO	6.19	41,063,730	-32,328,580	8,735,150
34	YEOTK	207.40	36,067,720	-27,447,180	8,620,540
35	TAVHL	117.70	69,877,340	-61,325,050	8,552,290
36	AGROT	11.14	128,302,900	-120,029,700	8,273,200
37	PEKGY	31.90	50,510,680	-42,300,570	8,210,110
38	LIDER	182.00	28,782,530	-20,715,030	8,067,500
39	RTALB	14.96	31,269,640	-23,210,570	8,059,070
40	GSDHO	4.02	25,121,830	-17,253,430	7,868,400

Kaynak: MATRIKS

UYARI: Burada yer alan yatırım bilgi, yorum ve tavsiyeleri yatırım danışmanlığı kapsamında değildir. Yatırım danışmanlığı hizmeti; aracı kurumlar, portföy yönetim şirketleri, mevduat kabul etmeyen bankalar ile müşteri arasında imzalanacak yatırım danışmanlığı sözleşmesi çerçevesinde sunulmaktadır. Burada yer alan yorum ve tavsiyeler, yorum ve tavsiyede bulun anların kişisel görüşlerine dayanmaktadır. Bu görüşler mali durumunuz ile risk ve getiri tercihlerinize uygun olmayabilir. Bu nedenle, sadece burada yer alan bilgilere dayanılarak yatırım kararı verilmesi beklentilerinize uygun sonuçlar doğurmayabilir.

05.12.2023

GÜNLÜK PARA ÇIKIŐI OLAN HİSSELER - İlk 5 Kurum (TL) 04.12.2023

Sıra	Hisse	Kapanıő	Alıcılar Hacim	Satıcılar Hacim	Para Çıkıőı
1	DAPGM	35.64	283,654,600	-477,108,800	-193,454,200
2	TCELL	57.60	116,449,000	-203,303,800	-86,854,800
3	EREGL	40.02	160,280,500	-216,543,200	-56,262,700
4	MGROS	346.75	82,156,190	-134,184,600	-52,028,410
5	GUBRF	392.50	248,312,000	-300,311,600	-51,999,600
6	BRSAN	673.50	88,295,740	-138,273,200	-49,977,460
7	KOZAL	24.00	156,938,200	-194,038,900	-37,100,700
8	TTRAK	690.00	48,424,270	-82,238,500	-33,814,230
9	REEDR	25.44	35,872,450	-68,893,100	-33,020,650
10	OYAKC	61.85	60,611,160	-87,063,050	-26,451,890
11	BSOKE	14.69	49,442,190	-71,160,570	-21,718,380
12	MOBTL	4.31	31,396,490	-52,043,620	-20,647,130
13	CEMAS	6.81	52,371,990	-71,983,420	-19,611,430
14	SAHOL	62.35	130,627,600	-150,235,700	-19,608,100
15	IMASM	15.32	22,010,010	-41,068,880	-19,058,870
16	KCAER	28.80	44,523,190	-61,892,880	-17,369,690
17	AZTEK	150.60	30,831,000	-46,561,280	-15,730,280
18	KRDMD	24.24	135,394,900	-150,899,000	-15,504,100
19	SMRTG	62.80	23,882,240	-36,988,530	-13,106,290
20	SAMAT	57.35	37,797,550	-50,666,450	-12,868,900
21	KONTR	258.25	57,996,840	-70,858,400	-12,861,560
22	INGRM	614.50	35,813,020	-47,900,480	-12,087,460
23	ALARK	100.10	51,432,290	-63,329,500	-11,897,210
24	FENER	116.80	41,343,270	-53,051,590	-11,708,320
25	SELEC	52.95	15,887,500	-27,349,220	-11,461,720
26	ALCAR	1,191.00	23,500,200	-34,531,740	-11,031,540
27	HALKB	12.84	36,409,060	-47,206,440	-10,797,380
28	DOHOL	13.23	33,159,130	-43,610,060	-10,450,930
29	GSRAY	7.96	20,585,250	-29,561,330	-8,976,080
30	ECILC	45.90	22,831,490	-31,179,230	-8,347,740
31	ALFAS	99.00	22,728,090	-30,445,560	-7,717,470
32	ELITE	76.75	25,674,550	-33,222,480	-7,547,930
33	TERA	39.50	18,124,710	-25,584,970	-7,460,260
34	SKBNK	6.99	40,725,750	-47,961,180	-7,235,430
35	AKSGY	11.17	19,475,580	-26,700,210	-7,224,630
36	VESBE	16.50	15,240,810	-21,918,010	-6,677,200
37	ICBCT	18.10	32,233,810	-38,732,470	-6,498,660
38	MAGEN	14.50	13,773,920	-20,141,820	-6,367,900
39	DMRGD	15.50	15,862,350	-22,154,020	-6,291,670
40	LOGO	80.20	15,209,410	-21,429,480	-6,220,070

Kaynak: MATRIKS

UYARI: Burada yer alan yatırım bilgi, yorum ve tavsiyeleri yatırım danışmanlığı kapsamında değildir. Yatırım danışmanlığı hizmeti; aracı kurumlar, portföy yönetim şirketleri, mevduat kabul etmeyen bankalar ile müşteri arasında imzalanacak yatırım danışmanlığı sözleşmesi çerçevesinde sunulmaktadır. Burada yer alan yorum ve tavsiyeler, yorum ve tavsiyede bulun anların kişisel görüşlerine dayanmaktadır. Bu görüşler mali durumunuz ile risk ve getiri tercihlerinize uygun olmayabilir. Bu nedenle, sadece burada yer alan bilgilere dayanılarak yatırım kararı verilmesi beklentilerinize uygun sonuçlar doğurmayabilir.

PİRAMİT MENKUL KIYMETLER A.Ő.

Gümüşsuyu Mah. İnönü Cad. IŐık Apt. No:53 Kat:5 Daire 9-10 Taksim/İstanbul
Tel: 0212 293 95 00 Faks: 0212 293 95 60

Balıkesir İrtibat Bürosu

Altıeylül Mah. Keçeci sok. ÖzcanerİŐmerkezi No:17 K:1 Altıeylül/ Balıkesir
Tel: 0266 280 15 00 Faks: 0266 245 23 34

Ferdi Uğur Taçkinlar
AraŐtırma Müdürü
02123953227

ugur.tackinlar@piramitmenkul.com.tr

Arif Tekin Seğmen
Piramit PYS AraŐtırma Uzmanı
02123953213

arif.segmen@piramitmenkul.com.tr

Ahmet Ökmen
AraŐtırma Uzmanı
02123953251

ahmet.okmen@piramitmenkul.com.tr



UYARI: Burada yer alan yatırım bilgi, yorum ve tavsiyeleri yatırım danışmanlığı kapsamında deęildir. Yatırım danışmanlığı hizmeti; aracı kurumlar, portföy yönetim şirketleri, mevduat kabul etmeyen bankalar ile müşteri arasında imzalanacak yatırım danışmanlığı sözleşmesi çerçevesinde sunulmaktadır. Burada yer alan yorum ve tavsiyeler, yorum ve tavsiyede bulun anların kişisel görüşlerine dayanmaktadır. Bu görüşler mali durumunuz ile risk ve getiri tercihlerinize uygun olmayabilir. Bu nedenle, sadece burada yer alan bilgilere dayanılarak yatırım kararı verilmesi beklentilerinize uygun sonuçlar doğurmayabilir.