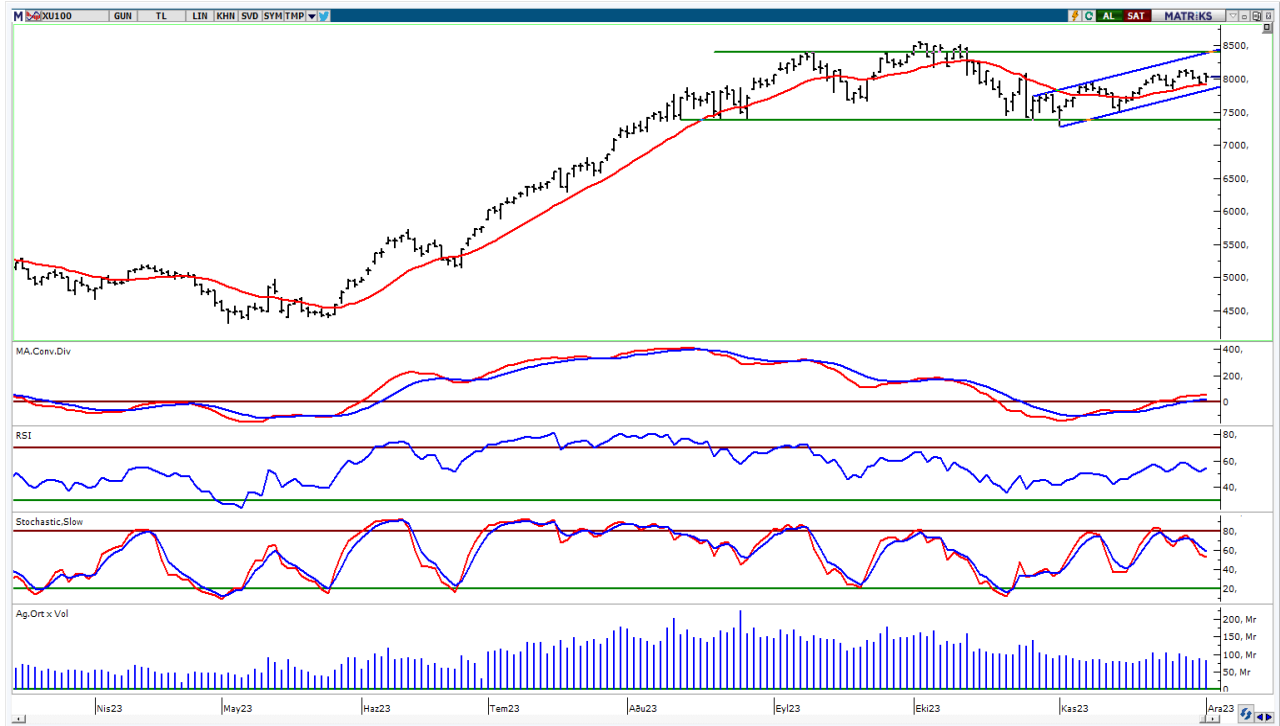


BIST-100

	Kapanış	Destek-1	Destek-2	Destek-3	Direnç-1	Direnç-2	Direnç-3
BIST100	8.026	8.000	7.927	7.600	8.180	8.400	8.562

BIST100 Endeksi Cuma günü işlemleri %0,98 oranında yükseliş ile 8.026 puandan kapattı. Endeks güne 8.071 puan ile alıcılı bir görünüm ile başladıktan sonra gün içinde 7.956-8.090 bandında dalgalı hareket etti. Endeksin yukarı yönlü hareketinde Bankacılık Endeksi'nin 3,20 ve Ulaştırma Endeksi'nin %3,26 oranındaki sert yükselişi etkili oldu. Teknik açıdan değerlendirdiğimizde, yukarı yönlü hareketlerde geçmişte yatay direnç konumunda test edilen 8.180-8.400 seviyelerini takip etmekteyiz. Geri çekilmelerde 8.000 desteği psikolojik seviye olarak izlenebilir. Sonraki önemli seviye olarak 22 günlük AO (kırmızı) 7.927 desteğini önemsemekteyiz. USD bazında 2,79 cent seviyesinden başlayan endeks günü 2,72 centten kapattı. Gün içinde 2,75-2,79 cent bandında hareket edildi. Teknik bakımdan geri çekilmelerde 22 günlük AO (2,75 cent) desteği ve 2,62 cent seviyeleri kısa vadeli destekler olarak takip edilebilir. Yukarı yönlü hareketlerde 2,82 cent seviyesi önemli direnç olarak izlenebilir.

BIST100 Grafik



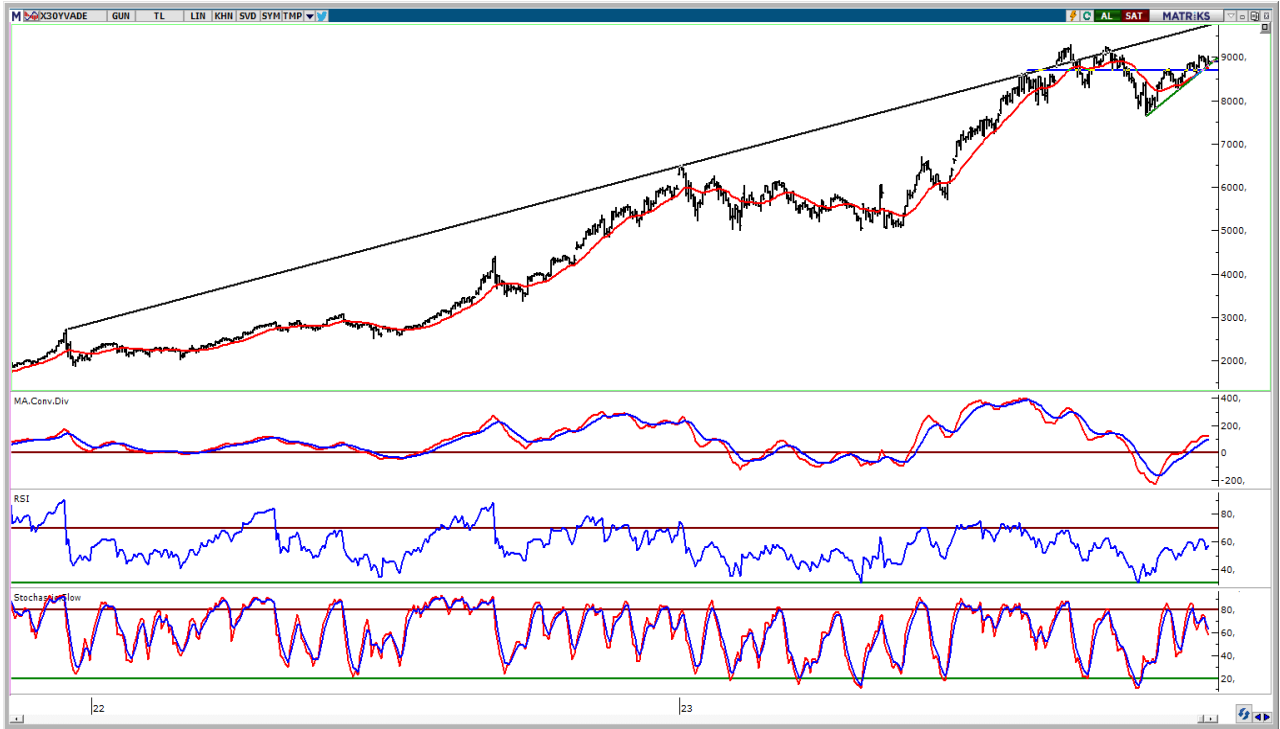
UYARI: Burada yer alan yatırım bilgi, yorum ve tavsiyeleri yatırım danışmanlığı kapsamında değildir. Yatırım danışmanlığı hizmeti; aracı kurumlar, portföy yönetim şirketleri, mevduat kabul etmeyen bankalar ile müşteri arasında imzalanacak yatırım danışmanlığı sözleşmesi çerçevesinde sunulmaktadır. Burada yer alan yorum ve tavsiyeler, yorum ve tavsiyede bulun anların kişisel görüşlerine dayanmaktadır. Bu görüşler mali durumunuz ile risk ve getiri tercihlerinize uygun olmayabilir. Bu nedenle, sadece burada yer alan bilgilere dayanarak yatırım kararı verilmesi beklentilerinize uygun sonuçlar doğurmayabilir.

VIOP30 Yakın Vade Kontratı

	Uzlaşma Fiyatı	Destek-1	Destek-2	Destek-3	Direnç-1	Direnç-2	Direnç-3
VIOP30	8.902	8.762	8.670	8.430	9.000	9.250	

VIOP30 Yakın Vade Kontratı, Cuma günkü işlemleri 8.902 uzlaşma fiyatından alıcılı bir görünüm ile kapattı. Kontrat gün içinde 8.806-9.019 bandında dalgalı hareket etti. Teknik bakımdan geri 22 günlük AO (kırmızı) 8.762 desteği ve 8.670 seviyeleri izlenebilir. Yukarı yönlü hareketlerde 9.000 seviyesini önemli direnç olarak önemsemekteyiz. Bu direncin geçilmesi ile 9.250 direnç bölgesinin hedeflenebileceğini düşünmekteyiz.

VIOP30 Yakın Vade Kontratı Grafik

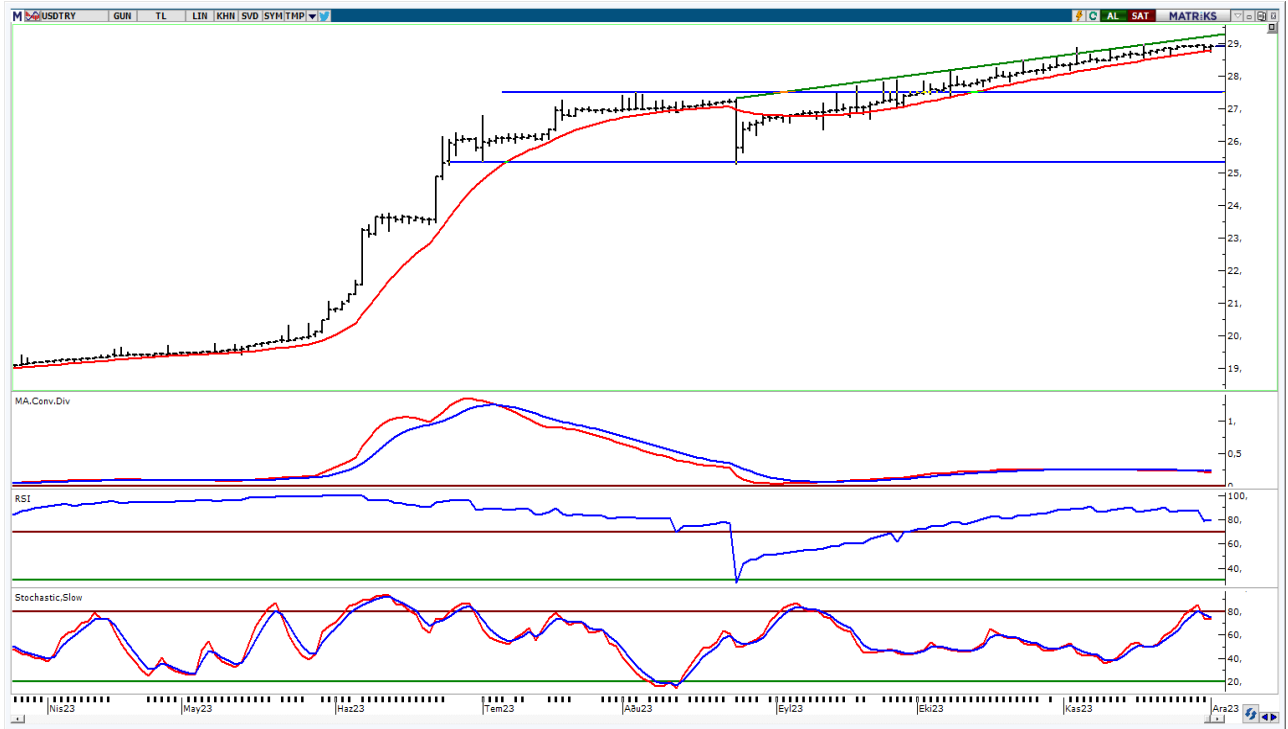


UYARI: Burada yer alan yatırım bilgi, yorum ve tavsiyeleri yatırım danışmanlığı kapsamında değildir. Yatırım danışmanlığı hizmeti; aracı kurumlar, portföy yönetim şirketleri, mevduat kabul etmeyen bankalar ile müşteri arasında imzalanacak yatırım danışmanlığı sözleşmesi çerçevesinde sunulmaktadır. Burada yer alan yorum ve tavsiyeler, yorum ve tavsiyede bulun anların kişisel görüşlerine dayanmaktadır. Bu görüşler mali durumunuz ile risk ve getiri tercihlerinize uygun olmayabilir. Bu nedenle, sadece burada yer alan bilgilere dayanılarak yatırım kararı verilmesi beklentilerinize uygun sonuçlar doğurmayabilir.

USDTRY

	Son	Destek-1	Destek-2	Destek-3	Direnç-1	Direnç-2	Direnç-3
USDTRY	28,89	28,00	27,50	25,30	29,00		

USDTRY kurunda Cuma günü işlemlerde 28,7406-28,9630 bandında hareket edildi. Dolar/TL'de kısa vadede 22 günlük AO (kırmızı) 28,78 seviyesini takip etmekteyiz. Yukarı yönlü hareketlerde 29,00 seviyesi kısa vadeli direnç olarak izlenebilir.



UYARI: Burada yer alan yatırım bilgi, yorum ve tavsiyeleri yatırım danışmanlığı kapsamında değildir. Yatırım danışmanlığı hizmeti; aracı kurumlar, portföy yönetim şirketleri, mevduat kabul etmeyen bankalar ile müşteri arasında imzalanacak yatırım danışmanlığı sözleşmesi çerçevesinde sunulmaktadır. Burada yer alan yorum ve tavsiyeler, yorum ve tavsiyede bulun anların kişisel görüşlerine dayanmaktadır. Bu görüşler mali durumunuz ile risk ve getiri tercihlerinize uygun olmayabilir. Bu nedenle, sadece burada yer alan bilgilere dayanılarak yatırım kararı verilmesi beklentilerinize uygun sonuçlar doğurmayabilir.

04.12.2023

GÜNLÜK PARA GİRİŐİ OLAN HİŐSELER - İlk 5 Kurum (TL) 01.12.2023

Sıra	Hisse	Kapanıő	Alıcılar Hacim	Satıcılar Hacim	Para Giriő
1	THYAO	260,75	1.889.062.000	-1.079.281.000	809.781.000
2	AGROT	10,13	714.507.500	-545.492.500	169.015.000
3	GARAN	56,45	250.808.000	-142.226.600	108.581.400
4	AKBNK	34,86	363.931.700	-289.632.500	74.299.200
5	TCELL	58,5	164.129.400	-100.115.100	64.014.300
6	SAHOL	62,00	256.613.900	-195.565.900	61.048.000
7	TUPRS	153,3	428.451.400	-372.880.400	55.571.000
8	BINHO	287,25	199.581.500	-157.582.000	41.999.500
9	ASTOR	110,00	126.178.000	-88.519.980	37.658.020
10	PETKM	21,7	231.081.900	-197.645.600	33.436.300
11	BRSAN	677,5	101.229.900	-68.701.790	32.528.110
12	ENERY	144,8	77.175.220	-45.324.140	31.851.080
13	ISMEN	33,04	70.634.730	-43.399.810	27.234.920
14	DAPGM	39,6	157.108.700	-133.218.300	23.890.400
15	MAVI	104,2	57.788.370	-34.998.880	22.789.490
16	TTKOM	24,18	114.812.300	-93.473.160	21.339.140
17	EUPWR	168,8	70.644.400	-49.975.670	20.668.730
18	TOASO	239,1	86.102.940	-67.152.870	18.950.070
19	MOBTL	4,44	45.666.860	-27.840.470	17.826.390
20	QUAGR	5,99	39.176.460	-21.766.030	17.410.430
21	EKGYO	7,35	75.507.890	-59.443.840	16.064.050
22	ALFAS	102,6	45.806.170	-30.241.250	15.564.920
23	KRDMD	24,44	102.365.800	-88.178.060	14.187.740
24	AKFYE	17,89	34.727.240	-21.501.660	13.225.580
25	AZTEK	148,6	65.799.880	-53.142.800	12.657.080
26	HEKTS	22,7	45.499.580	-32.878.620	12.620.960
27	CCOLA	422,25	39.495.080	-28.270.090	11.224.990
28	PAPIL	46,86	36.668.320	-25.918.130	10.750.190
29	EGEEN	12.645,00	162.693.500	-152.090.500	10.603.000
30	CIMSA	34,26	68.277.810	-57.874.870	10.402.940
31	SKBNK	7,11	72.352.460	-61.950.710	10.401.750
32	ULKER	84,5	49.474.020	-39.893.520	9.580.500
33	TSKB	7,23	47.304.940	-37.738.050	9.566.890
34	VAKBN	13,98	95.564.270	-86.100.280	9.463.990
35	AHGAZ	12,3	41.957.180	-32.960.820	8.996.360
36	IEYHO	5,13	39.541.030	-30.792.960	8.748.070
37	NUHCM	321,5	23.792.180	-15.565.590	8.226.590
38	OYAKC	63,75	61.723.230	-53.565.170	8.158.060
39	EUREN	16,37	38.385.840	-30.264.680	8.121.160
40	ODAS	10,81	88.461.000	-80.729.980	7.731.020

Kaynak: MATRIKS

UYARI: Burada yer alan yatırım bilgi, yorum ve tavsiyeleri yatırım danışmanlığı kapsamında değildir. Yatırım danışmanlığı hizmeti; aracı kurumlar, portföy yönetim şirketleri, mevduat kabul etmeyen bankalar ile müşteri arasında imzalanacak yatırım danışmanlığı sözleşmesi çerçevesinde sunulmaktadır. Burada yer alan yorum ve tavsiyeler, yorum ve tavsiyede bulun anların kişisel görüşlerine dayanmaktadır. Bu görüşler mali durumunuz ile risk ve getiri tercihlerinize uygun olmayabilir. Bu nedenle, sadece burada yer alan bilgilere dayanılarak yatırım kararı verilmesi beklentilerinize uygun sonuçlar doğurmayabilir.

04.12.2023

GÜNLÜK PARA ÇIKIŐI OLAN HİSSELER - İlk 5 Kurum (TL) 01.12.2023

Sıra	Hisse	Kapanıő	Alıcılar Hacim	Satıcılar Hacim	Para Çıkıőı
1	EREGL	40,6	157.928.200	-269.463.400	-111.535.200
2	GUBRF	393,5	280.534.300	-384.952.400	-104.418.100
3	MGROS	352,00	139.088.400	-218.982.800	-79.894.400
4	SAMAT	52,15	73.292.790	-136.281.000	-62.988.210
5	IMASM	15,72	78.791.860	-128.729.100	-49.937.240
6	HALKB	12,95	62.729.870	-90.293.940	-27.564.070
7	ISCTR	22,06	305.647.600	-332.329.500	-26.681.900
8	SMRTG	64,3	47.488.370	-72.620.200	-25.131.830
9	PGSUS	714,5	104.068.900	-128.621.600	-24.552.700
10	BIMAS	305,5	95.474.700	-119.434.400	-23.959.700
11	TARKM	624,5	35.236.530	-59.103.560	-23.867.030
12	KCHOL	142,00	202.221.200	-225.146.500	-22.925.300
13	KONTR	249,00	38.160.060	-60.835.790	-22.675.730
14	SASA	52,3	379.211.900	-401.628.400	-22.416.500
15	KAYSE	38,46	29.359.160	-49.505.760	-20.146.600
16	EKOS	30,00	183.892.900	-203.123.300	-19.230.400
17	ENKAI	34,9	76.949.540	-93.691.580	-16.742.040
18	KLSEK	72,1	28.022.750	-44.506.270	-16.483.520
19	ZOREN	5,05	32.134.140	-46.090.450	-13.956.310
20	POLTK	15.175,00	44.890.790	-58.771.850	-13.881.060
21	GENIL	52,95	17.207.850	-28.792.790	-11.584.940
22	LIDER	165,5	35.679.550	-46.722.780	-11.043.230
23	ISFIN	12,9	27.573.460	-38.197.190	-10.623.730
24	ECZYT	323,00	20.917.170	-30.561.070	-9.643.900
25	BUCIM	8,57	19.195.010	-28.745.380	-9.550.370
26	TKFEN	44,6	39.695.920	-48.392.650	-8.696.730
27	CRFSA	115,2	15.420.200	-23.342.750	-7.922.550
28	DOAS	243,00	33.374.180	-41.110.100	-7.735.920
29	TABGD	145,4	37.597.090	-45.275.260	-7.678.170
30	KOPOL	50,35	18.397.730	-25.499.220	-7.101.490
31	ADEL	501,00	13.956.920	-20.944.590	-6.987.670
32	PEKGY	31,92	57.174.880	-63.694.990	-6.520.110
33	KNFRT	22,68	13.613.880	-19.902.000	-6.288.120
34	KOZAL	23,52	80.507.370	-86.666.230	-6.158.860
35	BRYAT	2.366,00	12.376.370	-18.416.430	-6.040.060
36	NATEN	50,7	12.211.870	-18.216.090	-6.004.220
37	TAVHL	116,8	40.643.020	-46.540.310	-5.897.290
38	ICBCT	16,46	17.104.080	-22.715.310	-5.611.230
39	JANTS	150,5	17.990.940	-23.560.720	-5.569.780
40	ADGYO	35,6	15.687.560	-21.227.800	-5.540.240

Kaynak: MATRIKS

UYARI: Burada yer alan yatırım bilgi, yorum ve tavsiyeleri yatırım danışmanlığı kapsamında değildir. Yatırım danışmanlığı hizmeti; aracı kurumlar, portföy yönetim şirketleri, mevduat kabul etmeyen bankalar ile müşteri arasında imzalanacak yatırım danışmanlığı sözleşmesi çerçevesinde sunulmaktadır. Burada yer alan yorum ve tavsiyeler, yorum ve tavsiyede bulun anların kişisel görüşlerine dayanmaktadır. Bu görüşler mali durumunuz ile risk ve getiri tercihlerinize uygun olmayabilir. Bu nedenle, sadece burada yer alan bilgilere dayanılarak yatırım kararı verilmesi beklentilerinize uygun sonuçlar doğurmayabilir.

PİRAMİT MENKUL KIYMETLER A.Ő.

Gümüşsuyu Mah. İnönü Cad. IŐık Apt. No:53 Kat:5 Daire 9-10 Taksim/İstanbul
Tel: 0212 293 95 00 Faks: 0212 293 95 60

Balıkesir İrtibat Bürosu

Altıeylül Mah. Keçeci sok. ÖzcanerİŐmerkezi No:17 K:1 Altıeylül/ Balıkesir
Tel: 0266 280 15 00 Faks: 0266 245 23 34

Ferdi Uğur Taçkınlar
AraŐtırma Müdürü
02123953227

ugur.tackinlar@piramitmenkul.com.tr

Arif Tekin Seğmen
Piramit PYŐ AraŐtırma Uzmanı
02123953213

arif.segmen@piramitmenkul.com.tr

Ahmet Ökmen
AraŐtırma Uzmanı
02123953251

ahmet.okmen@piramitmenkul.com.tr



UYARI: Burada yer alan yatırım bilgi, yorum ve tavsiyeleri yatırım danışmanlığı kapsamında deęildir. Yatırım danışmanlığı hizmeti; aracı kurumlar, portföy yönetim şirketleri, mevduat kabul etmeyen bankalar ile müşteri arasında imzalanacak yatırım danışmanlığı sözleşmesi çerçevesinde sunulmaktadır. Burada yer alan yorum ve tavsiyeler, yorum ve tavsiyede bulun anların kişisel görüşlerine dayanmaktadır. Bu görüşler mali durumunuz ile risk ve getiri tercihlerinize uygun olmayabilir. Bu nedenle, sadece burada yer alan bilgilere dayanılarak yatırım kararı verilmesi beklentilerinize uygun sonuçlar doğurmayabilir.