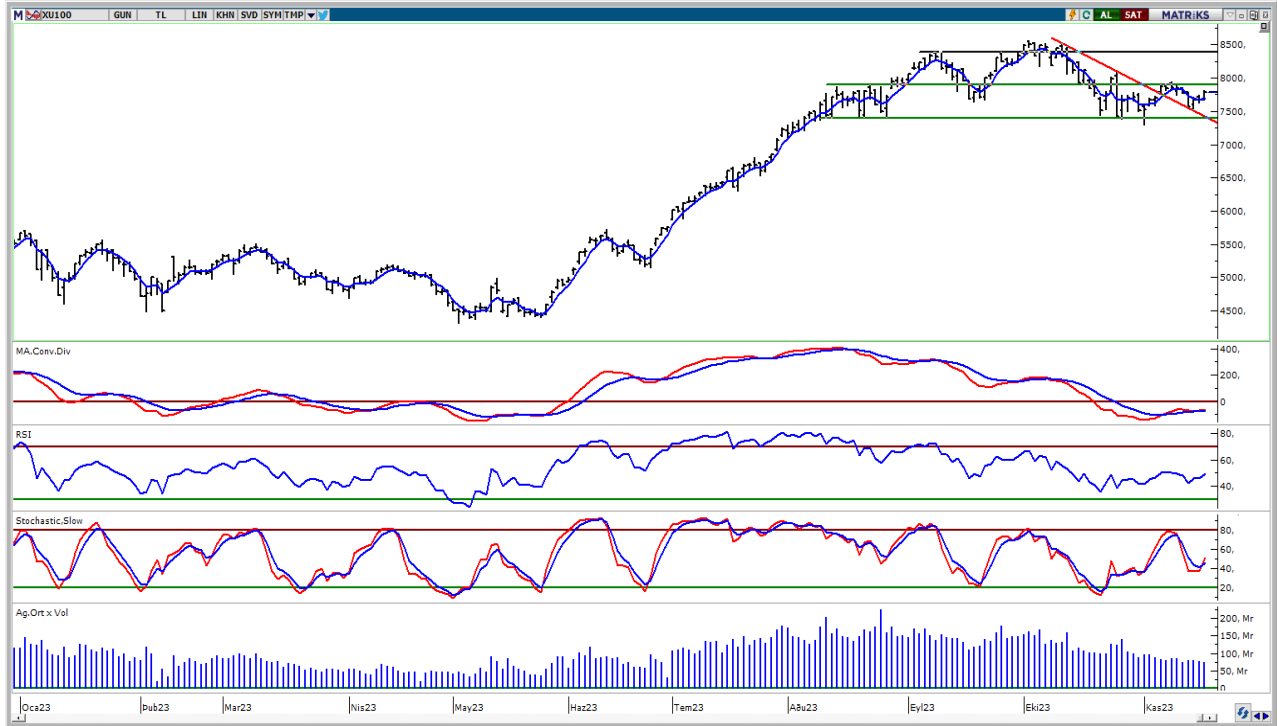


BIST-100

	Kapanış	Destek-1	Destek-2	Destek-3	Direnç-1	Direnç-2	Direnç-3
BIST100	7.780	7.699	7.600	7.400	8.000	8.180	8.400

BIST100 Endeksi dünkü işlemleri %1,50 oranında yükseliş ile 7.780 puandan kapattı. Endeks güne yatay alıcılı bir görünüm ile başladıktan sonra gün içinde 7.675-7.813 bandında dalgalı hareket etti. Endekste gün içinde gelen alımların etkisiyle 5 günlük AO (mavi) 7.699 seviyesinin üzerinde kapanış yapıldı. Endeksin işlem hacmi 75,66mlr TL ile düşük bir tutarda gerçekleşti. Teknik açıdan yukarı yönlü hareketlerde psikolojik direnç konumunda önemsedığımız 8.000 seviyesini takip etmekteyiz. Geri çekilmelerde ilk etapta 5 günlük AO (7.699) desteği izlenebilir. Sonraki önemli destekler olarak geçmişte yatay destek konumunda test edilen 7.600-7.400 seviyelerini önemsemekteyiz. USD bazında 2,67 cent seviyesinden başlayan endeks günü 2,71 centten kapattı. Gün içinde 2,67-2,72 cent dalgalı hareket edildi. Teknik bakımdan yukarı yönlü hareketlerde 22 günlük AO (2,71 cent) seviyesi izlenebilir. Bu seviyenin üzerine yerleşme olması durumunda alımlar artabilir ve 2,82 cent seviyeleri hedeflenebilir. Geri çekilmelerde 2,52 cent seviyesi önemli destek olarak izlenebilir.

BIST100 Grafik



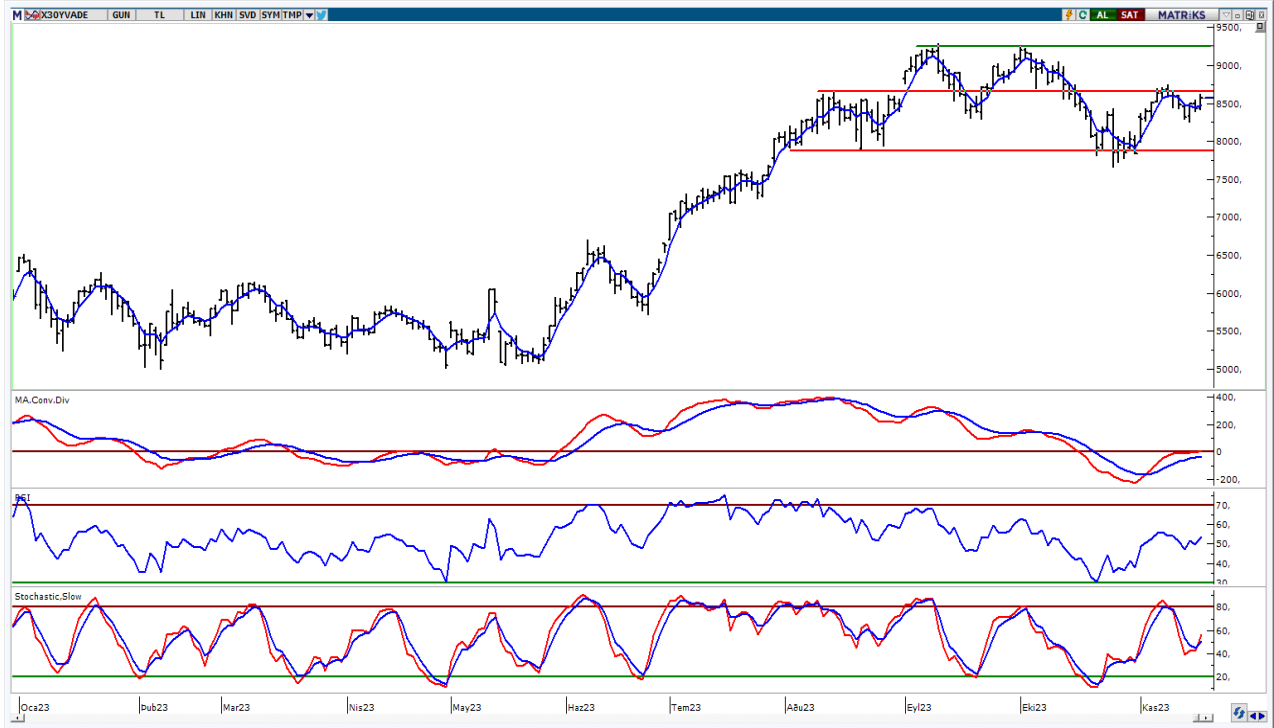
UYARI: Burada yer alan yatırım bilgi, yorum ve tavsiyeleri yatırım danışmanlığı kapsamında değildir. Yatırım danışmanlığı hizmeti; aracı kurumlar, portföy yönetim şirketleri, mevduat kabul etmeyen bankalar ile müşteri arasında imzalanacak yatırım danışmanlığı sözleşmesi çerçevesinde sunulmaktadır. Burada yer alan yorum ve tavsiyeler, yorum ve tavsiyede bulun anların kişisel görüşlerine dayanmaktadır. Bu görüşler mali durumunuz ile risk ve getiri tercihlerinize uygun olmayabilir. Bu nedenle, sadece burada yer alan bilgilere dayanarak yatırım kararı verilmesi beklentilerinize uygun sonuçlar doğurmayabilir.

VIOP30 Yakın Vade Kontratı

	Uzlaşma Fiyatı	Destek-1	Destek-2	Destek-3	Direnç-1	Direnç-2	Direnç-3
VIOP30	8.557	8.479	8.280	7.900	8.670	9.000	9.250

VIOP30 Yakın Vade Kontratı, günü 8.557 uzlaşma fiyatından alıcılı bir görünüm ile kapattı. Kontrat gün içinde 8.421-8.624 bandında dalgalı hareket etti. Teknik bakımdan geri çekilmelerde kısa vadeli yönde takip ettiğimiz 5 günlük AO (mavi) 8.479 desteği izlenebilir. Sonraki önemli seviye olarak 8.280 desteği takip edilebilir. Yukarı yönlü hareketlerde 8.670 direnç bölgesini önemsemekteyiz. Bu seviyenin üzerinde kapanışlar yapılması durumunda yukarı yönlü hareketlerin devam edebileceğini düşünmekteyiz.

VIOP30 Yakın Vade Kontratı Grafik

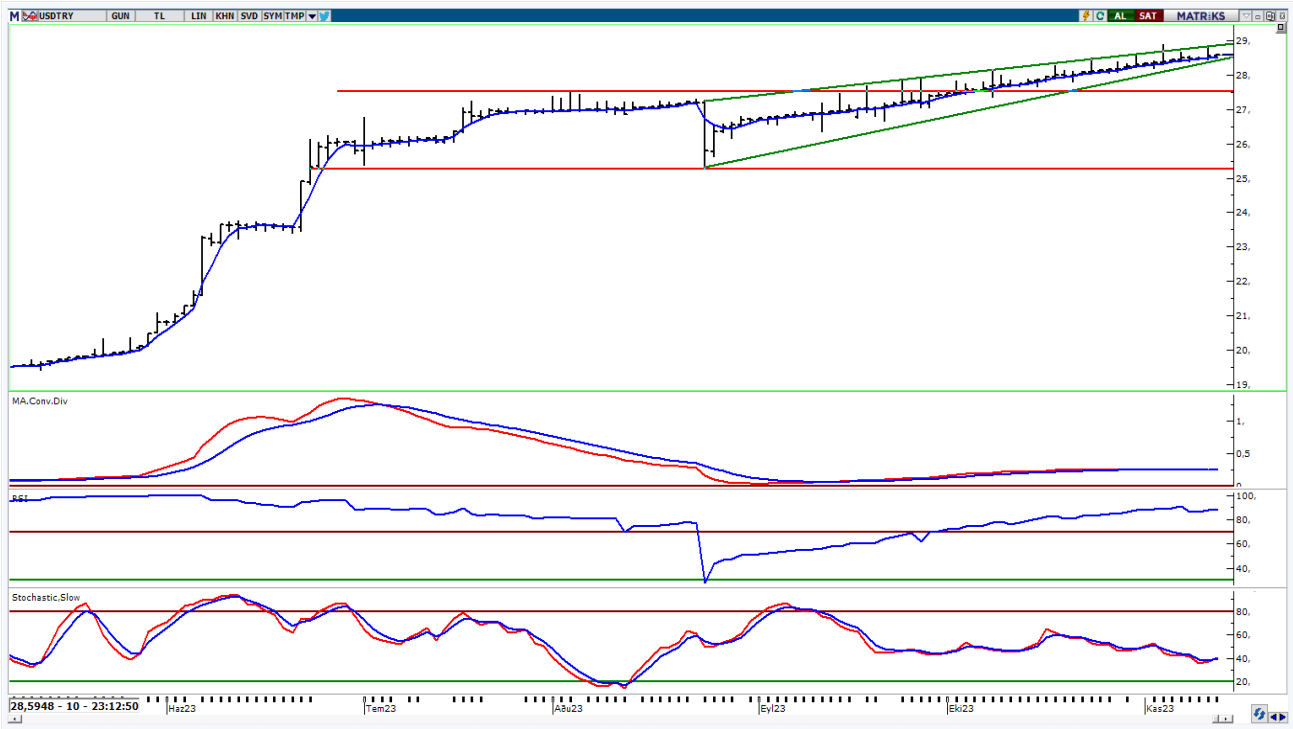


UYARI: Burada yer alan yatırım bilgi, yorum ve tavsiyeleri yatırım danışmanlığı kapsamında değildir. Yatırım danışmanlığı hizmeti; aracı kurumlar, portföy yönetim şirketleri, mevduat kabul etmeyen bankalar ile müşteri arasında imzalanacak yatırım danışmanlığı sözleşmesi çerçevesinde sunulmaktadır. Burada yer alan yorum ve tavsiyeler, yorum ve tavsiyede bulun anların kişisel görüşlerine dayanmaktadır. Bu görüşler mali durumunuz ile risk ve getiri tercihlerinize uygun olmayabilir. Bu nedenle, sadece burada yer alan bilgilere dayanılarak yatırım kararı verilmesi beklentilerinize uygun sonuçlar doğurmayabilir.

USDTRY

	Son	Destek-1	Destek-2	Destek-3	Direnç-1	Direnç-2	Direnç-3
USDTRY	28,65	28,00	27,50	25,30	28,85		

USDTRY kurunda dünkü işlemlerde 28,6471-28,7050 bandında hareket edildi. Dolar/TL'de kısa vadede 5 günlük AO (mavi) 28,64 seviyesini takip etmekteyiz. Yukarı yönlü hareketlerde 28,85 seviyesi kısa vadeli direnç olarak izlenebilir.



UYARI: Burada yer alan yatırım bilgi, yorum ve tavsiyeleri yatırım danışmanlığı kapsamında değildir. Yatırım danışmanlığı hizmeti; aracı kurumlar, portföy yönetim şirketleri, mevduat kabul etmeyen bankalar ile müşteri arasında imzalanacak yatırım danışmanlığı sözleşmesi çerçevesinde sunulmaktadır. Burada yer alan yorum ve tavsiyeler, yorum ve tavsiyede bulun anların kişisel görüşlerine dayanmaktadır. Bu görüşler mali durumunuz ile risk ve getiri tercihlerinize uygun olmayabilir. Bu nedenle, sadece burada yer alan bilgilere dayanılarak yatırım kararı verilmesi beklentilerinize uygun sonuçlar doğurmayabilir.

17.11.2023

GÜNLÜK PARA GİRİŐİ OLAN HİŐSELER - İlk 5 Kurum (TL) 16.11.2023

Sıra	Hisse	Kapanıő	Alıcılar Hacim	Satıcılar Hacim	Para Giriő
1	THYAO	244,3	1.217.232.000	-692.926.900	524.305.100
2	AKBNK	29,98	457.981.400	-286.786.800	171.194.600
3	TUPRS	154,1	488.550.400	-396.913.300	91.637.100
4	ISCTR	20,6	153.419.300	-82.642.310	70.776.990
5	BIMAS	301,5	212.707.600	-144.417.600	68.290.000
6	ASELS	41,74	142.152.700	-76.176.540	65.976.160
7	KCHOL	143,9	303.196.000	-246.049.800	57.146.200
8	ASTOR	117,4	139.674.000	-86.915.320	52.758.680
9	PGSUS	714,5	154.767.500	-116.389.600	38.377.900
10	SISE	49,00	91.172.500	-55.985.390	35.187.110
11	VAKBN	15,32	71.976.060	-43.918.950	28.057.110
12	TKFEN	41,54	58.483.050	-31.552.960	26.930.090
13	SOKM	60,45	69.687.050	-43.266.150	26.420.900
14	ORGE	60,7	64.527.580	-38.320.970	26.206.610
15	KLSEK	75,15	66.409.200	-42.914.800	23.494.400
16	FROTO	831,00	112.148.700	-91.578.260	20.570.440
17	KTLEV	52,45	53.806.960	-35.045.370	18.761.590
18	ATATP	78,25	50.728.870	-36.470.980	14.257.890
19	IPEKE	40,00	42.551.760	-28.451.040	14.100.720
20	KOZAL	22,46	65.425.170	-52.364.060	13.061.110
21	ENKAI	33,1	58.652.900	-46.266.920	12.385.980
22	AZTEK	136,00	32.964.210	-20.783.190	12.181.020
23	ALFAS	118,00	34.690.390	-22.771.900	11.918.490
24	KONYA	8.220,00	38.542.640	-26.642.780	11.899.860
25	KUYAS	65,6	48.044.800	-37.075.110	10.969.690
26	DOHOL	12,91	37.488.890	-26.643.420	10.845.470
27	IDEAS	105,5	26.131.560	-15.965.660	10.165.900
28	MAVI	105,00	37.705.410	-28.592.190	9.113.220
29	PETKM	21,84	107.112.400	-98.213.830	8.898.570
30	GARAN	47,32	91.312.820	-82.572.120	8.740.700
31	ELITE	53,95	104.675.700	-95.971.990	8.703.710
32	TSKB	6,93	34.013.900	-25.351.780	8.662.120
33	ADGYO	38,28	20.981.240	-12.470.660	8.510.580
34	GWIND	27,2	30.629.080	-22.296.310	8.332.770
35	IHLGM	2,04	49.894.850	-41.797.500	8.097.350
36	HEKTS	20,84	42.491.580	-34.556.000	7.935.580
37	MAALT	1.046,00	33.482.850	-25.704.750	7.778.100
38	GLYHO	12,27	25.342.580	-17.675.600	7.666.980
39	ULKER	80,45	44.614.210	-37.733.710	6.880.500
40	TTKOM	21,86	75.540.500	-69.216.370	6.324.130

Kaynak: MATRIKS

UYARI: Burada yer alan yatırım bilgi, yorum ve tavsiyeleri yatırım danışmanlığı kapsamında değildir. Yatırım danışmanlığı hizmeti; aracı kurumlar, portföy yönetim şirketleri, mevduat kabul etmeyen bankalar ile müşteri arasında imzalanacak yatırım danışmanlığı sözleşmesi çerçevesinde sunulmaktadır. Burada yer alan yorum ve tavsiyeler, yorum ve tavsiyede bulun anların kişisel görüşlerine dayanmaktadır. Bu görüşler mali durumunuz ile risk ve getiri tercihlerinize uygun olmayabilir. Bu nedenle, sadece burada yer alan bilgilere dayanılarak yatırım kararı verilmesi beklentilerinize uygun sonuçlar doğurmayabilir.

17.11.2023

GÜNLÜK PARA ÇIKIŐI OLAN HİSSELER - İlk 5 Kurum (TL) 16.11.2023

Sıra	Hisse	Kapanıő	Alıcılar Hacim	Satıcılar Hacim	Para Çıkıőı
1	REEDR	29,7	240.470.800	-315.878.500	-75.407.700
2	TOASO	246,5	111.660.200	-175.762.300	-64.102.100
3	ARASE	66,3	56.496.660	-105.979.800	-49.483.140
4	EKGYO	7,54	143.807.500	-190.894.800	-47.087.300
5	MIATK	702,00	119.425.900	-165.032.900	-45.607.000
6	EREGL	38,3	137.995.100	-177.441.800	-39.446.700
7	TCELL	54,9	152.561.400	-191.974.000	-39.412.600
8	VRGYO	23,8	60.482.370	-96.383.820	-35.901.450
9	ENERY	140,9	59.296.840	-91.678.740	-32.381.900
10	HATSN	64,2	30.379.280	-52.190.440	-21.811.160
11	ARCLK	138,7	53.964.080	-75.444.350	-21.480.270
12	KZGYO	31,00	65.262.150	-85.324.100	-20.061.950
13	SDTTR	319,00	69.928.860	-89.031.500	-19.102.640
14	BRSAN	736,00	39.681.390	-58.319.140	-18.637.750
15	KONTR	265,00	44.245.800	-62.399.900	-18.154.100
16	INDES	25,92	53.784.940	-71.601.850	-17.816.910
17	KRDMD	24,06	54.127.700	-71.801.580	-17.673.880
18	ECILC	45,54	29.908.570	-45.943.960	-16.035.390
19	KOZAA	55,5	59.801.940	-75.746.630	-15.944.690
20	DOAS	262,25	37.674.360	-53.001.400	-15.327.040
21	ISGYO	21,12	30.768.100	-45.620.350	-14.852.250
22	YKBNK	16,84	349.952.300	-364.251.600	-14.299.300
23	YEOTK	222,2	28.855.430	-42.644.700	-13.789.270
24	KRDMA	21,52	25.596.380	-38.836.680	-13.240.300
25	CVKMD	353,25	17.448.200	-30.356.470	-12.908.270
26	ODAS	11,11	41.796.020	-53.843.770	-12.047.750
27	OYAKC	66,45	37.360.620	-49.361.640	-12.001.020
28	CIMSA	31,32	25.437.720	-37.284.400	-11.846.680
29	SMRTG	64,5	23.105.310	-34.772.070	-11.666.760
30	TATEN	40,68	22.440.480	-34.088.980	-11.648.500
31	OFSYM	57,00	13.171.940	-23.959.260	-10.787.320
32	AEFES	110,5	41.876.760	-52.628.150	-10.751.390
33	ECZYT	288,5	30.163.110	-40.691.640	-10.528.530
34	SKBNK	7,15	74.622.330	-85.136.620	-10.514.290
35	SAHOL	58,5	197.729.300	-207.424.700	-9.695.400
36	TABGD	165,8	42.094.230	-50.819.070	-8.724.840
37	FENER	122,00	61.278.180	-69.989.550	-8.711.370
38	SEGYO	5,03	18.826.130	-27.467.260	-8.641.130
39	AKSEN	34,28	33.743.040	-42.377.250	-8.634.210
40	YYLGD	15,04	23.422.630	-32.014.170	-8.591.540

Kaynak: MATRIKS

UYARI: Burada yer alan yatırım bilgi, yorum ve tavsiyeleri yatırım danışmanlığı kapsamında değildir. Yatırım danışmanlığı hizmeti; aracı kurumlar, portföy yönetim şirketleri, mevduat kabul etmeyen bankalar ile müşteri arasında imzalanacak yatırım danışmanlığı sözleşmesi çerçevesinde sunulmaktadır. Burada yer alan yorum ve tavsiyeler, yorum ve tavsiyede bulun anların kişisel görüşlerine dayanmaktadır. Bu görüşler mali durumunuz ile risk ve getiri tercihlerinize uygun olmayabilir. Bu nedenle, sadece burada yer alan bilgilere dayanılarak yatırım kararı verilmesi beklentilerinize uygun sonuçlar doğurmayabilir.

PİRAMİT MENKUL KIYMETLER A.Ő.

Gümüşsuyu Mah. İnönü Cad. Işık Apt. No:53 Kat:5 Daire 9-10 Taksim/İstanbul
Tel: 0212 293 95 00 Faks: 0212 293 95 60

Balıkesir İrtibat Bürosu

Altıeylül Mah. Keçeci sok. Özcanerİşmerkezi No:17 K:1 Altıeylül/ Balıkesir
Tel: 0266 280 15 00 Faks: 0266 245 23 34

Ferdi Uğur Taçkınlar
Araştırma Müdürü
02123953227

ugur.tackinlar@piramitmenkul.com.tr

Arif Tekin Seğmen
Araştırma Uzmanı
02123953213

arif.segmen@piramitmenkul.com.tr

Ahmet Ökmen
Araştırma Uzmanı
02123953251

ahmet.okmen@piramitmenkul.com.tr



UYARI: Burada yer alan yatırım bilgi, yorum ve tavsiyeleri yatırım danışmanlığı kapsamında değildir. Yatırım danışmanlığı hizmeti; aracı kurumlar, portföy yönetim şirketleri, mevduat kabul etmeyen bankalar ile müşteri arasında imzalanacak yatırım danışmanlığı sözleşmesi çerçevesinde sunulmaktadır. Burada yer alan yorum ve tavsiyeler, yorum ve tavsiyede bulun anların kişisel görüşlerine dayanmaktadır. Bu görüşler mali durumunuz ile risk ve getiri tercihlerinize uygun olmayabilir. Bu nedenle, sadece burada yer alan bilgilere dayanılarak yatırım kararı verilmesi beklentilerinize uygun sonuçlar doğurmayabilir.