

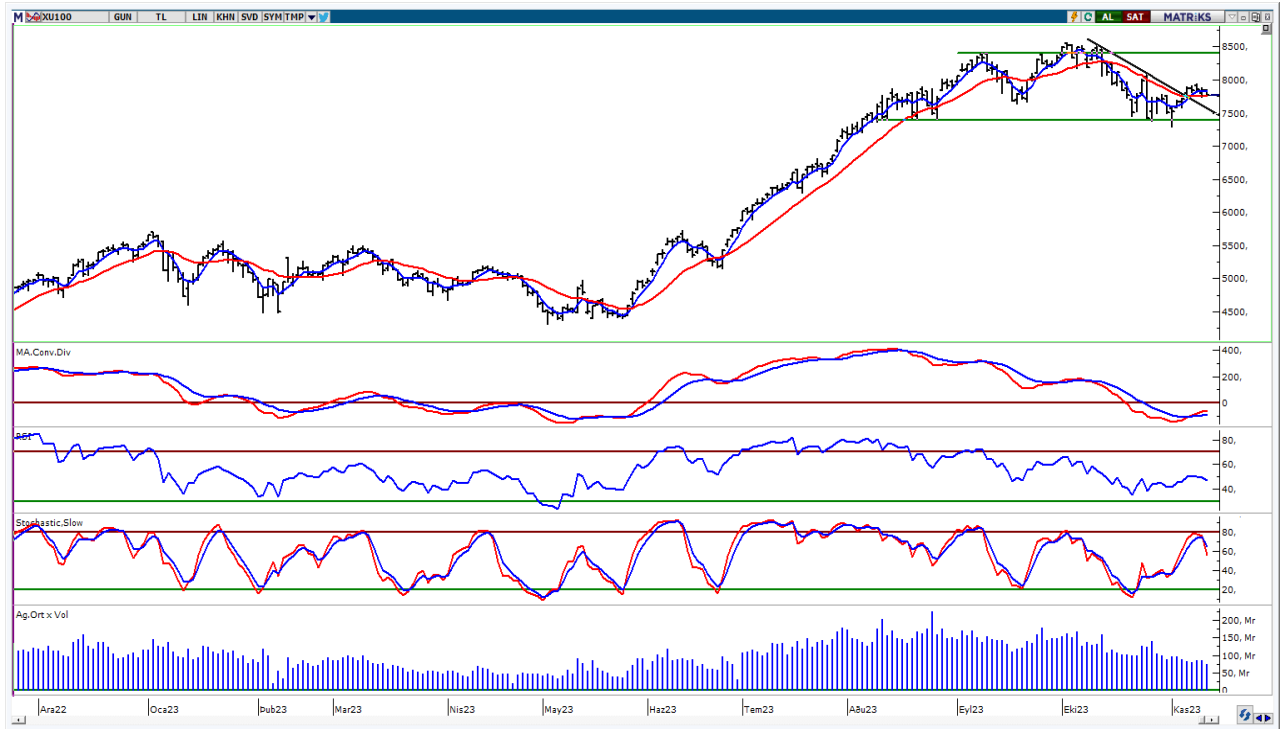
13.11.2023

BIST-100

	Kapanış	Destek-1	Destek-2	Destek-3	Direnç-1	Direnç-2	Direnç-3
BIST100	7.771	7.745	7.600	7.400	7.824	8.000	8.180

BIST100 Endeksi Cuma günü işlemleri %0,89 oranında düşüş ile 7.771 puandan kapattı. Endeks güne yatay bir görünüm ile başladıktan sonra gün içinde 7.765-7.855 bandında dalgalı hareket etti. Endeksin işlem hacmi 74,04mır TL ile düşük bir tutarda gerçekleşti. Teknik açıdan değerlendirdiğimizde, yukarı yönlü hareketlerde 5 günlük AO (mavi) 7.824 seviyesini takip etmekteyiz. Bu seviyenin üzerine yerleşme olması durumunda psikolojik direnç konumunda önemseydiğimiz 8.000 direnci hedefe girebilir. Geri çekilmelerde ilk etapta 22 günlük AO (kırmızı) 7.745 desteği izlenebilir. Sonraki önemli destek olarak 7.600 seviyesi takip edilebilir. Özetle; kısa vadede 5 günlük AO ve 22 günlük AO seviyelerinin dışındaki kapanışları takip etmekteyiz USD bazında 2,74 cent seviyesinden başlayan endeks günü 2,72 centten kapattı. Gün içinde 2,72-2,75 cent bandında hareket edildi. Teknik bakımdan geri çekilmelerde 2,62 cent seviyesi kısa vadeli destek olarak takip edilebilir. Yukarı yönlü hareketlerde 5 günlük AO (2,74 cent) seviyesini önemsemekteyiz.

BIST100 Grafik



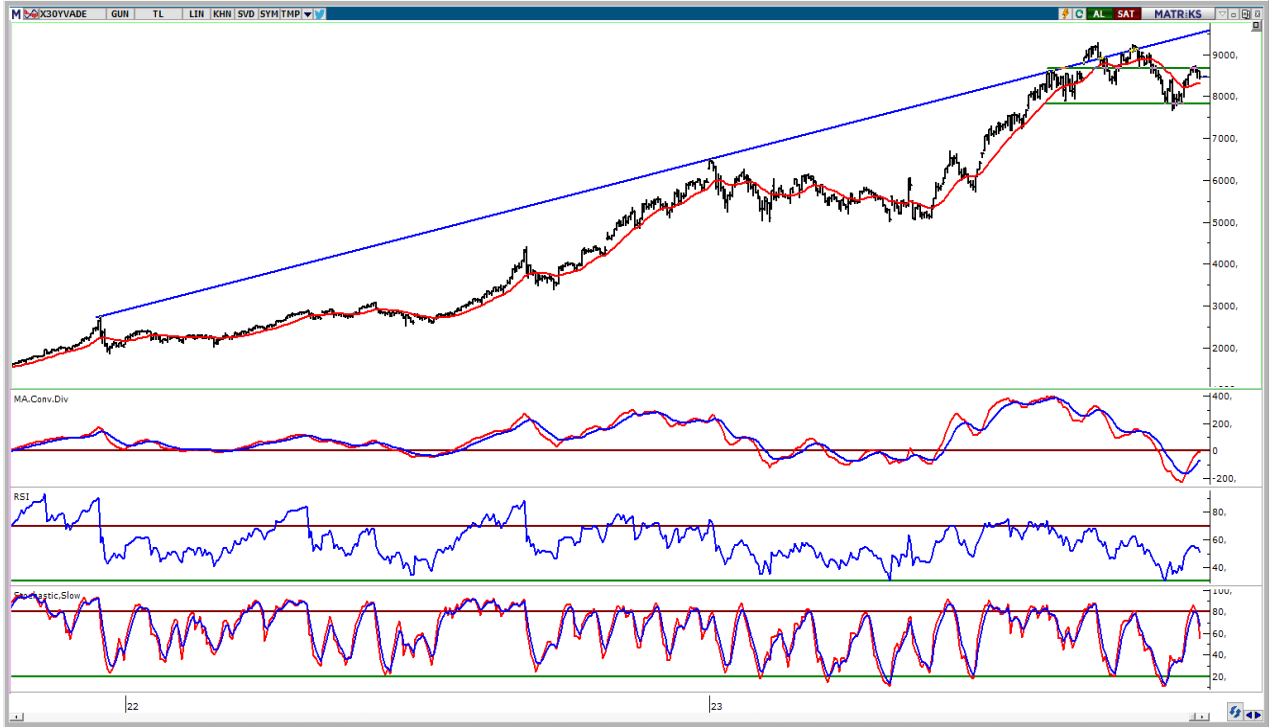
UYARI: Burada yer alan yatırım bilgi, yorum ve tavsiyeleri yatırım danışmanlığı kapsamında değildir. Yatırım danışmanlığı hizmeti; aracı kurumlar, portföy yönetim şirketleri, mevduat kabul etmeyen bankalar ile müşteri arasında imzalanacak yatırım danışmanlığı sözleşmesi çerçevesinde sunulmaktadır. Burada yer alan yorum ve tavsiyeler, yorum ve tavsiyede bulun anların kişisel görüşlerine dayanmaktadır. Bu görüşler mali durumunuz ile risk ve getiri tercihlerinize uygun olmayabilir. Bu nedenle, sadece burada yer alan bilgilere dayanarak yatırım kararı verilmesi beklentilerinize uygun sonuçlar doğurmayabilir.

VIOP30 Yakın Vade Kontratı

	Uzlaşma Fiyatı	Destek-1	Destek-2	Destek-3	Direnç-1	Direnç-2	Direnç-3
VIOP30	8.485	8.332	7.900	7.600	8.670	9.000	9.250

VIOP30 Yakın Vade Kontratı, Cuma günü işlemleri 8.485 uzlaşma fiyatından satıcı bir görünüm ile kapattı. Kontrat gün içinde 8.430-8.613 bandında dalgalı hareket etti. Güne hafif eksi bir görünüm ile başlayan Kontratta, gün sonunda sert satışların etkili olduğunu izledik. Teknik bakımdan geri çekilmelerde kısa vadeli yönde takip ettiğimiz 22 günlük AO (kırmızı) 8.332 seviyesi izlenebilir. Sonraki önemli seviye olarak geçmişte yatay destek konumunda test edilen 7.900 seviyeleri takip edilebilir. Yukarı yönlü hareketlerde 8.670 direnç bölgesini önemsemekteyiz.

VIOP30 Yakın Vade Kontratı Grafik

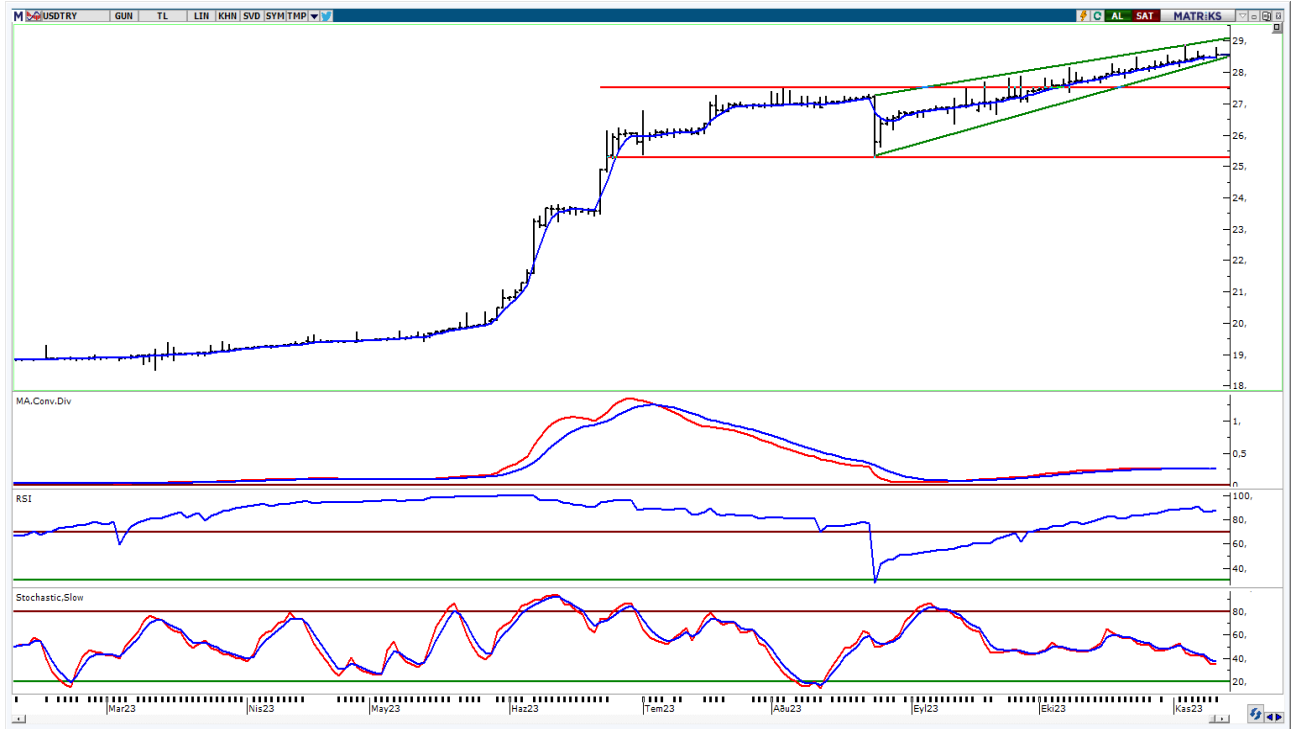


UYARI: Burada yer alan yatırım bilgi, yorum ve tavsiyeleri yatırım danışmanlığı kapsamında değildir. Yatırım danışmanlığı hizmeti; aracı kurumlar, portföy yönetim şirketleri, mevduat kabul etmeyen bankalar ile müşteri arasında imzalanacak yatırım danışmanlığı sözleşmesi çerçevesinde sunulmaktadır. Burada yer alan yorum ve tavsiyeler, yorum ve tavsiyede bulun anların kişisel görüşlerine dayanmaktadır. Bu görüşler mali durumunuz ile risk ve getiri tercihlerinize uygun olmayabilir. Bu nedenle, sadece burada yer alan bilgilere dayanılarak yatırım kararı verilmesi beklentilerinize uygun sonuçlar doğurmayabilir.

USDTRY

	Son	Destek-1	Destek-2	Destek-3	Direnç-1	Direnç-2	Direnç-3
USDTRY	28,54	28,49	28,00	25,30	28,65		

USDTRY kurunda Cuma günkü işlemlerde 28,4560-28,8041 bandında hareket edildi. Dolar/TL'de kısa vadede 5 günlük AO (mavi) 28,49 seviyesini takip etmekteyiz. Yukarı yönlü hareketlerde 28,65 seviyesi kısa vadeli direnç olarak izlenebilir.



UYARI: Burada yer alan yatırım bilgi, yorum ve tavsiyeleri yatırım danışmanlığı kapsamında değildir. Yatırım danışmanlığı hizmeti; aracı kurumlar, portföy yönetim şirketleri, mevduat kabul etmeyen bankalar ile müşteri arasında imzalanacak yatırım danışmanlığı sözleşmesi çerçevesinde sunulmaktadır. Burada yer alan yorum ve tavsiyeler, yorum ve tavsiyede bulun anların kişisel görüşlerine dayanmaktadır. Bu görüşler mali durumunuz ile risk ve getiri tercihlerinize uygun olmayabilir. Bu nedenle, sadece burada yer alan bilgilere dayanarak yatırım kararı verilmesi beklentilerinize uygun sonuçlar doğurmayabilir.

13.11.2023

GÜNLÜK PARA GİRİŐİ OLAN HİŐSELER - İlk 5 Kurum (TL) 10.11.2023

Sıra	Hisse	Kapanıő	Alıcılar Hacim	Satıcılar Hacim	Para Giriő
1	THYAO	229,1	771.282.000	-481.470.300	289.811.700
2	EREGL	38,26	299.100.100	-211.657.600	87.442.500
3	ENKAI	33,28	127.007.700	-68.933.900	58.073.800
4	ASTOR	120,5	112.428.900	-75.163.410	37.265.490
5	VRGYO	24,08	114.620.600	-82.743.220	31.877.380
6	AKSEN	36,54	105.158.000	-82.606.220	22.551.780
7	EKGYO	6,88	105.662.600	-84.622.980	21.039.620
8	ISCTR	20,08	198.598.400	-179.171.100	19.427.300
9	QUAGR	5,99	61.411.590	-42.445.440	18.966.150
10	YKBNK	16,94	166.902.600	-148.927.000	17.975.600
11	FENER	116,2	57.513.730	-39.760.260	17.753.470
12	ARCLK	139,4	58.021.230	-41.156.660	16.864.570
13	TCELL	55,00	223.443.300	-207.143.100	16.300.200
14	ASELS	42,16	84.212.700	-68.078.170	16.134.530
15	ALARK	112,8	54.347.990	-38.286.780	16.061.210
16	PKENT	244,00	38.934.390	-23.888.740	15.045.650
17	KTLEV	50,55	42.952.100	-28.501.970	14.450.130
18	KZGYO	31,08	42.404.440	-27.993.370	14.411.070
19	ADGYO	39,00	65.045.340	-51.158.980	13.886.360
20	ARASE	55,95	28.997.150	-15.743.380	13.253.770
21	CCOLA	432,75	49.163.930	-36.510.050	12.653.880
22	SASA	44,00	50.245.460	-38.748.540	11.496.920
23	DOAS	283,25	162.683.900	-151.634.100	11.049.800
24	KUYAS	63,2	31.818.880	-20.909.550	10.909.330
25	ARDYZ	25,14	83.774.760	-73.662.780	10.111.980
26	DOHOL	13,52	54.243.250	-44.762.760	9.480.490
27	GRTRK	36,86	28.634.420	-19.263.710	9.370.710
28	AZTEK	129,5	29.254.420	-20.061.310	9.193.110
29	REEDR	26,86	148.610.000	-139.548.500	9.061.500
30	AKFYE	20,1	66.099.290	-57.048.750	9.050.540
31	ISMEN	35,62	69.097.880	-60.050.960	9.046.920
32	CWENE	311,00	29.447.700	-20.729.000	8.718.700
33	KLSEK	78,00	30.528.240	-22.760.490	7.767.750
34	AGHOL	217,3	21.466.170	-13.775.180	7.690.990
35	PEKGY	28,28	51.822.000	-44.203.920	7.618.080
36	SELEC	56,55	38.394.100	-31.058.480	7.335.620
37	BYDNR	35,06	18.830.380	-11.884.320	6.946.060
38	LOGO	68,5	25.011.330	-18.106.710	6.904.620
39	MOBTL	4,3	17.084.030	-11.056.150	6.027.880
40	KOZAA	55,3	58.179.570	-52.292.480	5.887.090

Kaynak: MATRIKS

UYARI: Burada yer alan yatırım bilgi, yorum ve tavsiyeleri yatırım danışmanlığı kapsamında değildir. Yatırım danışmanlığı hizmeti; aracı kurumlar, portföy yönetim şirketleri, mevduat kabul etmeyen bankalar ile müşteri arasında imzalanacak yatırım danışmanlığı sözleşmesi çerçevesinde sunulmaktadır. Burada yer alan yorum ve tavsiyeler, yorum ve tavsiyede bulun anların kişisel görüşlerine dayanmaktadır. Bu görüşler mali durumunuz ile risk ve getiri tercihlerinize uygun olmayabilir. Bu nedenle, sadece burada yer alan bilgilere dayanılarak yatırım kararı verilmesi beklentilerinize uygun sonuçlar doğurmayabilir.

13.11.2023

GÜNLÜK PARA ÇIKIŐI OLAN HİSSELER - İlk 5 Kurum (TL) 10.11.2023

Sıra	Hisse	Kapanıő	Alıcılar Hacim	Satıcılar Hacim	Para Çıkıőı
1	BIMAS	293,75	148.022.700	-213.128.400	-65.105.700
2	AKBNK	28,98	284.637.700	-340.404.900	-55.767.200
3	SAHOL	57,05	153.555.000	-202.418.800	-48.863.800
4	KOZAL	22,12	68.129.670	-107.313.300	-39.183.630
5	KCHOL	140,5	134.467.700	-170.914.800	-36.447.100
6	SOKM	62,8	151.406.400	-181.356.400	-29.950.000
7	KONTR	279,00	110.157.900	-138.077.900	-27.920.000
8	ODAS	11,54	73.839.180	-100.869.500	-27.030.320
9	HEKTS	21,84	61.355.080	-87.719.420	-26.364.340
10	TABGD	180,7	77.711.180	-103.980.700	-26.269.520
11	HALKB	13,14	62.358.540	-88.418.810	-26.060.270
12	TOASO	259,5	96.796.680	-122.437.200	-25.640.520
13	PETKM	21,18	178.719.700	-200.809.800	-22.090.100
14	GUBRF	364,00	211.276.000	-232.658.000	-21.382.000
15	CANTE	18,7	80.942.140	-102.288.700	-21.346.560
16	ZOREN	5,22	243.414.400	-262.354.000	-18.939.600
17	MGROS	365,00	42.653.020	-61.357.200	-18.704.180
18	PGSUS	723,00	82.700.660	-101.326.900	-18.626.240
19	TTKOM	22,16	77.168.400	-95.521.810	-18.353.410
20	SDTTR	312,5	34.388.550	-51.916.020	-17.527.470
21	ANSGR	60,15	30.201.700	-47.308.060	-17.106.360
22	KLKIM	26,18	20.837.360	-37.487.290	-16.649.930
23	OYAKC	69,3	92.946.640	-108.689.500	-15.742.860
24	TURSG	34,64	65.055.110	-80.776.330	-15.721.220
25	EGEEN	9.595,00	19.333.540	-33.517.140	-14.183.600
26	ULKER	83,55	159.944.300	-173.308.000	-13.363.700
27	ENJSA	51,75	38.411.050	-50.393.460	-11.982.410
28	EUPWR	183,9	78.392.120	-90.261.640	-11.869.520
29	VAKKO	87,45	26.891.040	-38.660.800	-11.769.760
30	ERCB	121,2	26.212.590	-37.956.010	-11.743.420
31	AKGRT	6,01	15.802.920	-27.196.040	-11.393.120
32	SMRTG	68,5	39.142.910	-50.054.350	-10.911.440
33	ASGYO	17,8	21.268.960	-31.554.620	-10.285.660
34	ALCAR	1.034,00	22.473.510	-32.332.820	-9.859.310
35	GOLTS	295,00	21.439.400	-31.262.850	-9.823.450
36	BAGFS	32,3	29.160.580	-38.821.510	-9.660.930
37	DOCO	3577,5	62.511.600	-71.864.620	-9.353.020
38	KONYA	7.700,00	12.060.610	-20.956.410	-8.895.800
39	CVKMD	351,5	13.814.790	-22.317.610	-8.502.820
40	TATEN	39,34	15.652.770	-23.813.490	-8.160.720

Kaynak: MATRIKS

UYARI: Burada yer alan yatırım bilgi, yorum ve tavsiyeleri yatırım danışmanlığı kapsamında değildir. Yatırım danışmanlığı hizmeti; aracı kurumlar, portföy yönetim şirketleri, mevduat kabul etmeyen bankalar ile müşteri arasında imzalanacak yatırım danışmanlığı sözleşmesi çerçevesinde sunulmaktadır. Burada yer alan yorum ve tavsiyeler, yorum ve tavsiyede bulun anların kişisel görüşlerine dayanmaktadır. Bu görüşler mali durumunuz ile risk ve getiri tercihlerinize uygun olmayabilir. Bu nedenle, sadece burada yer alan bilgilere dayanılarak yatırım kararı verilmesi beklentilerinize uygun sonuçlar doğurmayabilir.

PİRAMİT MENKUL KIYMETLER A.Ő.

GümüŐsuyu Mah. İnönü Cad. IŐık Apt. No:53 Kat:5 Daire 9-10 Taksim/İstanbul
Tel: 0212 293 95 00 Faks: 0212 293 95 60

Balıkesir İrtibat Bürosu

Altıeylül Mah. Keçeci sok. ÖzcanerİŐmerkezi No:17 K:1 Altıeylül/ Balıkesir
Tel: 0266 280 15 00 Faks: 0266 245 23 34

Ferdi Uğur Taçkınlar **AraŐtırma Müdürü** **02123953227**

ugur.tackinlar@piramitmenkul.com.tr

Arif Tekin Seğmen **AraŐtırma Uzmanı** **02123953213**

arif.segmen@piramitmenkul.com.tr

Ahmet Ökmen **AraŐtırma Uzmanı** **02123953251**

ahmet.okmen@piramitmenkul.com.tr



UYARI: Burada yer alan yatırım bilgi, yorum ve tavsiyeleri yatırım danışmanlığı kapsamında deęildir. Yatırım danışmanlığı hizmeti; aracı kurumlar, portföy yönetim şirketleri, mevduat kabul etmeyen bankalar ile müşteri arasında imzalanacak yatırım danışmanlığı sözleşmesi çerçevesinde sunulmaktadır. Burada yer alan yorum ve tavsiyeler, yorum ve tavsiyede bulun anların kişisel görüşlerine dayanmaktadır. Bu görüşler mali durumunuz ile risk ve getiri tercihlerinize uygun olmayabilir. Bu nedenle, sadece burada yer alan bilgilere dayanılarak yatırım kararı verilmesi beklentilerinize uygun sonuçlar doğurmayabilir.