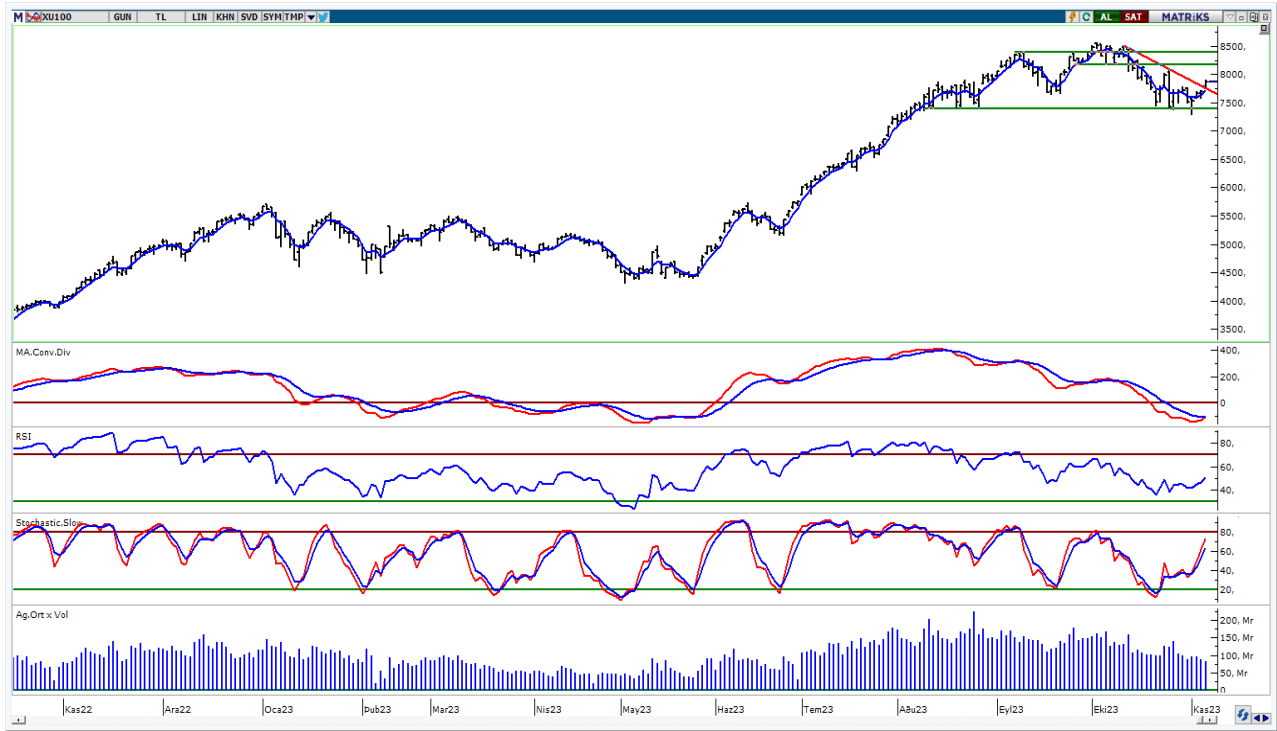


## BIST-100

	Kapanış	Destek-1	Destek-2	Destek-3	Direnç-1	Direnç-2	Direnç-3
BIST100	7.868	7.715	7.600	7.400	8.000	8.180	8.400

BIST100 Endeksi dünkü işlemleri %2,10 oranında sert yükseliş ile 7.868 puandan kapattı. Endeks güne alıcılı bir görünüm ile başladıktan sonra gün içinde 7.788-7.900 bandında hareket etti. Endeksin işlem hacmi 81,87mlr TL ile düşük bir tutarda gerçekleşti. Teknik açıdan yukarı yönlü hareketlerde psikolojik direnç konumunda önemsedığımız 8.000 seviyesini takip etmekteyiz. Bu seviyenin üzerine yerleşme olması durumunda gelen alımların devam edebileceğini düşünmekteyiz. Geri çekilmelerde kısa vadeli yönde takip ettiğimiz 5 günlük AO (mavi) 7.715 seviyesi izlenebilir. USD bazında 2,74 cent seviyesinden başlayan endeks günü 2,76 centten kapattı. Gün içinde 2,73-2,77 cent dalgalı hareket edildi. Teknik bakımdan yukarı yönlü hareketlerde 2,82 cent seviyesi kısa vadeli direnç olarak takip edilebilir. Geri çekilmelerde ilk etapta 5 günlük AO (2,71 cent) desteğini takip etmekteyiz.

## BIST100 Grafik



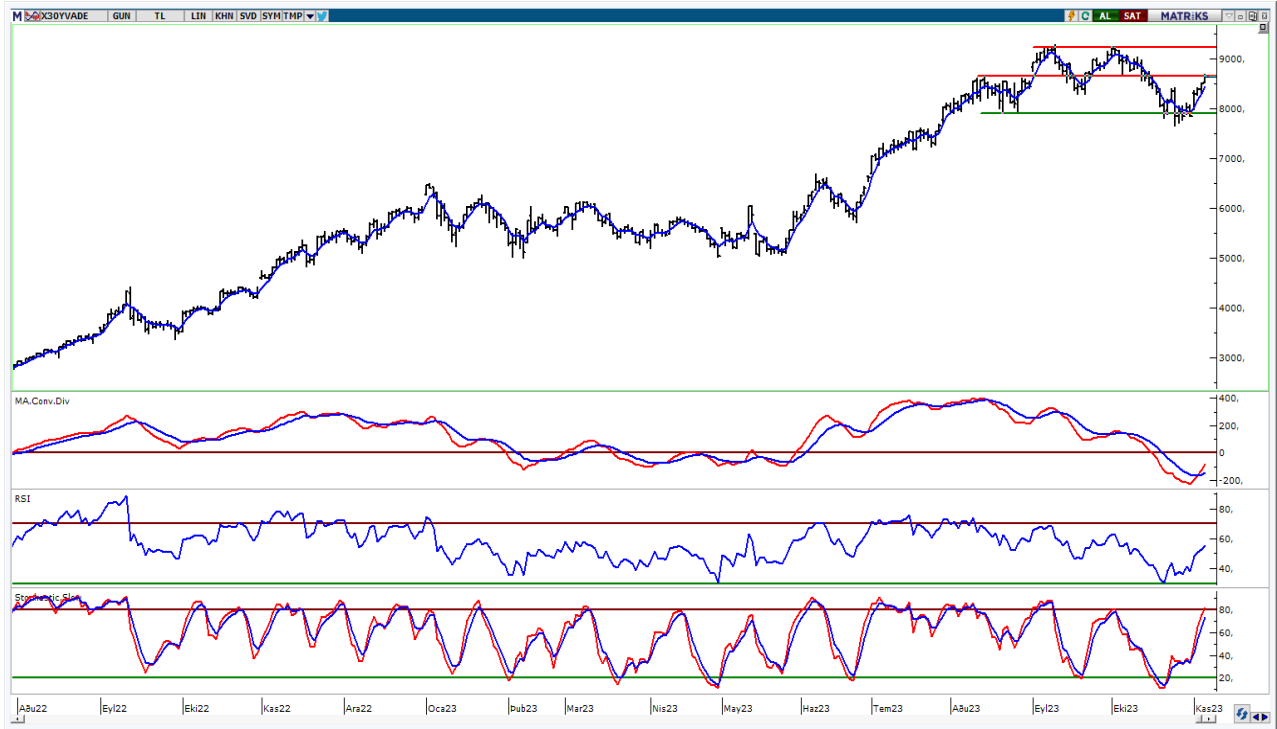
**UYARI:** Burada yer alan yatırım bilgi, yorum ve tavsiyeleri yatırım danışmanlığı kapsamında değildir. Yatırım danışmanlığı hizmeti; aracı kurumlar, portföy yönetim şirketleri, mevduat kabul etmeyen bankalar ile müşteri arasında imzalanacak yatırım danışmanlığı sözleşmesi çerçevesinde sunulmaktadır. Burada yer alan yorum ve tavsiyeler, yorum ve tavsiyede bulun anların kişisel görüşlerine dayanmaktadır. Bu görüşler mali durumunuz ile risk ve getiri tercihlerinize uygun olmayabilir. Bu nedenle, sadece burada yer alan bilgilere dayanarak yatırım kararı verilmesi beklentilerinize uygun sonuçlar doğurmayabilir.

## VIOP30 Yakın Vade Kontratı

	Uzlaşma Fiyatı	Destek-1	Destek-2	Destek-3	Direnç-1	Direnç-2	Direnç-3
VIOP30	8.636	8.453	8.280	7.900	8.670	9.220	

VIOP30 Yakın Vade Kontratı, günü 8.636 uzlaşma fiyatından sert alıcılı bir görünüm ile kapattı. Kontrat gün içinde 8.518-8.694 bandında hareket etti. Teknik bakımdan geri çekilmelerde 5 günlük AO (mavi) 8.453 seviyesi takip edilebilir. Yukarı yönlü hareketlerde geçmişte yatay direnç konumunda test edilen 8.670 seviyesini takip etmekteyiz. Bu direncin üzerinde kapanışlara yapılması ile 9.220 direnç bölgesinin hedefe girebileceğini tahmin etmekteyiz.

## VIOP30 Yakın Vade Kontratı Grafik

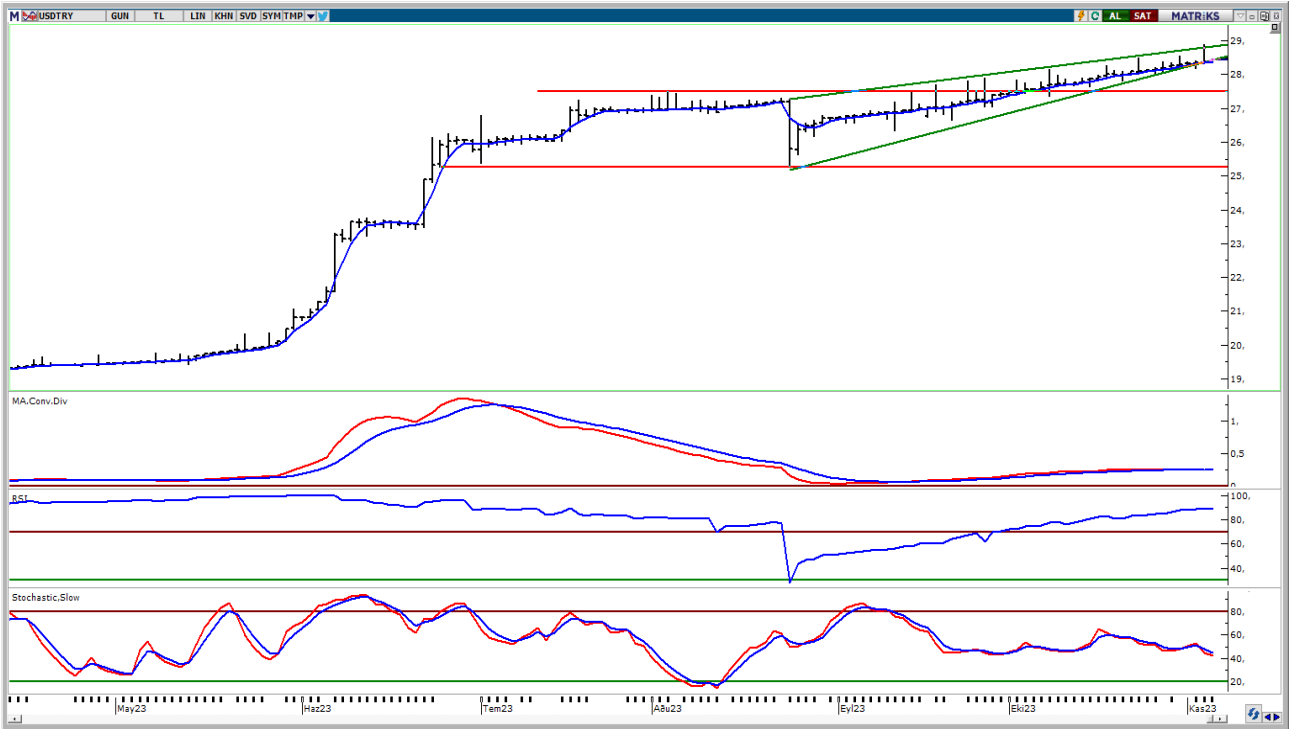


**UYARI:** Burada yer alan yatırım bilgi, yorum ve tavsiyeleri yatırım danışmanlığı kapsamında değildir. Yatırım danışmanlığı hizmeti; aracı kurumlar, portföy yönetim şirketleri, mevduat kabul etmeyen bankalar ile müşteri arasında imzalanacak yatırım danışmanlığı sözleşmesi çerçevesinde sunulmaktadır. Burada yer alan yorum ve tavsiyeler, yorum ve tavsiyede bulun anların kişisel görüşlerine dayanmaktadır. Bu görüşler mali durumunuz ile risk ve getiri tercihlerinize uygun olmayabilir. Bu nedenle, sadece burada yer alan bilgilere dayanarak yatırım kararı verilmesi beklentilerinize uygun sonuçlar doğurmayabilir.

## USDTRY

	Son	Destek-1	Destek-2	Destek-3	Direnç-1	Direnç-2	Direnç-3
USDTRY	28,44	28,38	28,00	25,30	28,65		

USDTRY kurunda dünkü işlemlerde 28,3925-28,4510 bandında hareket edildi. Dolar/TL'de kısa vadede 5 günlük AO (mavi) 28,38 seviyesini takip etmekteyiz. Yukarı yönlü hareketlerde 28,65 seviyesi kısa vadeli direnç olarak izlenebilir.



**UYARI:** Burada yer alan yatırım bilgi, yorum ve tavsiyeleri yatırım danışmanlığı kapsamında değildir. Yatırım danışmanlığı hizmeti; aracı kurumlar, portföy yönetim şirketleri, mevduat kabul etmeyen bankalar ile müşteri arasında imzalanacak yatırım danışmanlığı sözleşmesi çerçevesinde sunulmaktadır. Burada yer alan yorum ve tavsiyeler, yorum ve tavsiyede bulun anların kişisel görüşlerine dayanmaktadır. Bu görüşler mali durumunuz ile risk ve getiri tercihlerinize uygun olmayabilir. Bu nedenle, sadece burada yer alan bilgilere dayanılarak yatırım kararı verilmesi beklentilerinize uygun sonuçlar doğurmayabilir.

07.11.2023

GÜNLÜK PARA GİRİŐİ OLAN HİSSELER - İlk 5 Kurum ( TL) 06.11.2023

Sıra	Hisse	Kapanış	Alıcılar Hacim	Satıcılar Hacim	Para Giriőİ
1	PETKM	20,3	248.531.800	-145.487.600	103.044.200
2	KONTR	284,75	321.153.500	-232.539.600	88.613.900
3	GARAN	50,15	181.111.500	-129.142.400	51.969.100
4	FROTO	854,5	213.097.300	-165.698.100	47.399.200
5	ISCTR	22,00	258.072.500	-224.162.300	33.910.200
6	TUPRS	153,2	530.487.000	-500.788.800	29.698.200
7	KCHOL	143,4	290.880.700	-262.359.500	28.521.200
8	TCELL	51,35	111.807.500	-87.367.760	24.439.740
9	ENJSA	53,2	86.467.410	-64.925.890	21.541.520
10	KORDS	89,3	40.853.060	-20.969.340	19.883.720
11	CWENE	332,75	76.957.180	-57.662.520	19.294.660
12	KRDMD	26,08	107.492.600	-93.401.140	14.091.460
13	SAHOL	57,1	91.022.200	-77.608.220	13.413.980
14	SAYAS	111,2	27.001.570	-14.808.520	12.193.050
15	BRSAN	855,5	201.695.100	-190.238.500	11.456.600
16	VESBE	17,49	64.948.140	-54.200.490	10.747.650
17	SOKM	64,9	156.680.000	-146.133.900	10.546.100
18	REEDR	22,18	101.666.900	-91.173.980	10.492.920
19	GUBRF	359,75	77.465.050	-67.364.800	10.100.250
20	AEFES	113,00	62.733.540	-52.735.860	9.997.680
21	KTLEV	50,15	39.958.060	-30.419.450	9.538.610
22	VAKBN	18,00	101.514.300	-92.733.890	8.780.410
23	PEGYO	12,4	39.496.680	-31.282.630	8.214.050
24	MRSHL	1.530,00	32.978.760	-24.815.840	8.162.920
25	ALBRK	4,34	43.376.180	-35.440.170	7.936.010
26	ODAS	11,77	71.116.050	-63.311.060	7.804.990
27	BORLS	32,58	38.877.090	-31.417.450	7.459.640
28	FORTE	78,00	33.790.990	-26.446.280	7.344.710
29	EBEBK	59,55	24.286.940	-17.036.710	7.250.230
30	PKENT	197,5	24.991.050	-17.957.160	7.033.890
31	INDES	23,22	20.501.420	-13.532.920	6.968.500
32	EGEEN	9.500,00	37.739.200	-30.793.890	6.945.310
33	CCOLA	419,00	69.026.720	-62.302.200	6.724.520
34	GSRAY	8,2	54.994.410	-48.973.490	6.020.920
35	TOASO	259,25	86.809.100	-81.072.210	5.736.890
36	IHAAS	15,34	14.764.650	-9.324.892	5.439.758
37	YEOTK	246,00	67.827.020	-62.498.000	5.329.020
38	ASGYO	17,34	20.521.570	-15.379.910	5.141.660
39	HURGZ	5,33	14.932.830	-10.178.250	4.754.580
40	AKFYE	18,6	30.655.860	-26.004.440	4.651.420

Kaynak: MATRIKS

**UYARI:** Burada yer alan yatırım bilgi, yorum ve tavsiyeleri yatırım danışmanlığı kapsamında değildir. Yatırım danışmanlığı hizmeti; aracı kurumlar, portföy yönetim şirketleri, mevduat kabul etmeyen bankalar ile müşteri arasında imzalanacak yatırım danışmanlığı sözleşmesi çerçevesinde sunulmaktadır. Burada yer alan yorum ve tavsiyeler, yorum ve tavsiyede bulun anların kişisel görüşlerine dayanmaktadır. Bu görüşler mali durumunuz ile risk ve getiri tercihlerinize uygun olmayabilir. Bu nedenle, sadece burada yer alan bilgilere dayanılarak yatırım kararı verilmesi beklentilerinize uygun sonuçlar doğurmayabilir.

07.11.2023

GÜNLÜK PARA ÇIKIŐI OLAN HİSSELER - İlk 5 Kurum ( TL) 06.11.2023

Sıra	Hisse	Kapanıő	Alıcılar Hacim	Satıcılar Hacim	Para Çıkıőı
1	THYAO	226,2	399.994.900	-721.853.700	-321.858.800
2	AKBNK	30,56	163.586.500	-251.513.200	-87.926.700
3	ASTOR	122,3	94.916.380	-153.218.700	-58.302.320
4	TTRAK	761,5	115.060.800	-158.623.600	-43.562.800
5	SISE	49,36	114.816.500	-157.428.600	-42.612.100
6	DOHOL	14,2	71.478.420	-111.141.100	-39.662.680
7	TTKOM	20,44	81.174.020	-117.213.100	-36.039.080
8	BIMAS	291,00	96.318.910	-127.839.800	-31.520.890
9	TAVHL	117,00	68.091.880	-97.838.000	-29.746.120
10	TABGD	160,1	75.472.350	-104.965.500	-29.493.150
11	MGROS	368,5	36.583.490	-60.032.590	-23.449.100
12	PGSUS	727,00	54.303.300	-73.845.480	-19.542.180
13	DOAS	276,5	47.731.460	-66.312.500	-18.581.040
14	AKSA	87,8	24.830.600	-42.806.500	-17.975.900
15	ISGYO	21,2	35.352.800	-52.558.500	-17.205.700
16	PEKGY	26,92	37.625.780	-51.473.140	-13.847.360
17	TKFEN	41,5	24.778.530	-37.825.200	-13.046.670
18	AKSEN	36,22	22.509.830	-35.039.310	-12.529.480
19	ULKER	82,6	74.947.740	-87.029.520	-12.081.780
20	BJKAS	52,8	34.435.240	-46.442.120	-12.006.880
21	VRGYO	19,73	22.639.700	-33.759.180	-11.119.480
22	ARCLK	142,5	42.786.950	-53.801.660	-11.014.710
23	VESTL	63,9	34.686.420	-45.700.340	-11.013.920
24	VKGYO	2,09	15.040.660	-25.707.150	-10.666.490
25	YKBNK	17,67	188.426.400	-198.966.100	-10.539.700
26	CANTE	18,49	16.188.810	-26.718.970	-10.530.160
27	SASA	45,74	101.368.000	-111.874.300	-10.506.300
28	HEKTS	22,56	36.953.970	-47.355.400	-10.401.430
29	OYAKC	73,25	42.881.970	-52.825.440	-9.943.470
30	FENER	124,3	107.203.400	-116.637.400	-9.434.000
31	KRDMA	21,54	26.394.790	-35.480.360	-9.085.570
32	AKFGY	4,44	14.724.130	-23.734.400	-9.010.270
33	KOZAL	22,68	68.192.210	-77.049.550	-8.857.340
34	SMRTG	68,25	21.286.550	-30.075.270	-8.788.720
35	YYLGD	16,41	51.994.800	-60.665.290	-8.670.490
36	BIOEN	18,28	20.765.440	-29.378.640	-8.613.200
37	KCAER	27,02	26.037.550	-33.968.700	-7.931.150
38	ALKIM	38,04	8.929.293	-16.456.290	-7.526.997
39	SDTTR	314,00	20.307.190	-27.681.430	-7.374.240
40	MARTI	3,77	10.650.850	-17.864.760	-7.213.910

Kaynak: MATRIKS

**UYARI:** Burada yer alan yatırım bilgi, yorum ve tavsiyeleri yatırım danışmanlıđı kapsamında deđildir. Yatırım danışmanlıđı hizmeti; aracı kurumlar, portföy yönetim şirketleri, mevduat kabul etmeyen bankalar ile müşteri arasında imzalanacak yatırım danışmanlıđı sözleşmesi çerçevesinde sunulmaktadır. Burada yer alan yorum ve tavsiyeler, yorum ve tavsiyede bulun anların kişisel görüşlerine dayanmaktadır. Bu görüşler mali durumunuz ile risk ve getiri tercihlerinize uygun olmayabilir. Bu nedenle, sadece burada yer alan bilgilere dayanılarak yatırım kararı verilmesi beklentilerinize uygun sonuçlar doğurmayabilir.

## PİRAMİT MENKUL KIYMETLER A.Ő.

Gümüşsuyu Mah. İnönü Cad. Işık Apt. No:53 Kat:5 Daire 9-10 Taksim/İstanbul  
Tel: 0212 293 95 00 Faks: 0212 293 95 60

### Balıkesir İrtibat Bürosu

Altıeylül Mah. Keçeci sok. Özcanerİşmerkezi No:17 K:1 Altıeylül/ Balıkesir  
Tel: 0266 280 15 00 Faks: 0266 245 23 34

**Ferdi Uğur Taçkınlar**  
**Araştırma Müdürü**  
**02123953227**

[ugur.tackinlar@piramitmenkul.com.tr](mailto:ugur.tackinlar@piramitmenkul.com.tr)

**Arif Tekin Seğmen**  
**Araştırma Uzmanı**  
**02123953213**

[arif.segmen@piramitmenkul.com.tr](mailto:arif.segmen@piramitmenkul.com.tr)

**Ahmet Ökmen**  
**Araştırma Uzmanı**  
**02123953251**

[ahmet.okmen@piramitmenkul.com.tr](mailto:ahmet.okmen@piramitmenkul.com.tr)



**UYARI:** Burada yer alan yatırım bilgi, yorum ve tavsiyeleri yatırım danışmanlığı kapsamında değildir. Yatırım danışmanlığı hizmeti; aracı kurumlar, portföy yönetim şirketleri, mevduat kabul etmeyen bankalar ile müşteri arasında imzalanacak yatırım danışmanlığı sözleşmesi çerçevesinde sunulmaktadır. Burada yer alan yorum ve tavsiyeler, yorum ve tavsiyede bulun anların kişisel görüşlerine dayanmaktadır. Bu görüşler mali durumunuz ile risk ve getiri tercihlerinize uygun olmayabilir. Bu nedenle, sadece burada yer alan bilgilere dayanılarak yatırım kararı verilmesi beklentilerinize uygun sonuçlar doğurmayabilir.