

HAFTALIK BÜLTEN

Yeni Haftanın Gündemi ve Beklentiler

06 Kasım 2023 Pazartesi Türkiye; TCMB Aylık Fiyat Gelişmeleri Raporu (Ekim), Reel Efektif Döviz Kuru (Ekim) Euro Bölgesi; Sentix Yatırımcı Güven Endeksi (Kasım)

07 Kasım 2023 Salı Türkiye; Hazine Nakit Dengesi (Ekim) Almanya; Sanayi Üretimi (Eylül) Euro Bölgesi; ÜFE (Eylül)

08 Kasım 2023 Çarşamba Türkiye; İSO İhracat İklimi Endeksi (Ekim) Almanya; TÜFE (Ekim)

09 Kasım 2023 Perşembe Çin; Enflasyon Verileri (Ekim)

10 Kasım 2023 Cuma Türkiye; Sanayi Üretimi (Eylül), İş Gücü İstatistikleri (Eylül) İngiltere; GSYİH (3Ç23-Öncü), İmalat Sanayi Üretimi (Eylül) ABD; Michigan Tüketici Güven Endeksi (Kasım-Öncü)

- Merkez bankalarının para politikası toplantıları ve ABD istihdam raporunun takip edildiği haftanın ardından küresel piyasaları daha sakin bir veri akışı bekliyor. Haftanın ilk işlem günü Euro Bölgesi'nde Sentix kasım ayı yatırımcı güven endeksi takip edilebilir. Endeks Mart 2022'den beri ekonomik görünüme yönelik kötümserliğin hâkim olduğunu işaret etmektedir.

Euro Bölgesi'nde salı günü eylül ayı ÜFE rakamları yayımlanacak. ÜFE bu yıl ocaktan beri ağustos hariç her ay bir önceki aya göre geriledi. Yıllık bazda da mayıs ayından beri her ay geriliyor. Ağustosta yıllık bazda gerileme %11,5 ile rekor seviyede gerçekleşmişti. Almanya'da çarşamba günü ekim TÜFE rakamları açıklanacak. Almanya'da hazirandan beri her ay aylık bazda %0,3 yükselen TÜFE yıllık bazda yılbaşından beri istikrarlı bir düşüş eğiliminde. Yıllık TÜFE artışı ağustosta %6,1 iken eylülde %4,5'e gerilemişti. Ekim ayına ilişkin ay sonunda yayımlanan öncü veri %3,8'lik bir artışı işaret etmektedir.

Haftanın son işlem günü ABD'de Michigan Üniversitesi'nin kasım ayı (Öncü) tüketici güven endeksi takip edilecek. Ağustos ayından beri gerileyen endeksin kasımda sınırlı bir yükseliş kaydetmesi beklenmektedir. Ekimde beş ayın en düşük seviyesine gerileyen endeks, ABD'de kırk yılın zirvesine yükselen enflasyonun etkisiyle Haziran 2022'de rekor düşük seviyeyi görmüştü.

S&P500 şirketlerinin önemli kısmının 3Ç23 finansallarının geride kalırken bilanço sezonu devam etmektedir. Hafta boyunca Ryanair, BionTech, Walt Disney, Warner Bros, Uber, UBS, Honda Motor, Sony, AstraZeneca finansalları açıklanacak.

- Yurt içinde de hafta boyunca sakin bir veri akışı izlenecek. Geçen hafta açıklanan ekim enflasyon rakamlarının ardından haftanın ilk işlem günü Türkiye Cumhuriyet Merkez Bankası'nın (TCMB) Aylık Fiyat Gelişmeleri raporu takip edilecek. TÜFE eylülde aylık %3,43, yıllık %61,36 artarken ÜFE aylık bazda %1,94, yıllı %39,39 arttı.

Hazine ve Maliye Bakanlığı (HMB) salı günü ekim ayı Hazine Nakit Gerçekleşmelerini yayımlayacak. Hazine, ayrıca, pazartesi ve salı günleri tahvil ihalelerini gerçekleştirecek. Eylülde, faiz dışı denge 22,48mlr TL, nakit dengesi 69,05mlr TL açık vermişti. Ocak-eylül döneminde faiz dışı denge 53,37mlr TL, nakit dengesi 441,56mlr TL açık verdi.

İstanbul Sanayi Odası (İSO) çarşamba günü ekim ayı ihracat iklimi endeksini açıklayacak. Endeks, Avrupa'daki zayıflık nedeniyle eylülde 49,0 değerini alarak art arda ikinci kez gerilemişti. Endeks ağustosta 49,1 değerini alırken, ihracat pazarlarındaki talep koşullarındaki bozulma eylülde ağustosa yakın seyretti. Ayrıca, HMB, iç borç çevirme oranları, ortalama vadesi ve maliyeti verilerini yayımlayacak.

Perşembe günü, Borsa İstanbul'da işlem gören şirketlerin 3Ç23 konsolide, bankaların 3Ç23 solo bilançolarını yayımlamaları için son tarih olacak.

Haftanın son işlem günü TÜİK eylül ayı sanayi üretimi ve iş gücü istatistiklerini yayımlayacak. Sanayi üretimi ağustosta aylık bazda %0,8 azalarak art arda ikinci kez daralırken yıllık bazda %3,1 artmıştı. Ağustosta mevsim etkisinden arındırılmış işsizlik oranı %9,2 seviyesinde gerçekleşirken genç nüfusta mevsim etkisinden arındırılmış

UYARI: Burada yer alan yatırım bilgi, yorum ve tavsiyeleri yatırım danışmanlığı kapsamında değildir. Yatırım danışmanlığı hizmeti; aracı kurumlar, portföy yönetim şirketleri, mevduat kabul etmeyen bankalar ile müşteri arasında imzalanacak yatırım danışmanlığı sözleşmesi çerçevesinde sunulmaktadır. Burada yer alan yorum ve tavsiyeler, yorum ve tavsiyede bulunanların kişisel görüşlerine dayanmaktadır. Bu görüşler mali durumunuz ile risk ve getiri tercihlerinize uygun olmayabilir. Bu nedenle, sadece burada yer alan bilgilere dayanılarak yatırım kararı verilmesi beklentilerinize uygun sonuçlar doğurmayabilir.

işsizlik oranı %17,2 olmuştu. Mevsim etkisinden arındırılmış atıl iş gücü oranı %23,0 oldu.

Geçtiğimiz Hafta Ne Oldu?

- Avrupa hisse endeksleri geçen hafta %1,73-6,47 aralığında artarak pozitif bir görünüm sergiledi. Almanya'da DAX Endeksi %3,42, İngiltere'de FTSE 100 Endeksi %1,73 ve Fransa'da CAC 40 Endeksi %3,71 artış kaydetti. EUR/USD paritesi %1,58 artarak 1,073 seviyesine yükseldi. Buna karşın Dolar Endeksi (DXY) 106,6 puandan 105 puana geriledi. Euro Bölgesi ekonomisinin (GSYH) 3Ç23 döneminde çeyreklik bazda fazla değişmemesi beklenirken %0,1 daraldı. Avrupa'nın lokomotifi Almanya'da ekonomi (GSYİH) 3Ç23 döneminde bir önceki çeyreğe göre %0,1 ve yıllık %0,3 daraldı. Böylece ülke ekonomisinde beklenenden daha az daralma gerçekleşti. Ayrıca Euro Bölgesi ve Almanya'nın ekim ayı TÜFE rakamları açıklandı. Euro Bölgesi'nde aylık TÜFE %0,1 ve yıllık TÜFE %2,9 arttı. Almanya'da ise TÜFE aylık bazda değişmezken yıllık bazda %3,8 arttı. Böylece Euro Bölgesi ve Almanya'da hem aylık hem de yıllık TÜFE beklenenin biraz altında yer aldı. Perşembe günü İngiltere Merkez Bankası (BoE) politika faizini piyasa beklentileri doğrultusunda son 15 yılın en yüksek seviyesi olan %5,25'te sabit tuttu. Karar metninde kısıtlayıcı para politikasının muhtemelen uzun bir süre devam edeceği öngörüldü. BoE Başkanı Andrew Bailey, faiz indirimlerini konuşmak için çok erken olduğunu vurgularken, daha fazla faiz artışı gerekip gerekmediğini izlediklerini belirtti.

- ABD tarafında hisse endekslerinde pozitif fiyatlamalar hâkim oldu. Dow Jones Endeksi %5,07, S&P 500 Endeksi %5,85 ve Nasdaq Bileşik Endeksi %6,61 arttı. ABD 10 yıllık Hazine tahvili faizleri düştü; 10 yıllıkların faizi 26,7bp düşerek %4,57'ye ve 2 yıllıkların faizi 17,1bp düşerek %4,84'e indi. Federal Açık Piyasa Komitesi (FOMC) bu ayki toplantısında beklentilere paralel olarak politika faizini oybirliğiyle sabit bıraktığını açıkladı. Böylece Fed, iki toplantı üst üste politika faizini %5,25-5,50 aralığında tuttu. Fed Başkanı Jerome Powell faiz kararı sonrası düzenlenen basın toplantısında parasal sıkılaştırmanın tüm etkilerinin henüz hissedilmediğini belirtti. Enflasyonun hâlâ hedefin üzerinde olduğunu kaydeden Powell, faiz indiriminin gündemlerinde olmadığını söyledi. Ayrıca Powell, 'Para politikasında ne kadar ilerlediğimizi dikkate alarak temkinli ilerliyoruz. Para Politikası Kurulu ekonomik verilere ve görünüme göre karar verecek.' dedi. ABD'li politika yapımcıların ekonomiye ve faiz beklentilerine ilişkin değerlendirmelerinin piyasa tarafından "güvercin" algılanması piyasaları destekledi. ABD'de iş gücü piyasasına ilişkin ekim ayına ait önemli veriler açıklandı. ADP özel sektör istihdamının 150 bin artması beklenirken 113 bin arttı. Aynı dönemde tarım dışı istihdamın 180 bin artması tahmin edilirken 150 bin arttı. Ayrıca işsizlik oranının %3,8'de sabit kalacağı beklenirken %3,9'a yükseldi. Bu durum istihdam piyasasında zayıflık sinyali vererek yaz aylarındaki temponun düştüğüne işaret etti. Ülkenin CB tüketici güven endeksi ekimde beklenen kadar olmasa da düşerek 102,6 puana indi. Böylece tüketici güveni mayıs ayından bu yana en düşük seviyeyi gördü.

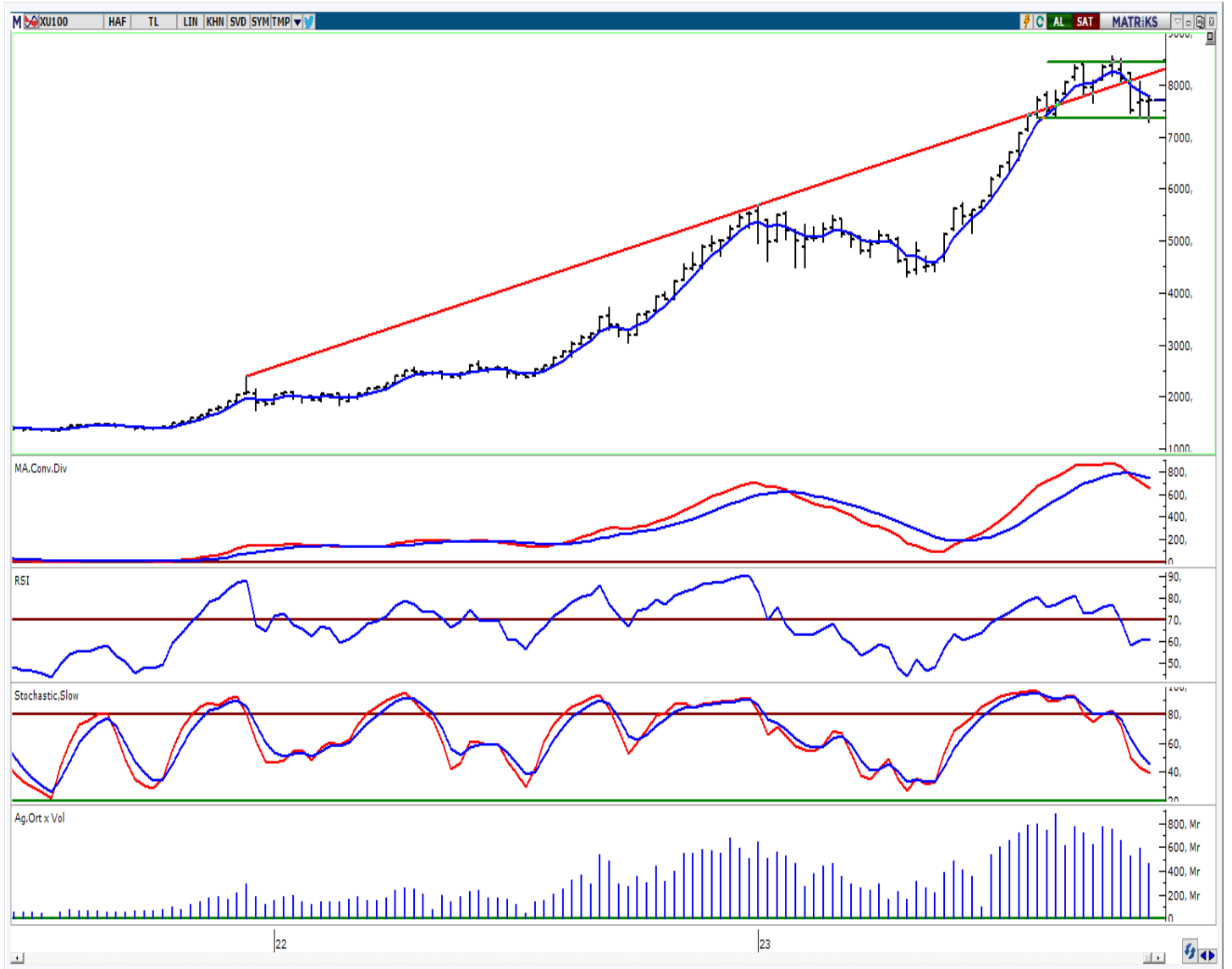
- Ons altın üç hafta art arda yükseldikten sonra geçen hafta %0,63 değer kaybederek 1.993USD'ye indi. Emtia grubundan Brent petrol %4'ü aşan düşüşle varil başına 85USD'den işlem gördü.

- BİST100 Endeksi geçen hafta 7.297-7.786 puan aralığında işlem gördü. Endeks geçen haftayı %0,01 düşüşle 7.705 puandan tamamladı. Endeks'in işlem hacmi 467,77 milyar TL ile görece düşük bir düzeyde gerçekleşti. USD/TRY kuru %0,83 artışla 28,40 TL'ye ve EUR/TRY kuru %2,08 artışla 30,45 TL'ye yükseldi. Gram altın 1.818 TL civarında yatay seyretti. TCMB, politika faizini 5 puan artışla %35 seviyesine çıkardığı son Para Politikası Kurulu toplantısının özetlerini yayımladı. Özetlerde enflasyon görünümünde petrol kaynaklı risklere vurgu yapılırken, gerektiği ölçüde sıkılaştırmanın kademeli olarak güçlendirileceği ifade edildi. TCMB Başkanı Hafize Gaye Erkan, yıl sonu enflasyon tahmininin %58'den orta vadeli program ile uyumlu şekilde %65'e, 2024 yıl sonu enflasyon tahmininin ise %33'ten %36'ya yükseltildiğini açıkladı. TÜİK, ekim ayına ilişkin tüketici ve üretici fiyat endekslerini yayımladı. Aylık TÜFE %3,43 ve yıllık TÜFE %61,36 artış kaydetti. Böylece hem aylık TÜFE hem de yıllık TÜFE beklentilerinin altında yer aldı. Aylık ÜFE %1,94 ve yıllık ÜFE %39,39 arttı. Yılın son enflasyon raporunu sunan TCMB Başkanı Hafize Gaye Erkan, 'Ekim ayı öncü göstergeleri aylık enflasyondaki gerilemenin devamına işaret etmektedir.' açıklamasını yaptı. Erkan; kış, ocak ve mayıs aylarında ise geçici etkiler nedeniyle aylık enflasyonda ivmelenme görülebileceğini öngördü. TÜİK'in ekim ayına ilişkin açıkladığı verilere göre ekonomik güven endeksi %1,2 oranında artarak 96,5 değerini aldı. Ekonomik güven endeksinin 100'den küçük olması genel ekonomik duruma ilişkin kötümserliği gösteriyor.

UYARI: Burada yer alan yatırım bilgi, yorum ve tavsiyeleri yatırım danışmanlığı kapsamında değildir. Yatırım danışmanlığı hizmeti; aracı kurumlar, portföy yönetim şirketleri, mevduat kabul etmeyen bankalar ile müşteri arasında imzalanacak yatırım danışmanlığı sözleşmesi çerçevesinde sunulmaktadır. Burada yer alan yorum ve tavsiyeler, yorum ve tavsiyede bulunanların kişisel görüşlerine dayanmaktadır. Bu görüşler mali durumunuz ile risk ve getiri tercihlerinize uygun olmayabilir. Bu nedenle, sadece burada yer alan bilgilere dayanılarak yatırım kararı verilmesi beklentilerinize uygun sonuçlar doğurmayabilir.

BİST-100 HAFTALIK TEKNİK GÖRÜNÜM

BİST100 Endeksi geçtiğimiz haftayı %0,01 oranında düşüşle 7.706 puandan kapatarak yatay bir görünüm ortaya koydu. Endeks haftaya 7.688 puandan başlamış hafta boyunca 7.297-7.786 aralığında dalgalı hareket etmişti. Haftanın ilk yarısında sert satışlarla 7.300 seviyesinin altı test edilse de haftanın ikinci yarısında tepki alımlarının etkili olduğunu izledik. Endeksin işlem hacmi haftalık bazda 467,77mlr TL ile düşük bir tutarda gerçekleşti. Teknik açıdan değerlendirdiğimizde, yukarı yönlü hareketlerde 22 günlük AO (7.757) seviyesini takip etmekteyiz. Bu seviyenin üzerine yerleşme olması ile tepki alımları devam edebilir, geçmişte direnç konumunda test edilen 8.000-8.180 seviyeleri hedeflenebilir. Geri çekilmelerde ilk etapta 5 günlük AO (7.634) seviyesini önemsemekteyiz. Sonraki önemli seviye olarak geçmişte yatay destek konumunda test edilen 7.400 seviyeleri izlenebilir. Özetle; kısa vadede 5 günlük AO ve 22 günlük AO seviyelerinin dışındaki kapanışları takip etmekteyiz. Dolar Bazlı Endeks haftalık bazda 2,67-2,71 cent bandında hareket etti. Teknik bakımdan geri çekilmelerde 2,62 cent seviyesi kısa vadeli destek olarak takip edilebilir. Yukarı yönlü hareketlerde 22 günlük AO (2,75 cent) seviyesini önemsemekteyiz.



UYARI: Burada yer alan yatırım bilgi, yorum ve tavsiyeleri yatırım danışmanlığı kapsamında değildir. Yatırım danışmanlığı hizmeti; aracı kurumlar, portföy yönetim şirketleri, mevduat kabul etmeyen bankalar ile müşteri arasında imzalanacak yatırım danışmanlığı sözleşmesi çerçevesinde sunulmaktadır. Burada yer alan yorum ve tavsiyeler, yorum ve tavsiyede bulunanların kişisel görüşlerine dayanmaktadır. Bu görüşler mali durumunuz ile risk ve getiri tercihlerinize uygun olmayabilir. Bu nedenle, sadece burada yer alan bilgilere dayanılarak yatırım kararı verilmesi beklentilerinize uygun sonuçlar doğurmayabilir.

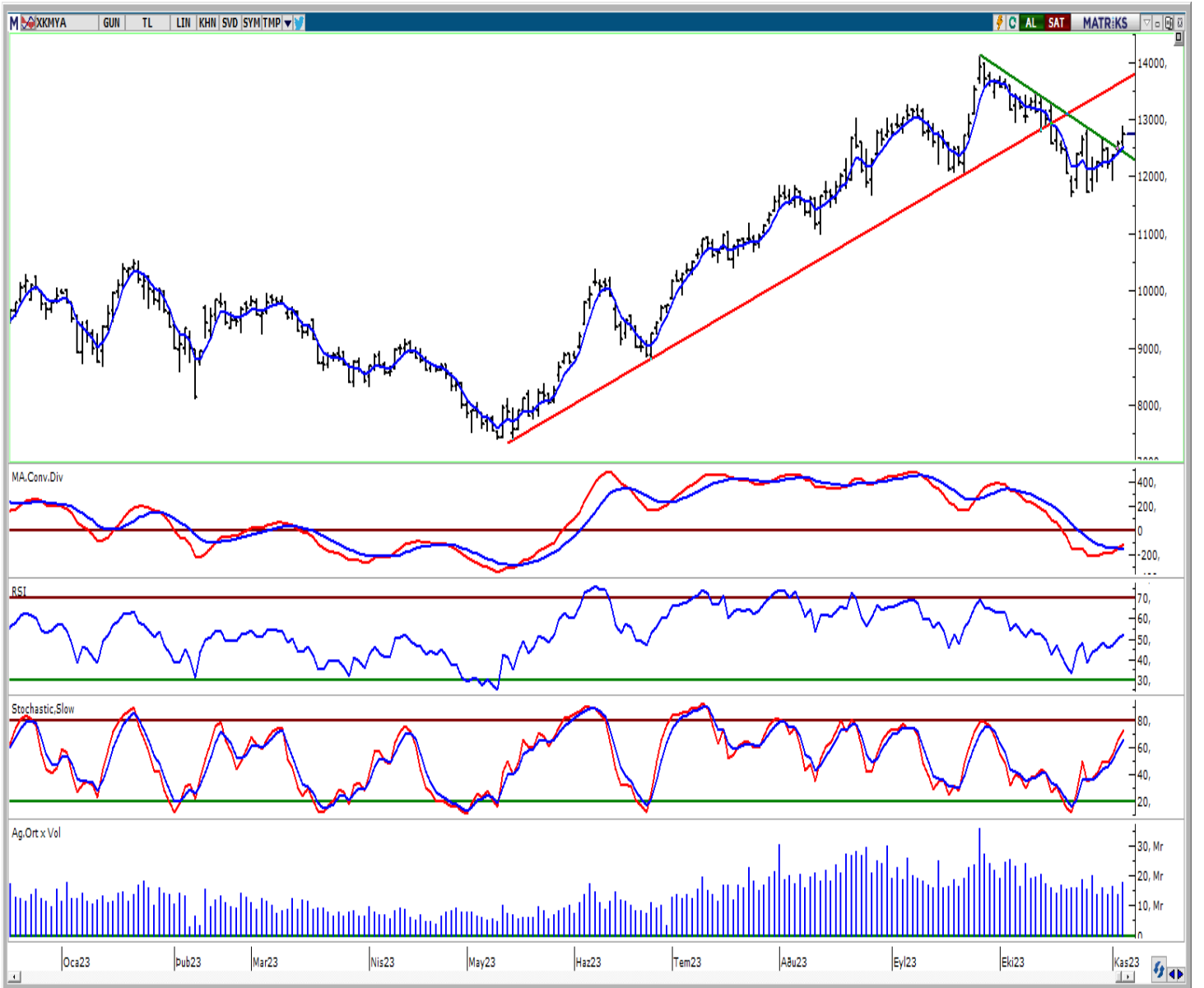
Borsa İstanbul'da Geçen Hafta Öne Çıkan Sektörler

XULAS Endeksi haftalık %2,87 yükseldi. Bu yükselişte sektör içerisinde ağırlığı yüksek olan THYAO Şirketi'nin beklenti üzeri gelen bilanço rakamları etkili oldu.

XTAST Endeksi'nin haftalık %5,45 ve XSGRT Endeksi'nin %5,31 oranında sert düşerek Endeksten negatif ayrışması dikkat çekti.

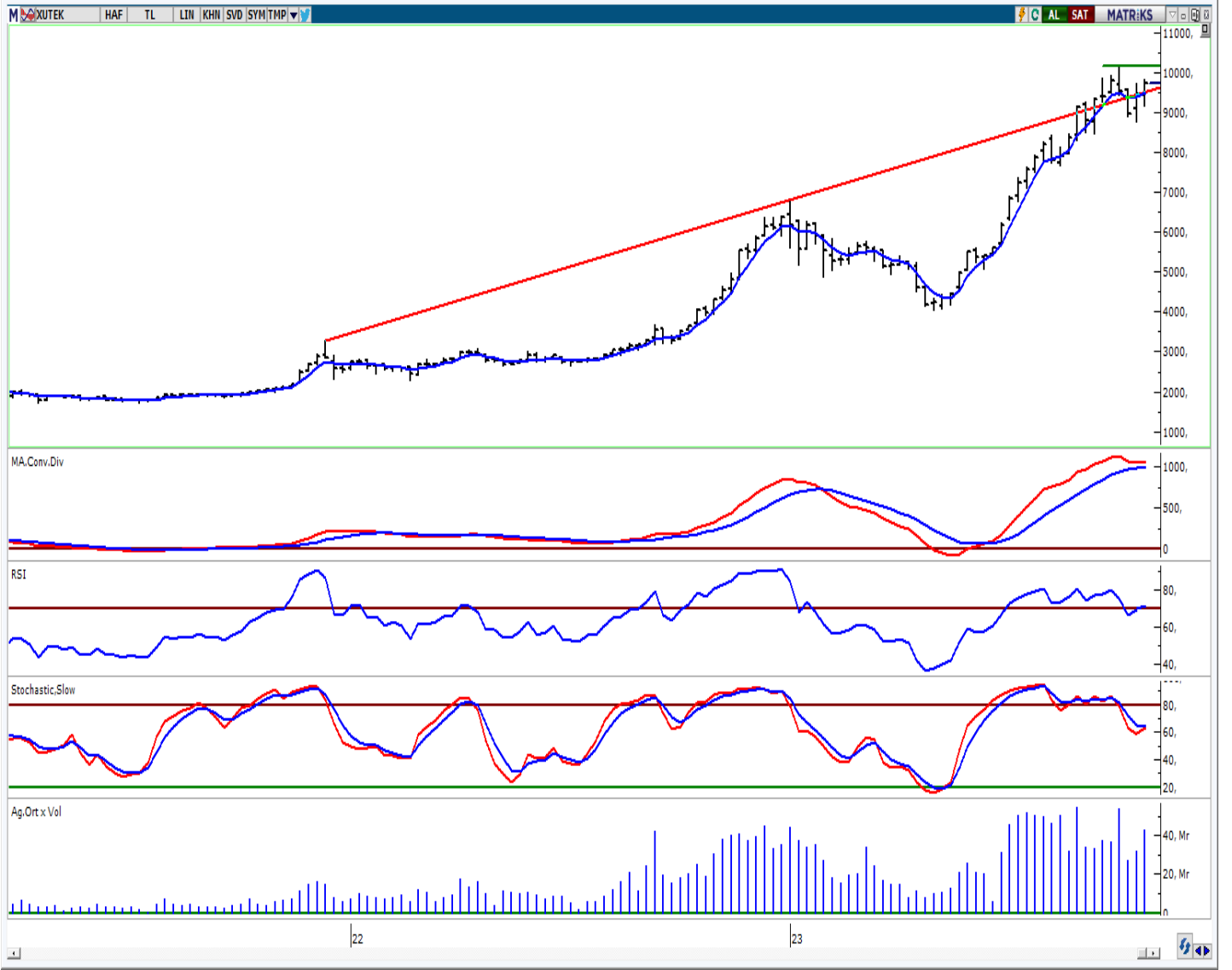
Teknik Açıdan Önemsemediğimiz Sektörler

-XKMYA (Günlük): Tarihi zirve seviyesinden başlayan kısa vadeli alçalan trend direnç bölgesinin üzerinde ikinci kapanış gerçekleşti. Kısa-orta vadeli teknik göstergeler yukarı yönlü hareketleri desteklemektedir. Teknik açıdan kısa vadeli ağırlıklı ortalamaların korunması ile yukarı yönlü hareketlerin görülebileceğini düşünmekteyiz.



UYARI: Burada yer alan yatırım bilgi, yorum ve tavsiyeleri yatırım danışmanlığı kapsamında değildir. Yatırım danışmanlığı hizmeti; aracı kurumlar, portföy yönetim şirketleri, mevduat kabul etmeyen bankalar ile müşteri arasında imzalanacak yatırım danışmanlığı sözleşmesi çerçevesinde sunulmaktadır. Burada yer alan yorum ve tavsiyeler, yorum ve tavsiyede bulunanların kişisel görüşlerine dayanmaktadır. Bu görüşler mali durumunuz ile risk ve getiri tercihlerinize uygun olmayabilir. Bu nedenle, sadece burada yer alan bilgilere dayanılarak yatırım kararı verilmesi beklentilerinize uygun sonuçlar doğurmayabilir.

-XUTEK (Haftalık): Yükselen direnç bölgesinin (kırmızı) üzerinde kapanış yapılmasını olumlu olarak değerlendirmekteyiz. Hacim indikatörü son haftalık işlemlerde yüksek seyretmektedir. Teknik bakımdan yükselen direnç bölgesinin üzerinde kapanışlar yapılması ile pozitif görünümün devam edebileceğini tahmin etmekteyiz.



UYARI: Burada yer alan yatırım bilgi, yorum ve tavsiyeleri yatırım danışmanlığı kapsamında değildir. Yatırım danışmanlığı hizmeti; aracı kurumlar, portföy yönetim şirketleri, mevduat kabul etmeyen bankalar ile müşteri arasında imzalanacak yatırım danışmanlığı sözleşmesi çerçevesinde sunulmaktadır. Burada yer alan yorum ve tavsiyeler, yorum ve tavsiyede bulunanların kişisel görüşlerine dayanmaktadır. Bu görüşler mali durumunuz ile risk ve getiri tercihlerinize uygun olmayabilir. Bu nedenle, sadece burada yer alan bilgilere dayanılarak yatırım kararı verilmesi beklentilerinize uygun sonuçlar doğurmayabilir.

HAFTALIK PARA GİRİŞİ OLAN HİSSELER - İlk 5 Kurum (TL)

Sıra	Hisse	Kapanış	Alıcılar Hacim	Satıcılar Hacim	Para Girişi
1	TUPRS	149,6	2.100.492.000	-1.138.149.000	962.343.000
2	ASELS	43,42	979.460.500	-682.712.700	296.747.800
3	THYAO	225,7	772.121.200	-554.637.400	217.483.800
4	BIMAS	286,00	687.986.700	-528.523.500	159.463.200
5	EREGL	37,4	497.626.300	-347.010.900	150.615.400
6	SASA	45,98	280.165.600	-187.061.500	93.104.100
7	CCOLA	418,9	253.456.700	-162.227.900	91.228.800
8	VAKBN	17,2	263.117.200	-181.092.400	82.024.800
9	ENERY	136,3	208.122.500	-134.229.000	73.893.500
10	AKSA	89,85	164.913.400	-93.698.140	71.215.260
11	ADGYO	37,4	162.268.700	-105.893.200	56.375.500
12	VESBE	17,27	159.513.500	-106.690.300	52.823.200
13	GARAN	48,18	329.296.600	-277.581.800	51.714.800
14	ARCLK	141,5	127.611.600	-82.708.220	44.903.380
15	AEFES	111,00	214.185.000	-169.960.900	44.224.100
16	TRGYO	34,36	153.228.000	-111.688.400	41.539.600
17	FENER	135,00	154.254.800	-116.548.500	37.706.300
18	DOAS	267,3	198.083.400	-161.352.000	36.731.400
19	VRGYO	19,85	241.902.300	-207.601.000	34.301.300
20	BRSAN	903,4	174.320.900	-143.534.700	30.786.200
21	AVHOL	86,9	71.233.350	-43.262.590	27.970.760
22	TKNSA	35,14	123.148.100	-96.220.560	26.927.540
23	BJKAS	53,9	99.495.780	-72.995.050	26.500.730
24	KUYAS	57,9	98.270.220	-76.188.540	22.081.680
25	SDTTR	306,00	63.685.980	-42.842.460	20.843.520
26	OTKAR	406,1	110.950.400	-90.449.650	20.500.750
27	BIOEN	18,39	49.111.400	-29.032.320	20.079.080
28	AKFYE	18,00	89.184.150	-71.043.990	18.140.160
29	MEKAG	49,92	100.100.300	-82.502.270	17.598.030
30	SKBNK	6,82	109.169.100	-91.609.300	17.559.800
31	ISGYO	21,4	80.627.250	-63.491.750	17.135.500
32	IHEVA	2,34	51.177.120	-35.511.540	15.665.580
33	KLGYO	3,76	44.707.240	-29.876.200	14.831.040
34	INGRM	596,7	75.611.200	-60.891.030	14.720.170
35	GUBRF	349,00	210.429.800	-197.000.100	13.429.700
36	RAYSG	138,1	52.932.460	-39.720.690	13.211.770
37	ALBRK	4,35	97.520.740	-84.517.380	13.003.360
38	SAHOL	55,65	228.905.400	-216.042.000	12.863.400
39	AHGAZ	13,33	93.647.990	-81.015.980	12.632.010
40	TURGG	550,5	82.668.940	-70.347.920	12.321.020

Kaynak: MATRIKS

UYARI: Burada yer alan yatırım bilgi, yorum ve tavsiyeleri yatırım danışmanlığı kapsamında değildir. Yatırım danışmanlığı hizmeti; aracı kurumlar, portföy yönetim şirketleri, mevduat kabul etmeyen bankalar ile müşteri arasında imzalanacak yatırım danışmanlığı sözleşmesi çerçevesinde sunulmaktadır. Burada yer alan yorum ve tavsiyeler, yorum ve tavsiyede bulunanların kişisel görüşlerine dayanmaktadır. Bu görüşler mali durumunuz ile risk ve getiri tercihlerinize uygun olmayabilir. Bu nedenle, sadece burada yer alan bilgilere dayanılarak yatırım kararı verilmesi beklentilerinize uygun sonuçlar doğurmayabilir.

HAFTALIK PARA ÇIKIŞI OLAN HİSSELER - İlk 5 Kurum (TL)

Sıra	Hisse	Kapanış	Alıcılar Hacim	Satıcılar Hacim	Para Çıkışı
1	ISMEN	37,04	447.119.300	-634.015.000	-186.895.700
2	TCELL	49,98	338.366.800	-493.205.100	-154.838.300
3	YKBNK	17,24	598.541.400	-719.937.000	-121.395.600
4	TTRAK	729,2	164.402.400	-262.854.600	-98.452.200
5	MIATK	692,00	567.257.300	-663.171.900	-95.914.600
6	YYLGD	16,00	369.702.000	-463.969.100	-94.267.100
7	SOKM	64,3	235.622.200	-327.900.800	-92.278.600
8	PETKM	19,46	229.560.000	-320.906.400	-91.346.400
9	TABGD	164,9	648.160.900	-722.222.500	-74.061.600
10	ASTOR	120,3	451.178.900	-524.238.000	-73.059.100
11	CVKMD	353,4	80.694.610	-146.853.700	-66.159.090
12	SMRTG	66,05	80.451.500	-143.798.400	-63.346.900
13	YEOTK	231,8	70.003.580	-131.034.000	-61.030.420
14	ODAS	11,47	256.049.100	-313.027.300	-56.978.200
15	GSRAY	8,11	197.715.700	-249.284.600	-51.568.900
16	AKBNK	30,00	439.299.100	-488.889.500	-49.590.400
17	ISCTR	20,96	345.241.600	-391.245.400	-46.003.800
18	SISE	48,78	412.674.300	-457.652.300	-44.978.000
19	SARKY	29,54	137.402.900	-180.123.800	-42.720.900
20	KOZAA	53,55	126.638.800	-168.897.300	-42.258.500
21	KMPUR	69,05	54.470.080	-92.737.870	-38.267.790
22	ENJSA	50,15	139.062.800	-177.258.800	-38.196.000
23	MPARK	149,4	103.985.800	-141.582.300	-37.596.500
24	ALARK	103,00	126.799.200	-162.174.600	-35.375.400
25	BOBET	35,06	79.069.990	-113.814.400	-34.744.410
26	SAYAS	104,00	55.364.120	-89.945.460	-34.581.340
27	TAVHL	115,5	111.420.600	-143.455.900	-32.035.300
28	TKFEN	41,28	113.986.000	-145.862.500	-31.876.500
29	BERA	16,45	72.847.780	-104.193.400	-31.345.620
30	TTKOM	20,2	118.431.200	-147.266.600	-28.835.400
31	HALKB	13,37	78.067.970	-105.845.700	-27.777.730
32	CANTE	18,35	58.256.640	-85.886.900	-27.630.260
33	MGROS	366,00	209.754.300	-236.329.500	-26.575.200
34	TURSG	36,98	181.996.800	-208.007.400	-26.010.600
35	MHRGY	5,26	96.205.740	-122.191.600	-25.985.860
36	GOODY	20,2	34.009.750	-58.784.670	-24.774.920
37	TOASO	254,3	260.540.600	-285.268.600	-24.728.000
38	KCHOL	138,8	550.137.600	-574.712.300	-24.574.700
39	IEYHO	4,51	62.292.170	-86.189.210	-23.897.040
40	DOFER	32,72	45.728.160	-69.276.590	-23.548.430

Kaynak: MATRIKS

UYARI: Burada yer alan yatırım bilgi, yorum ve tavsiyeleri yatırım danışmanlığı kapsamında değildir. Yatırım danışmanlığı hizmeti; aracı kurumlar, portföy yönetim şirketleri, mevduat kabul etmeyen bankalar ile müşteri arasında imzalanacak yatırım danışmanlığı sözleşmesi çerçevesinde sunulmaktadır. Burada yer alan yorum ve tavsiyeleri, yorum ve tavsiyede bulunanların kişisel görüşlerine dayanmaktadır. Bu görüşler mali durumunuz ile risk ve getiri tercihlerinize uygun olmayabilir. Bu nedenle, sadece burada yer alan bilgilere dayanılarak yatırım kararı verilmesi beklentilerinize uygun sonuçlar doğurmayabilir.

06 Kasım Pazartesi

Ülke	TSİ	Veri	Dönem	Beklenti	Önceki
Japonya	03:30	Au Jibun Bank Bileşik PMI (Final)	Ekim	49,9	49,9
Japonya	03:30	Au Jibun Bank Hizmet PMI (Final)	Ekim	51,1	51,1
Almanya	11:55	HCOB Bileşik PMI (Final)	Ekim	45,8	45,8
Almanya	11:55	HCOB Hizmet PMI (Final)	Ekim	48	48
Euro Bölgesi	12:00	HCOB Bileşik PMI (Final)	Ekim	46,5	46,5
Euro Bölgesi	12:00	HCOB Hizmet PMI (Final)	Ekim	47,8	47,8
Euro Bölgesi	12:30	Sentix Yatırımcı Güven Endeksi	Kas		-21,9
Türkiye	14:30	TÜFE Bazlı Reel Efektif Döviz Kuru	Ekim		55,52
ABD	18:00	CB İstihdam Trend Endeksi	Ekim		114,66
Türkiye		AKSEN 3Ç23	3. Çeyrek	1,15Mlr	1,45Mlr
Türkiye		ENJSA 3Ç23	3. Çeyrek	7,63Mlr	1,20Mlr
Türkiye		TTKOM 3Ç23	3. Çeyrek	1,95Mlr	1,17Mlr

07 Kasım Salı

Ülke	TSİ	Veri	Dönem	Beklenti	Önceki
Çin	06:00	Dış Ticaret Dengesi (USD)	Ekim	81,95B	77,71B
Almanya	10:00	Sanayi Üretimi (Aylık)	Eyl	0,00%	-0,20%
Almanya	10:00	Sanayi Üretimi (Yıllık)	Eyl		-2,00%
İngiltere	10:00	Halifax Konut Fiyatları (Aylık)	Ekim		-0,40%
İngiltere	10:00	Halifax Konut Fiyatları (Yıllık)	Ekim		-4,70%
Euro Bölgesi	13:00	ÜFE (Aylık)	Eyl		0,60%
Euro Bölgesi	13:00	ÜFE (Yıllık)	Eyl		-11,50%
ABD	16:30	Dış Ticaret Dengesi (USD)	Eyl		-58,3B
Türkiye	17:30	Hazine Nakit Dengesi (TL)	Ekim	-60,30B	-69,05Mlr
Türkiye		AGESA 3Ç23	3. Çeyrek	290Mn	199,8Mn
Türkiye		BIGCH 3Ç23	3. Çeyrek		
Türkiye		BIMAS 3Ç23	3. Çeyrek	3,12Mlr	1,78Mlr
Türkiye		MPARK 3Ç23	3. Çeyrek	617,5Mn	461,7Mn
Türkiye		TCELL 3Ç23	3. Çeyrek	3,89Mlr	2,40Mlr

08 Kasım Çarşamba

Ülke	TSİ	Veri	Dönem	Beklenti	Önceki
Japonya	08:00	Öncü Göstergeler Endeksi (Öncü)	Eyl		109,2
Almanya	10:00	TÜFE (Final-Aylık)	Ekim	0,00%	0,00%
Almanya	10:00	TÜFE (Final-Yıllık)	Ekim	3,80%	3,80%
Türkiye	10:00	İSO Türkiye İhracat İklimi Endeksi	Ekim		49
Euro Bölgesi	13:00	Perakende Satışlar (Aylık)	Eyl	-0,20%	-1,20%
Euro Bölgesi	13:00	Perakende Satışlar (Yıllık)	Eyl	-3,10%	-2,10%
ABD	18:00	CB Online Eleman Arayanlar Endeksi	Ekim		155,4
Türkiye		ENKAI 3Ç23	3. Çeyrek	3,47Mlr	1,87Mlr
Türkiye		PETKM 3Ç23	3. Çeyrek	1,08Mlr	1,50Mlr
Türkiye		PGSUS 3Ç23	3. Çeyrek	6,97Mlr	4,84Mlr
Türkiye		SAHOL 3Ç23	3. Çeyrek	12,72Mlr	10,87Mlr

UYARI: Burada yer alan yatırım bilgi, yorum ve tavsiyeleri yatırım danışmanlığı kapsamında değildir. Yatırım danışmanlığı hizmeti; aracı kurumlar, portföy yönetim şirketleri, mevduat kabul etmeyen bankalar ile müşteri arasında imzalanacak yatırım danışmanlığı sözleşmesi çerçevesinde sunulmaktadır. Burada yer alan yorum ve tavsiyeler, yorum ve tavsiyede bulunanların kişisel görüşlerine dayanmaktadır. Bu görüşler mali durumunuz ile risk ve getiri tercihlerinize uygun olmayabilir. Bu nedenle, sadece burada yer alan bilgilere dayanılarak yatırım kararı verilmesi beklentilerinize uygun sonuçlar doğurmayabilir.

09 Kasım Perşembe

Ülke	TSİ	Veri	Dönem	Beklenti	Önceki
Japonya	02:50	Cari İşlemler Dengesi (JPY)	Eyl	3,00Tn	2,28Tn
Çin	04:30	TÜFE (Aylık)	Ekim		0,20%
Çin	04:30	TÜFE (Yıllık)	Ekim		0,00%
Çin	04:30	ÜFE (Aylık)	Ekim		0,40%
Çin	04:30	ÜFE (Yıllık)	Ekim		-2,50%
Türkiye	10:00	Dış Ticaret Haddi	Eyl		86,8
ABD	16:30	İşsizlik Başvuruları	Haftalık	215K	217K
Türkiye		ALARK 3Ç23	3. Çeyrek	3,25Mlr	4,22Mlr
Türkiye		DOAS 3Ç23	3. Çeyrek	5,24Mlr	2,70Mlr
Türkiye		ULKER 3Ç23	3. Çeyrek	509Mn	-217,1Mn
Türkiye		VAKBN 3Ç23	3. Çeyrek	8,34Mlr	5,59Mlr
Türkiye		VESTL 3Ç23	3. Çeyrek	1,29Mlr	-301,3Mn
Türkiye		YUNSA 3Ç23	3. Çeyrek		67,2Mn

10 Kasım Cuma

Ülke	TSİ	Veri	Dönem	Beklenti	Önceki
İngiltere	10:00	GSYH (Aylık)	Eyl	-0,10%	0,20%
İngiltere	10:00	GSYH (Öncü-Dönemsel)	3. Çeyrek	-0,10%	0,20%
İngiltere	10:00	GSYH (Öncü-Yıllık)	3. Çeyrek		0,60%
İngiltere	10:00	GSYH (Yıllık)	Eyl		0,50%
İngiltere	10:00	Dış Ticaret Dengesi (GBP)	Eyl		-15,95B
İngiltere	10:00	Sanayi Üretimi (Aylık)	Eyl	0,30%	-0,70%
İngiltere	10:00	Sanayi Üretimi (Yıllık)	Eyl		1,30%
Türkiye	10:00	MD İşsizlik Oranı	Eyl		9,20%
Türkiye	10:00	Sanayi Üretimi (Aylık)	Eyl		-0,80%
Türkiye	10:00	Sanayi Üretimi (Yıllık)	Eyl		3,10%
ABD	18:00	Michigan Tüketici Güven Endeksi (Öncü)	Kas	65	63,8
ABD	22:00	Hazine Bütçe Dengesi (USD)	Ekim		-171B

UYARI: Burada yer alan yatırım bilgi, yorum ve tavsiyeleri yatırım danışmanlığı kapsamında değildir. Yatırım danışmanlığı hizmeti; aracı kurumlar, portföy yönetim şirketleri, mevduat kabul etmeyen bankalar ile müşteri arasında imzalanacak yatırım danışmanlığı sözleşmesi çerçevesinde sunulmaktadır. Burada yer alan yorum ve tavsiyeler, yorum ve tavsiyede bulunanların kişisel görüşlerine dayanmaktadır. Bu görüşler mali durumunuz ile risk ve getiri tercihlerinize uygun olmayabilir. Bu nedenle, sadece burada yer alan bilgilere dayanılarak yatırım kararı verilmesi beklentilerinize uygun sonuçlar doğurmayabilir.

PİRAMİT MENKUL KIYMETLER A.Ş.

Gümüşsuyu Mah. İnönü Cad. Işık Apt. No:53 Kat:5 Daire 9-10 Taksim/İstanbul
Tel: 0212 293 95 00 Faks: 0212 293 95 60

Balıkesir İrtibat Bürosu

Altıeylül Mah. Keçeci sok. Özcanerİşmerkezi No:17 K:1 Altıeylül/ Balıkesir
Tel: 0266 280 15 00 Faks: 0266 245 23 34

Ferdi Uğur Taçkınlar

Araştırma Müdürü

02123953227

ugur.tackinlar@piramitmenkul.com.tr

Arif Tekin Seğmen

Araştırma Uzmanı

02123953213

arif.segmen@piramitmenkul.com.tr

Ahmet Ökmen

Araştırma Uzmanı

02123953251

ahmet.okmen@piramitmenkul.com.tr



UYARI: Burada yer alan yatırım bilgi, yorum ve tavsiyeleri yatırım danışmanlığı kapsamında değildir. Yatırım danışmanlığı hizmeti; aracı kurumlar, portföy yönetim şirketleri, mevduat kabul etmeyen bankalar ile müşteri arasında imzalanacak yatırım danışmanlığı sözleşmesi çerçevesinde sunulmaktadır. Burada yer alan yorum ve tavsiyeler, yorum ve tavsiyede bulunanların kişisel görüşlerine dayanmaktadır. Bu görüşler mali durumunuz ile risk ve getiri tercihlerinize uygun olmayabilir. Bu nedenle, sadece burada yer alan bilgilere dayanılarak yatırım kararı verilmesi beklentilerinize uygun sonuçlar doğurmayabilir.