

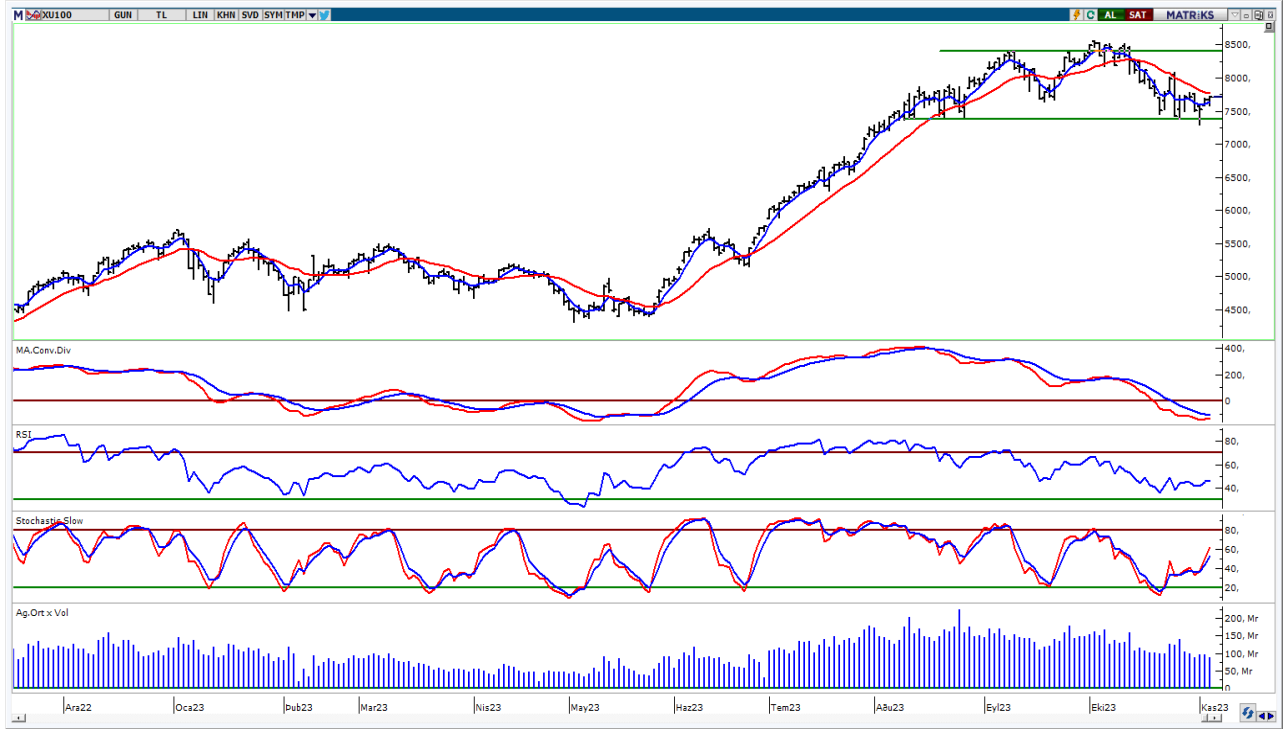
06.11.2023

BIST-100

	Kapanış	Destek-1	Destek-2	Destek-3	Direnç-1	Direnç-2	Direnç-3
BIST100	7.705	7.634	7.400	7.200	7.757	8.000	8.180

BIST100 Endeksi Cuma günü işlemleri %0,55 oranında yükseliş ile 7.705 puandan kapattı. Endeks güne yatay bir görünüm ile başladıktan sonra gün içinde 7.581-7.721 bandında dalgalı hareket etti. Endeksin işlem hacmi 88,24mır TL ile düşük bir tutarda gerçekleşti. Teknik açıdan değerlendirdiğimizde, yukarı yönlü hareketlerde 22 günlük AO (kırmızı) 7.757 seviyesini takip etmekteyiz. Bu seviyenin üzerine yerleşme olması ile tepki alımları devam edebilir, geçmişte direnç konumunda test edilen 8.000-8.180 seviyeleri hedeflenebilir. Geri çekilmelerde ilk etapta 5 günlük AO (mavi) 7.634 seviyesini önemsemekteyiz. Sonraki önemli seviye olarak geçmişte yatay destek konumunda test edilen 7.400 seviyeleri izlenebilir. Özetle; kısa vadede 5 günlük AO ve 22 günlük AO seviyelerinin dışındaki kapanışları takip etmekteyiz. USD bazında 2,70 cent seviyesinden başlayan endeks günü 2,71 centten kapattı. Gün içinde 2,67-2,71 cent bandında hareket edildi. Teknik bakımdan geri çekilmelerde 2,62 cent seviyesi kısa vadeli destek olarak takip edilebilir. Yukarı yönlü hareketlerde 22 günlük AO (2,75 cent) seviyesini önemsemekteyiz.

BIST100 Grafik



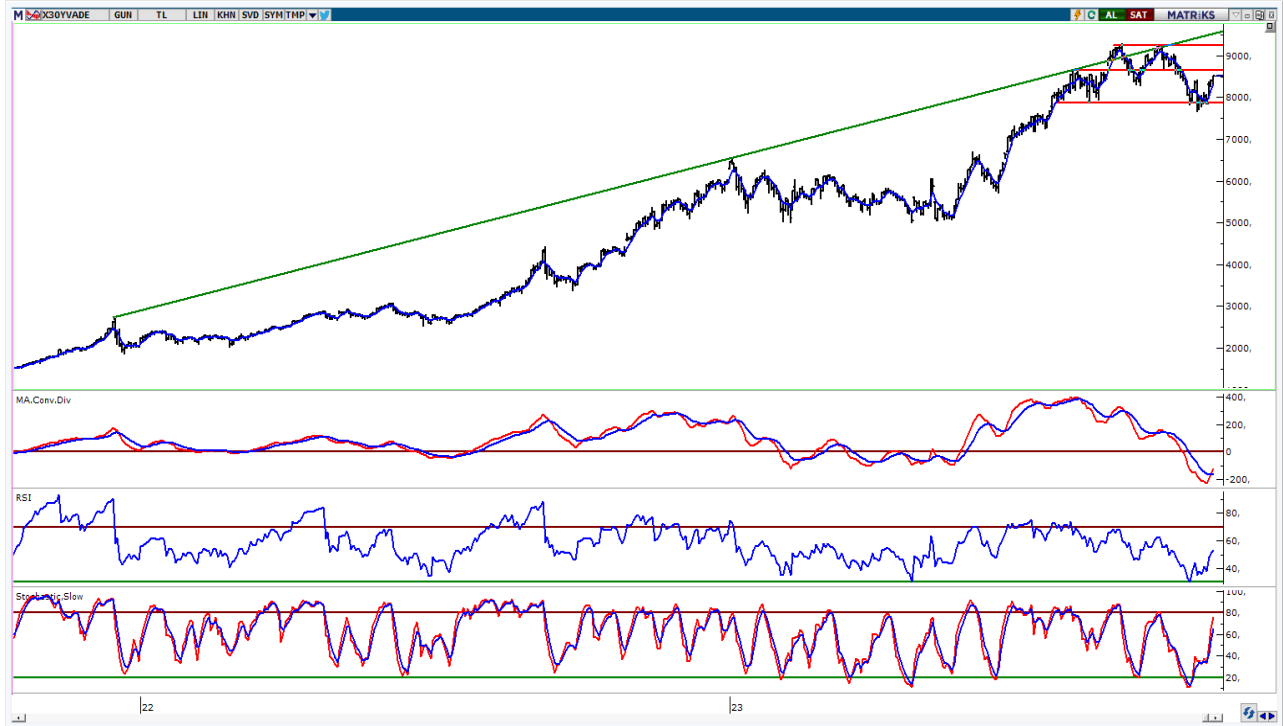
UYARI: Burada yer alan yatırım bilgi, yorum ve tavsiyeleri yatırım danışmanlığı kapsamında değildir. Yatırım danışmanlığı hizmeti; aracı kurumlar, portföy yönetim şirketleri, mevduat kabul etmeyen bankalar ile müşteri arasında imzalanacak yatırım danışmanlığı sözleşmesi çerçevesinde sunulmaktadır. Burada yer alan yorum ve tavsiyeler, yorum ve tavsiyede bulun anların kişisel görüşlerine dayanmaktadır. Bu görüşler mali durumunuz ile risk ve getiri tercihlerinize uygun olmayabilir. Bu nedenle, sadece burada yer alan bilgilere dayanarak yatırım kararı verilmesi beklentilerinize uygun sonuçlar doğurmayabilir.

VIOP30 Yakın Vade Kontratı

	Uzlaşma Fiyatı	Destek-1	Destek-2	Destek-3	Direnç-1	Direnç-2	Direnç-3
VIOP30	8.469	8.310	7.900	7.600	8.670	9.000	9.250

VIOP30 Yakın Vade Kontratı, Cuma günkü işlemleri 8.469 uzlaşma fiyatından alıcılı bir görünüm ile kapattı. Kontrat gün içinde 8.284-8.520 bandında dalgalı hareket etti. Güne yatay bir görünüm ile başlayan Kontratta, gün sonunda güçlü alımların etkili olduğunu izledik. Teknik bakımdan geri çekilmelerde kısa vadeli yönde takip ettiğimiz 5 günlük AO (mavi) 8.310 seviyesi izlenebilir. Sonraki önemli seviye olarak geçmişte yatay destek konumunda test edilen 7.900 seviyeleri takip edilebilir. Yukarı yönlü hareketlerde 8.670 direnç bölgesini önemsemekteyiz.

VIOP30 Yakın Vade Kontratı Grafik

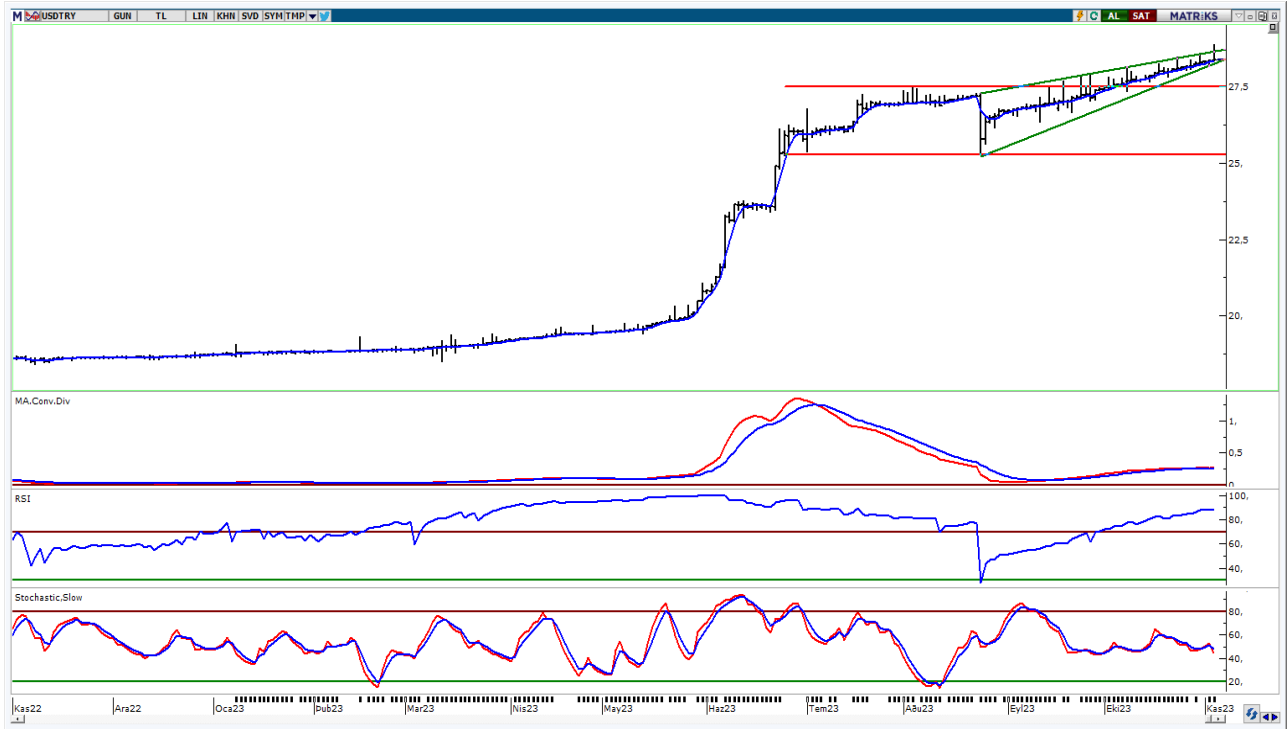


UYARI: Burada yer alan yatırım bilgi, yorum ve tavsiyeleri yatırım danışmanlığı kapsamında değildir. Yatırım danışmanlığı hizmeti; aracı kurumlar, portföy yönetim şirketleri, mevduat kabul etmeyen bankalar ile müşteri arasında imzalanacak yatırım danışmanlığı sözleşmesi çerçevesinde sunulmaktadır. Burada yer alan yorum ve tavsiyeler, yorum ve tavsiyede bulun anların kişisel görüşlerine dayanmaktadır. Bu görüşler mali durumunuz ile risk ve getiri tercihlerinize uygun olmayabilir. Bu nedenle, sadece burada yer alan bilgilere dayanarak yatırım kararı verilmesi beklentilerinize uygun sonuçlar doğurmayabilir.

USDTRY

	Son	Destek-1	Destek-2	Destek-3	Direnç-1	Direnç-2	Direnç-3
USDTRY	28,38	28,34	28,00	25,30	28,65		

USDTRY kurunda Cuma günkü işlemlerde 28,3429-28,8869 bandında hareket edildi. Dolar/TL'de kısa vadede 5 günlük AO (mavi) 28,34 seviyesini takip etmekteyiz. Yukarı yönlü hareketlerde 28,65 seviyesi kısa vadeli direnç olarak izlenebilir.



UYARI: Burada yer alan yatırım bilgi, yorum ve tavsiyeleri yatırım danışmanlığı kapsamında değildir. Yatırım danışmanlığı hizmeti; aracı kurumlar, portföy yönetim şirketleri, mevduat kabul etmeyen bankalar ile müşteri arasında imzalanacak yatırım danışmanlığı sözleşmesi çerçevesinde sunulmaktadır. Burada yer alan yorum ve tavsiyeler, yorum ve tavsiyede bulun anların kişisel görüşlerine dayanmaktadır. Bu görüşler mali durumunuz ile risk ve getiri tercihlerinize uygun olmayabilir. Bu nedenle, sadece burada yer alan bilgilere dayanılarak yatırım kararı verilmesi beklentilerinize uygun sonuçlar doğurmayabilir.

06.11.2023

GÜNLÜK PARA GİRİŐİ OLAN HİSSELER - İlk 5 Kurum (TL) 03.11.2023

Sıra	Hisse	Kapanıő	Alıcılar Hacim	Satıcılar Hacim	Para Giriő
1	THYAO	225,7	997.216.700	-626.376.300	370.840.400
2	TUPRS	149,6	633.922.900	-334.804.000	299.118.900
3	ASELS	43,42	254.265.800	-160.823.400	93.442.400
4	VAKBN	17,2	235.694.900	-174.530.500	61.164.400
5	SISE	48,78	204.209.200	-149.696.400	54.512.800
6	FROTO	808,3	145.858.300	-91.576.790	54.281.510
7	SOKM	64,3	144.312.800	-102.999.600	41.313.200
8	SASA	45,98	187.783.000	-148.008.900	39.774.100
9	GARAN	48,18	124.252.200	-91.202.690	33.049.510
10	GUBRF	349,00	94.820.680	-69.777.110	25.043.570
11	ENERY	136,3	58.083.320	-33.261.250	24.822.070
12	ISCTR	20,96	157.663.800	-135.163.500	22.500.300
13	CCOLA	418,9	114.831.100	-98.237.700	16.593.400
14	OYAKC	72,5	62.569.980	-46.592.500	15.977.480
15	PGSUS	714,4	72.466.380	-57.759.000	14.707.380
16	CWENE	302,5	34.817.400	-21.103.560	13.713.840
17	OTKAR	406,1	30.210.630	-17.915.250	12.295.380
18	IHEVA	2,34	26.142.420	-14.065.270	12.077.150
19	ARCLK	141,5	60.187.040	-48.724.020	11.463.020
20	TTKOM	20,2	91.218.020	-79.847.200	11.370.820
21	TKNSA	35,14	65.577.370	-54.383.720	11.193.650
22	KUYAS	57,9	81.128.050	-70.089.620	11.038.430
23	ASTOR	120,3	93.248.620	-83.137.750	10.110.870
24	ANSGR	57,65	27.624.100	-17.580.700	10.043.400
25	VRGYO	19,85	232.001.100	-222.636.900	9.364.200
26	SDTTR	306,00	26.350.950	-17.154.570	9.196.380
27	DOAS	267,3	115.511.000	-106.373.400	9.137.600
28	SAHOL	55,65	80.239.430	-71.539.990	8.699.440
29	BJKAS	53,9	53.455.210	-44.762.760	8.692.450
30	HALKB	13,37	56.238.030	-47.767.820	8.470.210
31	MHRGY	5,26	27.979.760	-19.924.220	8.055.540
32	ODAS	11,47	47.703.510	-39.824.290	7.879.220
33	IPEKE	39,94	17.878.690	-10.051.140	7.827.550
34	ISMEN	37,04	64.743.430	-57.130.020	7.613.410
35	AKFYE	18,00	35.465.880	-28.769.210	6.696.670
36	ISFIN	12,87	25.253.980	-18.585.470	6.668.510
37	AVHOL	86,9	37.671.120	-31.270.360	6.400.760
38	DAPGM	75,3	31.870.760	-25.888.250	5.982.510
39	SRVGY	376,5	26.444.650	-20.817.360	5.627.290
40	VESBE	17,27	46.004.210	-40.425.040	5.579.170

Kaynak: MATRIKS

UYARI: Burada yer alan yatırım bilgi, yorum ve tavsiyeleri yatırım danışmanlığı kapsamında değildir. Yatırım danışmanlığı hizmeti; aracı kurumlar, portföy yönetim şirketleri, mevduat kabul etmeyen bankalar ile müşteri arasında imzalanacak yatırım danışmanlığı sözleşmesi çerçevesinde sunulmaktadır. Burada yer alan yorum ve tavsiyeler, yorum ve tavsiyede bulun anların kişisel görüşlerine dayanmaktadır. Bu görüşler mali durumunuz ile risk ve getiri tercihlerinize uygun olmayabilir. Bu nedenle, sadece burada yer alan bilgilere dayanılarak yatırım kararı verilmesi beklentilerinize uygun sonuçlar doğurmayabilir.

06.11.2023

GÜNLÜK PARA ÇIKIŐI OLAN HİSSELER - İlk 5 Kurum (TL) 03.11.2023

Sıra	Hisse	Kapanıő	Alıcılar Hacim	Satıcılar Hacim	Para Çıkıőı
1	BIMAS	286,00	140.403.400	-214.631.600	-74.228.200
2	TCELL	49,98	83.750.170	-145.946.400	-62.196.230
3	AKBNK	30,00	121.317.500	-178.220.900	-56.903.400
4	FENER	135,00	72.354.780	-120.312.000	-47.957.220
5	ULKER	77,4	110.036.000	-157.060.300	-47.024.300
6	ENKAI	30,74	66.281.470	-106.534.200	-40.252.730
7	KCHOL	138,8	148.016.600	-182.640.100	-34.623.500
8	AGHOL	234,00	60.667.920	-89.244.540	-28.576.620
9	BRSAN	903,4	127.171.000	-154.228.000	-27.057.000
10	YKBNK	17,24	259.576.000	-285.693.800	-26.117.800
11	KOZAL	22,46	100.869.500	-126.461.100	-25.591.600
12	PETKM	19,46	79.517.930	-100.854.800	-21.336.870
13	TTRAK	729,2	41.584.760	-62.038.860	-20.454.100
14	KRDMD	25,58	64.688.690	-83.556.300	-18.867.610
15	GWIND	26,22	37.794.050	-55.754.150	-17.960.100
16	ALARK	103,00	44.288.740	-56.773.140	-12.484.400
17	EREGL	37,4	178.970.100	-191.262.100	-12.292.000
18	MGROS	366,00	113.639.300	-125.410.900	-11.771.600
19	KOZAA	53,55	43.502.580	-54.455.130	-10.952.550
20	SMRTG	66,05	29.060.210	-39.220.870	-10.160.660
21	TOASO	254,3	68.974.220	-79.006.140	-10.031.920
22	TARKM	866,9	35.085.580	-45.049.460	-9.963.880
23	MRSHL	1.699,00	32.281.000	-42.033.260	-9.752.260
24	BOBET	35,06	17.501.160	-26.862.080	-9.360.920
25	TUREX	28,7	16.100.240	-25.322.060	-9.221.820
26	INGRM	596,7	31.396.860	-40.223.640	-8.826.780
27	ECILC	44,14	17.480.320	-26.007.150	-8.526.830
28	EUREN	15,16	18.405.230	-26.858.390	-8.453.160
29	GESAN	82,65	36.899.970	-45.289.000	-8.389.030
30	VKGYO	2,07	11.068.260	-19.165.770	-8.097.510
31	AYGAZ	135,7	68.645.140	-76.725.410	-8.080.270
32	TKFEN	41,28	17.365.700	-24.232.280	-6.866.580
33	FORTE	70,95	22.633.090	-29.399.740	-6.766.650
34	MEKAG	49,92	26.613.680	-33.144.370	-6.530.690
35	YYLGD	16,00	49.943.420	-56.446.790	-6.503.370
36	INVEO	47,08	26.411.820	-32.914.960	-6.503.140
37	ISDMR	34,7	9.414.370	-15.905.550	-6.491.180
38	ULUFA	11,9	13.056.810	-19.179.400	-6.122.590
39	GEDZA	19,3	7.167.616	-13.158.340	-5.990.724
40	KARSN	9,78	14.915.540	-20.767.410	-5.851.870

Kaynak: MATRIKS

UYARI: Burada yer alan yatırım bilgi, yorum ve tavsiyeleri yatırım danışmanlığı kapsamında değildir. Yatırım danışmanlığı hizmeti; aracı kurumlar, portföy yönetim şirketleri, mevduat kabul etmeyen bankalar ile müşteri arasında imzalanacak yatırım danışmanlığı sözleşmesi çerçevesinde sunulmaktadır. Burada yer alan yorum ve tavsiyeler, yorum ve tavsiyede bulun anların kişisel görüşlerine dayanmaktadır. Bu görüşler mali durumunuz ile risk ve getiri tercihlerinize uygun olmayabilir. Bu nedenle, sadece burada yer alan bilgilere dayanılarak yatırım kararı verilmesi beklentilerinize uygun sonuçlar doğurmayabilir.

PİRAMİT MENKUL KIYMETLER A.Ő.

GümüŐsuyu Mah. İnönü Cad. IŐık Apt. No:53 Kat:5 Daire 9-10 Taksim/İstanbul
Tel: 0212 293 95 00 Faks: 0212 293 95 60

Balıkesir İrtibat Bürosu

Altıeylül Mah. Keçeci sok. ÖzcanerİŐmerkezi No:17 K:1 Altıeylül/ Balıkesir
Tel: 0266 280 15 00 Faks: 0266 245 23 34

Ferdi Uğur Taçkınlar **AraŐtırma Müdürü** **02123953227**

ugur.tackinlar@piramitmenkul.com.tr

Arif Tekin Seğmen **AraŐtırma Uzmanı** **02123953213**

arif.segmen@piramitmenkul.com.tr

Ahmet Ökmen **AraŐtırma Uzmanı** **02123953251**

ahmet.okmen@piramitmenkul.com.tr



UYARI: Burada yer alan yatırım bilgi, yorum ve tavsiyeleri yatırım danışmanlığı kapsamında deęildir. Yatırım danışmanlığı hizmeti; aracı kurumlar, portföy yönetim şirketleri, mevduat kabul etmeyen bankalar ile müşteri arasında imzalanacak yatırım danışmanlığı sözleşmesi çerçevesinde sunulmaktadır. Burada yer alan yorum ve tavsiyeler, yorum ve tavsiyede bulun anların kişisel görüşlerine dayanmaktadır. Bu görüşler mali durumunuz ile risk ve getiri tercihlerinize uygun olmayabilir. Bu nedenle, sadece burada yer alan bilgilere dayanılarak yatırım kararı verilmesi beklentilerinize uygun sonuçlar doğurmayabilir.