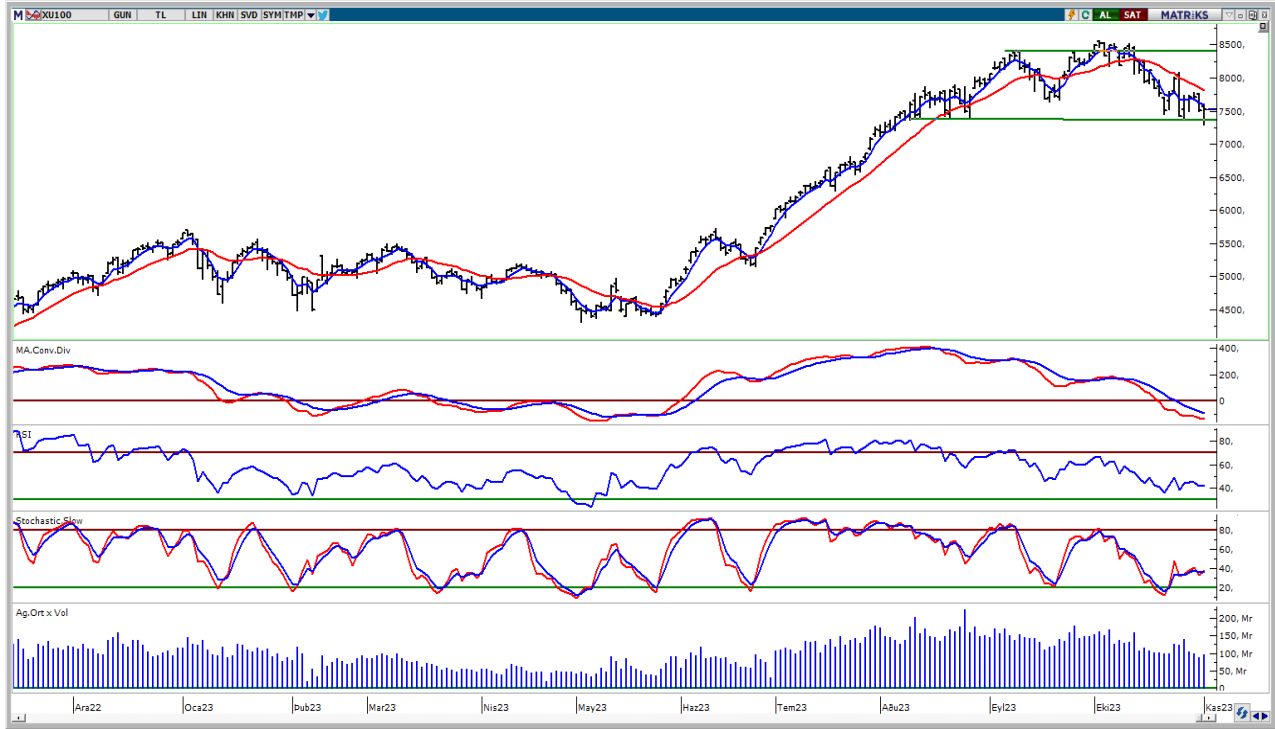


## BIST-100

	Kapanış	Destek-1	Destek-2	Destek-3	Direnç-1	Direnç-2	Direnç-3
BIST100	7.528	7.400	7.200	7.000	7.594	7.805	8.000

BIST100 Endeksi dünkü işlemleri %0,19 oranında hafifçe yükseliş ile 7.528 puandan kapattı. Endeks güne alıcılı bir görünüm ile başladıktan sonra gün içinde 7.297-7.597 bandında dalgalı hareket etti. Endekste günün ikinci yarısında artan sert satışlarla 7.297 seviyelerine geri çekilme görülse de gün sonu tepki alımlarının etkili olduğunu izledik. Teknik açıdan yukarı yönlü hareketlerde 5 günlük AO seviyesini (mavi) 7.594 seviyesini takip etmekteyiz. Bu seviyenin üzerine yerleşme olması durumunda tepki alımlarının devam edebileceğini, 22 günlük AO (kırmızı) 7.805 seviyesinin gündeme gelebileceğini düşünmekteyiz. Geri çekilmelerde geçmişte yatay destek konumunda test edilen 7.400 seviyesini önemsemekteyiz. USD bazında 2,67 cent seviyesinden başlayan endeks günü 2,65 centten kapattı. Gün içinde 2,57-2,68 cent dalgalı hareket edildi. Teknik bakımdan yukarı yönlü hareketlerde 5 günlük AO (2,68 cent) ve 22 günlük AO (2,78 cent) seviyeleri takip edilebilir. Aşğı yönlü hareketlerde 2,62 cent seviyesi önemli destek olarak izlenebilir.

## BIST100 Grafik



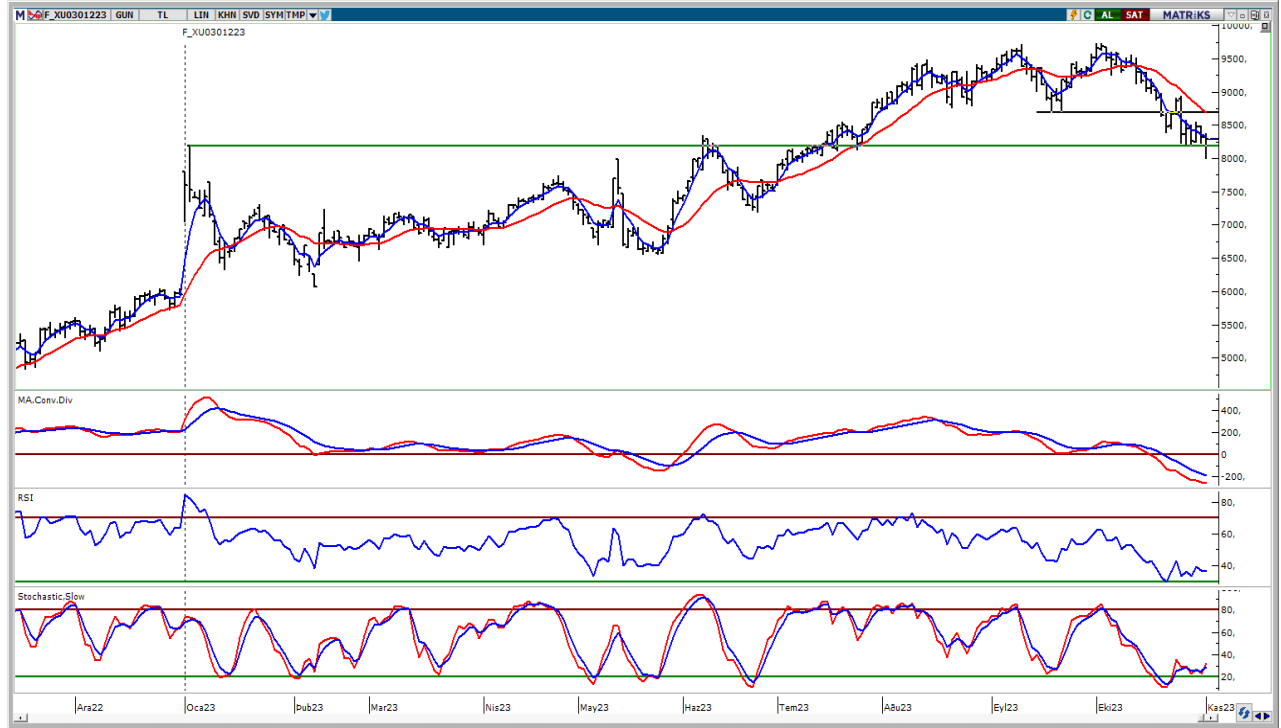
**UYARI:** Burada yer alan yatırım bilgi, yorum ve tavsiyeleri yatırım danışmanlığı kapsamında değildir. Yatırım danışmanlığı hizmeti; aracı kurumlar, portföy yönetim şirketleri, mevduat kabul etmeyen bankalar ile müşteri arasında imzalanacak yatırım danışmanlığı sözleşmesi çerçevesinde sunulmaktadır. Burada yer alan yorum ve tavsiyeler, yorum ve tavsiyede bulun anların kişisel görüşlerine dayanmaktadır. Bu görüşler mali durumunuz ile risk ve getiri tercihlerinize uygun olmayabilir. Bu nedenle, sadece burada yer alan bilgilere dayanılarak yatırım kararı verilmesi beklentilerinize uygun sonuçlar doğurmayabilir.

## VIOP30 Yakın Vade Kontratı

	Uzlaşma Fiyatı	Destek-1	Destek-2	Destek-3	Direnç-1	Direnç-2	Direnç-3
VIOP30	8.251	8.200	7.800	7.550	8.339	8.550	8.693

VIOP30 Yakın Vade Kontratı, günü 8.251 uzlaşma fiyatından yatay bir görünüm ile kapattı. Kontrat gün içinde 7.994-8.375 bandında dalgalı hareket etti. Teknik bakımdan geri çekilmelerde 8.200 seviyesi (yeşil) önemli destek olarak takip edilebilir. Yukarı yönlü hareketlerde 5 günlük AO (mavi) 8.339 seviyesi izlenebilir. Bu seviyenin üzerine yerleşme olması ile tepki alımları devam edebilir, 8.550 direnç bölgesi ve 22 günlük AO (kırmızı) 8.693 seviyeleri gündeme gelebilir.

## VIOP30 Yakın Vade Kontratı Grafik

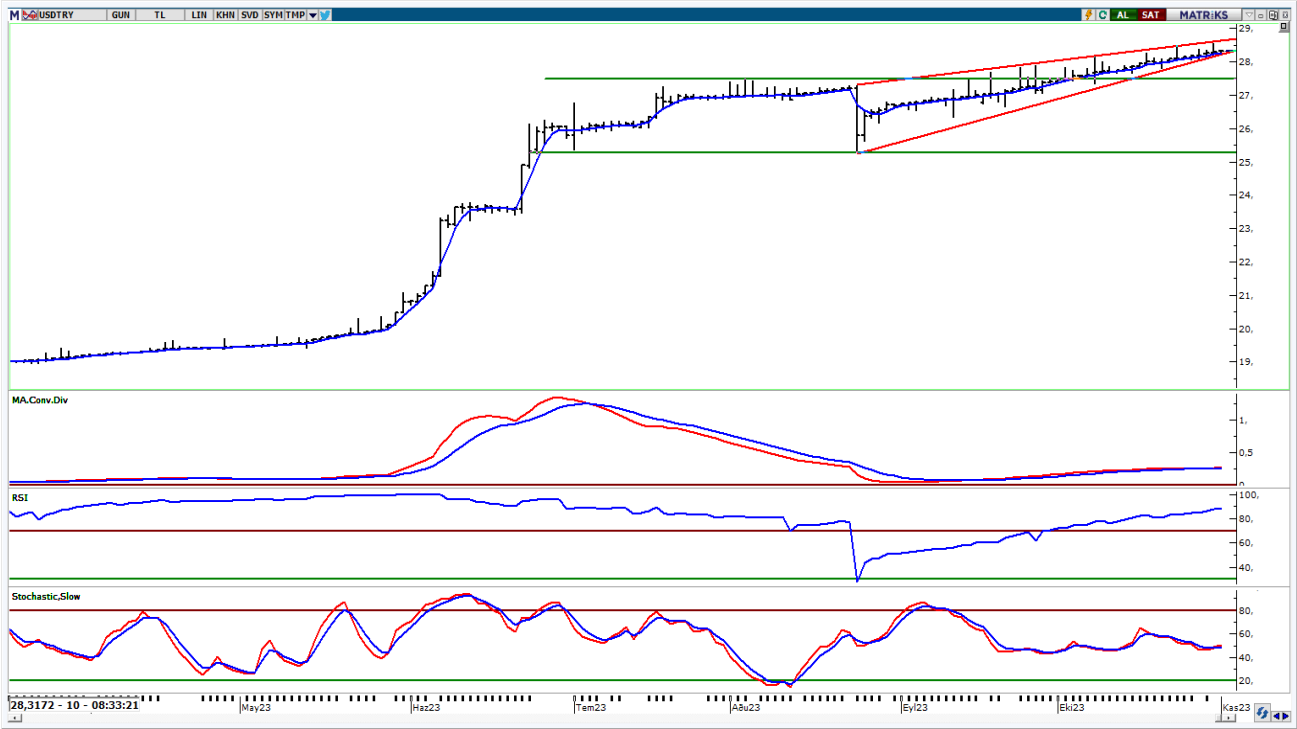


**UYARI:** Burada yer alan yatırım bilgi, yorum ve tavsiyeleri yatırım danışmanlığı kapsamında değildir. Yatırım danışmanlığı hizmeti; aracı kurumlar, portföy yönetim şirketleri, mevduat kabul etmeyen bankalar ile müşteri arasında imzalanacak yatırım danışmanlığı sözleşmesi çerçevesinde sunulmaktadır. Burada yer alan yorum ve tavsiyeler, yorum ve tavsiyede bulun anların kişisel görüşlerine dayanmaktadır. Bu görüşler mali durumunuz ile risk ve getiri tercihlerinize uygun olmayabilir. Bu nedenle, sadece burada yer alan bilgilere dayanılarak yatırım kararı verilmesi beklentilerinize uygun sonuçlar doğurmayabilir.

## USDTRY

	Son	Destek-1	Destek-2	Destek-3	Direnç-1	Direnç-2	Direnç-3
USDTRY	28,32	28,27	25,30	23,80	28,65		

USDTRY kurunda dünkü işlemlerde 28,2762-28,3710 bandında hareket edildi. Dolar/TL'de kısa vadede 5 günlük AO (mavi) 28,27 seviyesini takip etmekteyiz. Yukarı yönlü hareketlerde 28,65 seviyesi kısa vadeli direnç olarak izlenebilir.



**UYARI:** Burada yer alan yatırım bilgi, yorum ve tavsiyeleri yatırım danışmanlığı kapsamında değildir. Yatırım danışmanlığı hizmeti; aracı kurumlar, portföy yönetim şirketleri, mevduat kabul etmeyen bankalar ile müşteri arasında imzalanacak yatırım danışmanlığı sözleşmesi çerçevesinde sunulmaktadır. Burada yer alan yorum ve tavsiyeler, yorum ve tavsiyede bulun anların kişisel görüşlerine dayanmaktadır. Bu görüşler mali durumunuz ile risk ve getiri tercihlerinize uygun olmayabilir. Bu nedenle, sadece burada yer alan bilgilere dayanılarak yatırım kararı verilmesi beklentilerinize uygun sonuçlar doğurmayabilir.

02.11.2023

GÜNLÜK PARA GİRİŐİ OLAN HİŐELER - İlk 5 Kurum ( TL) 01.11.2023

Sıra	Hisse	Kapanıő	Alıcılar Hacim	Satıcılar Hacim	Para Giriőü
1	TUPRS	145,00	550.808.100	-347.069.500	203.738.600
2	KCHOL	139,6	260.122.300	-135.699.600	124.422.700
3	CCOLA	390,2	202.897.600	-113.130.400	89.767.200
4	AKBNK	29,66	285.893.000	-204.642.900	81.250.100
5	ASELS	41,54	187.388.200	-120.062.900	67.325.300
6	TCELL	49,26	201.114.300	-135.215.100	65.899.200
7	BIMAS	275,9	265.048.100	-210.111.300	54.936.800
8	SISE	47,56	165.265.500	-116.282.300	48.983.200
9	FENER	134,00	170.026.200	-123.108.100	46.918.100
10	GARAN	46,66	151.640.700	-110.610.400	41.030.300
11	YKBNK	17,06	197.954.600	-169.926.300	28.028.300
12	AKSA	92,3	72.242.320	-46.576.590	25.665.730
13	TOASO	243,2	105.419.200	-80.650.090	24.769.110
14	SAHOL	53,8	95.197.230	-72.104.510	23.092.720
15	KTLEV	45,68	58.692.610	-35.605.120	23.087.490
16	ALARK	102,00	64.781.030	-46.051.370	18.729.660
17	ENERY	132,4	57.661.390	-39.725.040	17.936.350
18	KRDMD	25,2	141.656.400	-124.140.800	17.515.600
19	ANSGR	59,5	64.610.640	-47.327.070	17.283.570
20	DOAS	252,00	78.725.330	-61.566.100	17.159.230
21	AKCNS	172,9	46.148.210	-32.420.530	13.727.680
22	IZENR	33,5	40.729.960	-27.518.550	13.211.410
23	ECILC	44,94	35.303.160	-23.006.660	12.296.500
24	SASA	43,9	103.697.000	-91.414.930	12.282.070
25	TTKOM	19,24	59.399.540	-47.283.660	12.115.880
26	INGRM	533,00	43.964.900	-32.214.560	11.750.340
27	VAKBN	16,2	54.825.070	-43.678.160	11.146.910
28	AHGAZ	13,13	36.989.260	-27.040.660	9.948.600
29	MAVI	96,15	32.269.190	-22.323.440	9.945.750
30	BORLS	32,16	59.003.360	-49.269.860	9.733.500
31	TKNSA	32,16	37.228.800	-28.160.630	9.068.170
32	TURSG	36,32	81.619.970	-73.030.280	8.589.690
33	SKBNK	6,6	24.673.140	-16.299.620	8.373.520
34	KOZAL	22,2	88.286.590	-80.153.680	8.132.910
35	IPEKE	40,48	42.416.680	-34.300.790	8.115.890
36	PSGYO	6,42	71.961.610	-63.864.320	8.097.290
37	BJKAS	48,72	31.426.570	-23.984.750	7.441.820
38	GIPTA	29,5	21.366.290	-14.011.120	7.355.170
39	ADGYO	36,00	35.866.710	-28.763.200	7.103.510
40	TRGYO	33,5	37.944.320	-31.069.490	6.874.830

Kaynak: MATRIKS

**UYARI:** Burada yer alan yatırım bilgi, yorum ve tavsiyeleri yatırım danışmanlığı kapsamında değildir. Yatırım danışmanlığı hizmeti; aracı kurumlar, portföy yönetim şirketleri, mevduat kabul etmeyen bankalar ile müşteri arasında imzalanacak yatırım danışmanlığı sözleşmesi çerçevesinde sunulmaktadır. Burada yer alan yorum ve tavsiyeler, yorum ve tavsiyede bulun anların kişisel görüşlerine dayanmaktadır. Bu görüşler mali durumunuz ile risk ve getiri tercihlerinize uygun olmayabilir. Bu nedenle, sadece burada yer alan bilgilere dayanılarak yatırım kararı verilmesi beklentilerinize uygun sonuçlar doğurmayabilir.

02.11.2023

GÜNLÜK PARA ÇIKIŐI OLAN HİSSELER - İlk 5 Kurum ( TL) 01.11.2023

Sıra	Hisse	Kapanıő	Alıcılar Hacim	Satıcılar Hacim	Para Çıkıőı
1	ISMEN	38,18	380.799.100	-581.072.000	-200.272.900
2	THYAO	218,1	245.573.100	-425.378.500	-179.805.400
3	TABGD	178,6	379.043.500	-482.561.900	-103.518.400
4	KONTR	258,00	81.165.580	-130.524.200	-49.358.620
5	PETKM	19,29	95.225.750	-132.239.500	-37.013.750
6	GSRAY	8,00	225.333.300	-259.118.900	-33.785.600
7	GUBRF	332,7	162.088.100	-185.432.900	-23.344.800
8	KMPUR	69,85	26.706.180	-49.436.080	-22.729.900
9	TKFEN	40,3	46.239.460	-68.712.920	-22.473.460
10	ENJSA	48,00	51.736.080	-72.145.940	-20.409.860
11	MPARK	145,3	18.578.840	-37.287.150	-18.708.310
12	TTRAK	730,3	52.852.020	-69.651.040	-16.799.020
13	ZOREN	5,11	48.089.980	-64.540.380	-16.450.400
14	MIATK	723,6	163.294.700	-179.404.800	-16.110.100
15	HATSN	48,8	16.789.620	-32.618.680	-15.829.060
16	YEOTK	246,7	63.230.230	-78.680.740	-15.450.510
17	KOZAA	53,05	87.504.520	-102.914.800	-15.410.280
18	PGSUS	702,5	55.481.880	-70.042.180	-14.560.300
19	YAPRK	183,4	29.207.080	-43.681.010	-14.473.930
20	ASTOR	120,8	119.360.600	-133.819.800	-14.459.200
21	KONYA	7724,6	33.338.210	-46.944.740	-13.606.530
22	HEKTS	21,66	41.758.760	-53.941.570	-12.182.810
23	EREGL	37,22	161.158.800	-173.210.400	-12.051.600
24	BRSAN	859,5	114.324.200	-126.129.800	-11.805.600
25	OYAKC	71,6	60.510.920	-72.073.720	-11.562.800
26	SOKM	61,5	131.659.500	-142.630.000	-10.970.500
27	SMRTG	67,95	33.477.850	-43.770.840	-10.292.990
28	SAYAS	106,6	22.601.470	-32.846.840	-10.245.370
29	OTKAR	393,6	31.605.210	-40.990.530	-9.385.320
30	KAREL	28,8	10.543.730	-19.311.770	-8.768.040
31	INDES	21,88	16.452.120	-24.804.720	-8.352.600
32	ARDYZ	21,46	16.845.160	-25.128.170	-8.283.010
33	BANVT	114,7	14.822.300	-22.580.580	-7.758.280
34	ALFAS	121,00	23.477.690	-31.160.910	-7.683.220
35	BTCIM	114,9	42.793.890	-49.297.780	-6.503.890
36	VESTL	60,15	46.419.930	-52.693.580	-6.273.650
37	SEGYO	3,25	8.740.326	-14.752.750	-6.012.424
38	GOLTS	273,8	14.035.180	-20.028.880	-5.993.700
39	ULKER	74,3	75.742.220	-81.733.590	-5.991.370
40	VRGYO	23,06	17.782.970	-23.651.740	-5.868.770

Kaynak: MATRIKS

**UYARI:** Burada yer alan yatırım bilgi, yorum ve tavsiyeleri yatırım danışmanlığı kapsamında değildir. Yatırım danışmanlığı hizmeti; aracı kurumlar, portföy yönetim şirketleri, mevduat kabul etmeyen bankalar ile müşteri arasında imzalanacak yatırım danışmanlığı sözleşmesi çerçevesinde sunulmaktadır. Burada yer alan yorum ve tavsiyeler, yorum ve tavsiyede bulun anların kişisel görüşlerine dayanmaktadır. Bu görüşler mali durumunuz ile risk ve getiri tercihlerinize uygun olmayabilir. Bu nedenle, sadece burada yer alan bilgilere dayanılarak yatırım kararı verilmesi beklentilerinize uygun sonuçlar doğurmayabilir.

## PİRAMİT MENKUL KIYMETLER A.Ő.

Gümüşsuyu Mah. İnönü Cad. Işık Apt. No:53 Kat:5 Daire 9-10 Taksim/İstanbul  
Tel: 0212 293 95 00 Faks: 0212 293 95 60

### Balıkesir İrtibat Bürosu

Altıeylül Mah. Keçeci sok. Özcanerİşmerkezi No:17 K:1 Altıeylül/ Balıkesir  
Tel: 0266 280 15 00 Faks: 0266 245 23 34

**Ferdi Uğur Taçkınlar**  
**Araştırma Müdürü**  
**02123953227**

[ugur.tackinlar@piramitmenkul.com.tr](mailto:ugur.tackinlar@piramitmenkul.com.tr)

**Arif Tekin Seğmen**  
**Araştırma Uzmanı**  
**02123953213**

[arif.segmen@piramitmenkul.com.tr](mailto:arif.segmen@piramitmenkul.com.tr)

**Ahmet Ökmen**  
**Araştırma Uzmanı**  
**02123953251**

[ahmet.okmen@piramitmenkul.com.tr](mailto:ahmet.okmen@piramitmenkul.com.tr)



**UYARI:** Burada yer alan yatırım bilgi, yorum ve tavsiyeleri yatırım danışmanlığı kapsamında değildir. Yatırım danışmanlığı hizmeti; aracı kurumlar, portföy yönetim şirketleri, mevduat kabul etmeyen bankalar ile müşteri arasında imzalanacak yatırım danışmanlığı sözleşmesi çerçevesinde sunulmaktadır. Burada yer alan yorum ve tavsiyeler, yorum ve tavsiyede bulun anların kişisel görüşlerine dayanmaktadır. Bu görüşler mali durumunuz ile risk ve getiri tercihlerinize uygun olmayabilir. Bu nedenle, sadece burada yer alan bilgilere dayanılarak yatırım kararı verilmesi beklentilerinize uygun sonuçlar doğurmayabilir.