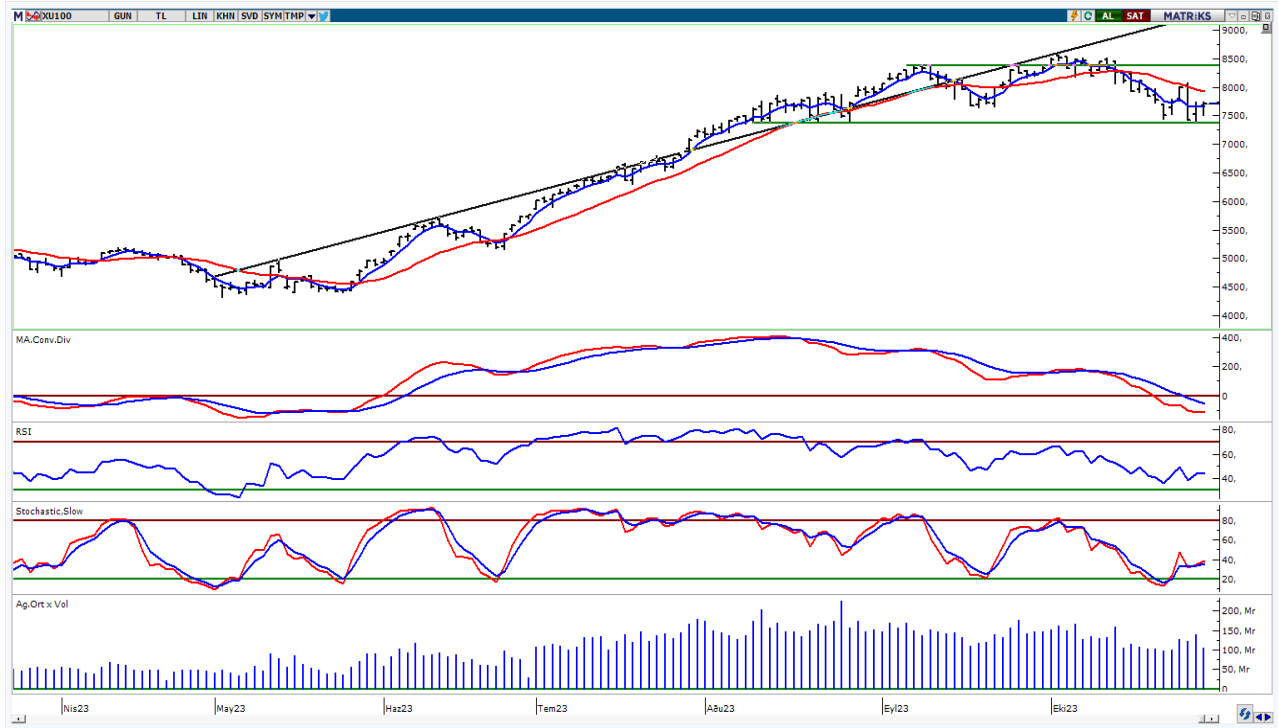


## BIST-100

	Kapanış	Destek-1	Destek-2	Destek-3	Direnç-1	Direnç-2	Direnç-3
BIST100	7.706	7.679	7.400	7.200	7.928	8.000	8.180

BIST100 Endeksi Cuma günü işlemleri %0,58 oranında yükseliş ile 7.706 puandan kapattı. Endeks güne yatay alıcılı bir görünüm ile başladıktan sonra gün içinde 7.500-7.740 bandında dalgalı hareket etti. Endekste gün sonu sert alımlar etkili oldu ve 5 günlük AO (mavi) 7.679 üzerinde kapanış yapıldı. Teknik açıdan değerlendirdiğimizde, yukarı yönlü hareketlerde 22 günlük AO (kırmızı) 7.928 seviyesini takip etmekteyiz. Bu seviyenin üzerine yerleşme olması ile alımlar devam edebilir, geçmişte direnç konumunda test edilen 8.000-8.180 seviyeleri hedeflenebilir. Geri çekilmelerde ilk etapta 5 günlük AO (7.679) seviyesini önemsemekteyiz. Sonraki önemli seviye olarak geçmişte yatay destek konumunda test edilen 7.400 seviyeleri izlenebilir. Özetle; kısa vadede 5 günlük AO ve 22 günlük AO seviyelerinin dışındaki kapanışları takip etmekteyiz. USD bazında 2,72 cent seviyesinden başlayan endeks günü 2,73 centten kapattı. Gün içinde 2,66-2,74 cent bandında dalgalı hareket edildi. Teknik bakımdan geri çekilmelerde 2,62 cent seviyesi kısa vadeli destek olarak takip edilebilir. Yukarı yönlü hareketlerde 22 günlük AO (2,83 cent) seviyesini önemsemekteyiz.

## BIST100 Grafik



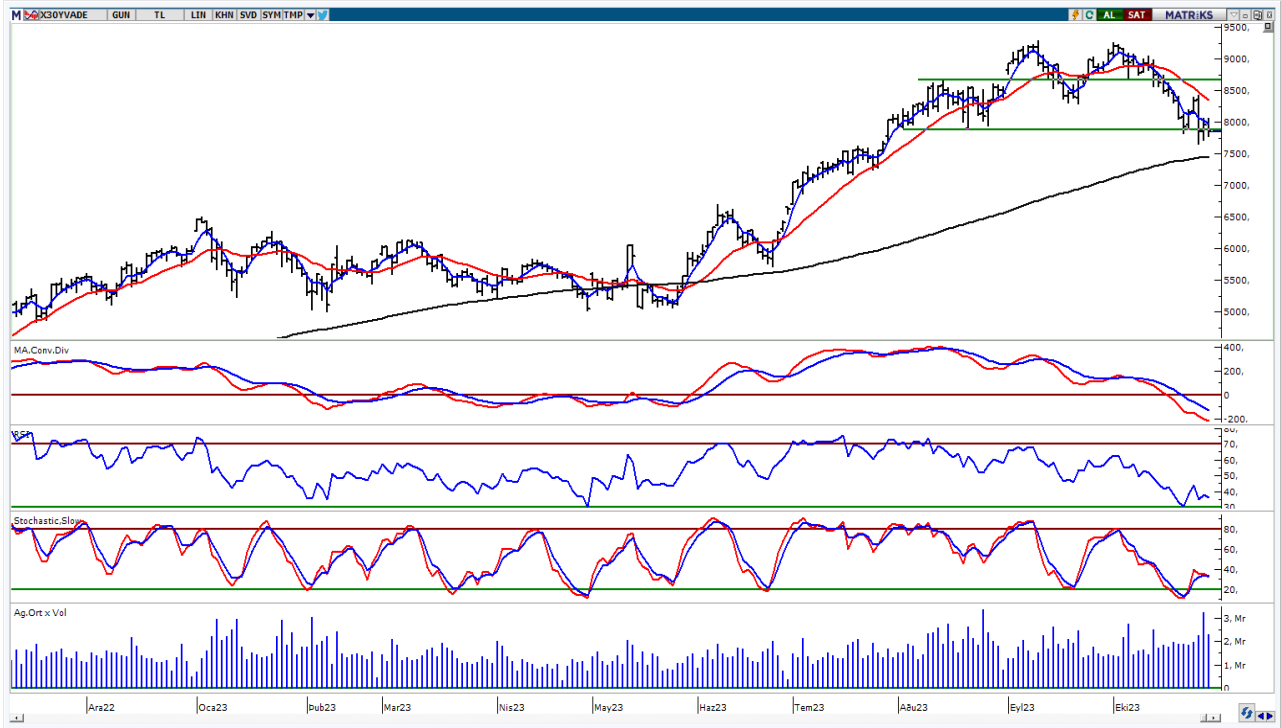
**UYARI:** Burada yer alan yatırım bilgi, yorum ve tavsiyeleri yatırım danışmanlığı kapsamında değildir. Yatırım danışmanlığı hizmeti; aracı kurumlar, portföy yönetim şirketleri, mevduat kabul etmeyen bankalar ile müşteri arasında imzalanacak yatırım danışmanlığı sözleşmesi çerçevesinde sunulmaktadır. Burada yer alan yorum ve tavsiyeler, yorum ve tavsiyede bulun anların kişisel görüşlerine dayanmaktadır. Bu görüşler mali durumunuz ile risk ve getiri tercihlerinize uygun olmayabilir. Bu nedenle, sadece burada yer alan bilgilere dayanarak yatırım kararı verilmesi beklentilerinize uygun sonuçlar doğurmayabilir.

## VIOP30 Yakın Vade Kontratı

	Uzlaşma Fiyatı	Destek-1	Destek-2	Destek-3	Direnç-1	Direnç-2	Direnç-3
VIOP30	8.013	7.780	7.600	7.462	8.060	8.348	8.600

VIOP30 Yakın Vade Kontratı, Cuma günkü işlemleri 8.013 uzlaşma fiyatından alıcılı bir görünüm ile kapattı. Kontrat gün içinde 7.777-8.058 bandında dalgalı hareket etti. Kontratta gün sonunda tepki alımları görülse de akşam seansında satışlar etkili oldu. Teknik bakımdan geri çekilmelerde 7.780 seviyesi önemli destek olarak takip edilebilir. Yukarı yönlü hareketlerde 8.060 direncini önemsemekteyiz. Bu direncin geçilmesi ile 22 günlük AO (kırmızı) 8.348 seviyelerinin hedefe girebileceğini düşünmekteyiz.

## VIOP30 Yakın Vade Kontratı Grafik

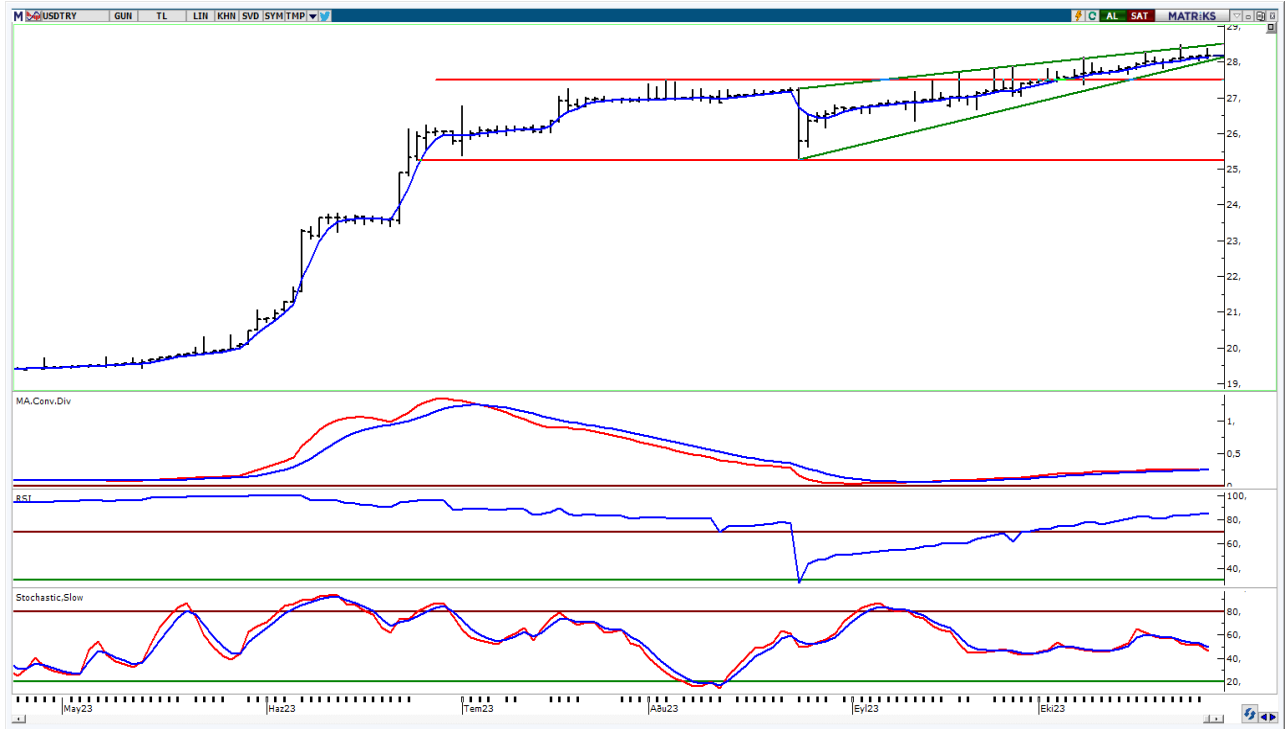


**UYARI:** Burada yer alan yatırım bilgi, yorum ve tavsiyeleri yatırım danışmanlığı kapsamında değildir. Yatırım danışmanlığı hizmeti; aracı kurumlar, portföy yönetim şirketleri, mevduat kabul etmeyen bankalar ile müşteri arasında imzalanacak yatırım danışmanlığı sözleşmesi çerçevesinde sunulmaktadır. Burada yer alan yorum ve tavsiyeler, yorum ve tavsiyede bulun anların kişisel görüşlerine dayanmaktadır. Bu görüşler mali durumunuz ile risk ve getiri tercihlerinize uygun olmayabilir. Bu nedenle, sadece burada yer alan bilgilere dayanılarak yatırım kararı verilmesi beklentilerinize uygun sonuçlar doğurmayabilir.

## USDTRY

	Son	Destek-1	Destek-2	Destek-3	Direnç-1	Direnç-2	Direnç-3
USDTRY	28,17	28,00	25,30	23,80	28,30		

USDTRY kurunda Cuma günü işlemlerde 28,0865-28,3831 bandında hareket edildi. Dolar/TL'de kısa vadede 5 günlük AO (mavi) 28,14 seviyesini takip etmekteyiz. Yukarı yönlü hareketlerde 28,30 seviyesi kısa vadeli direnç olarak izlenebilir.



**UYARI:** Burada yer alan yatırım bilgi, yorum ve tavsiyeleri yatırım danışmanlığı kapsamında değildir. Yatırım danışmanlığı hizmeti; aracı kurumlar, portföy yönetim şirketleri, mevduat kabul etmeyen bankalar ile müşteri arasında imzalanacak yatırım danışmanlığı sözleşmesi çerçevesinde sunulmaktadır. Burada yer alan yorum ve tavsiyeler, yorum ve tavsiyede bulun anların kişisel görüşlerine dayanmaktadır. Bu görüşler mali durumunuz ile risk ve getiri tercihlerinize uygun olmayabilir. Bu nedenle, sadece burada yer alan bilgilere dayanılarak yatırım kararı verilmesi beklentilerinize uygun sonuçlar doğurmayabilir.

30.10.2023

GÜNLÜK PARA GİRİŐİ OLAN HİSSELER - İlk 5 Kurum ( TL) 27.10.2023

Sıra	Hisse	Kapanıő	Alıcılar Hacim	Satıcılar Hacim	Para Giriő
1	ASTOR	126,9	544.819.300	-395.711.300	149.108.000
2	TUPRS	138,6	395.304.900	-262.291.200	133.013.700
3	PETKM	20,08	195.459.600	-139.686.300	55.773.300
4	TOASO	253,2	191.520.900	-149.655.400	41.865.500
5	ASELS	41,88	159.114.700	-120.243.700	38.871.000
6	SISE	49,54	139.080.300	-104.652.500	34.427.800
7	TTKOM	20,12	176.007.600	-146.580.400	29.427.200
8	KRDMD	25,4	158.511.400	-131.989.000	26.522.400
9	HALKB	13,57	65.802.760	-40.586.680	25.216.080
10	CIMSA	40,5	170.437.900	-148.275.300	22.162.600
11	ENKAI	31,18	72.247.190	-51.221.770	21.025.420
12	BIMAS	277,1	151.785.700	-130.987.900	20.797.800
13	GARAN	49,12	251.271.200	-230.526.300	20.744.900
14	BERA	19,6	93.746.060	-73.863.630	19.882.430
15	FENER	133,00	52.559.660	-32.719.750	19.839.910
16	SAHOL	54,65	150.348.500	-131.707.600	18.640.900
17	TURSG	40,78	64.550.340	-46.706.740	17.843.600
18	TAVHL	121,00	65.193.640	-47.572.940	17.620.700
19	KTLEV	44,04	35.269.770	-20.781.130	14.488.640
20	OYAKC	69,45	79.574.440	-67.044.950	12.529.490
21	MGROS	351,00	78.138.360	-65.981.140	12.157.220
22	VAKBN	17,04	176.513.100	-164.483.400	12.029.700
23	BOBET	42,00	30.393.380	-18.437.610	11.955.770
24	ALARK	105,5	64.547.710	-52.864.450	11.683.260
25	PSGYO	6,29	44.361.180	-32.851.370	11.509.810
26	TSKB	6,97	37.195.100	-26.347.890	10.847.210
27	MAGEN	62,5	32.990.680	-22.419.680	10.571.000
28	MHRGY	6,16	57.433.950	-47.170.630	10.263.320
29	ULUFA	11,2	23.691.860	-13.556.300	10.135.560
30	BSOKE	9,86	39.856.870	-29.854.420	10.002.450
31	AEFES	103,9	88.552.350	-79.547.890	9.004.460
32	DOFER	44,28	81.604.670	-73.068.660	8.536.010
33	GSRAY	8,4	58.489.920	-49.989.310	8.500.610
34	CMBTN	2.130,00	22.385.940	-14.402.090	7.983.850
35	DOHOL	14,18	33.991.310	-26.158.490	7.832.820
36	BIENY	51,25	30.292.200	-22.878.200	7.414.000
37	ARCLK	141,9	77.280.830	-70.220.090	7.060.740
38	TTRAK	779,00	46.353.860	-39.611.420	6.742.440
39	AKSA	90,35	35.169.660	-28.467.730	6.701.930
40	ALFAS	130,1	47.329.490	-40.833.770	6.495.720

Kaynak: MATRIKS

**UYARI:** Burada yer alan yatırım bilgi, yorum ve tavsiyeleri yatırım danışmanlığı kapsamında değildir. Yatırım danışmanlığı hizmeti; aracı kurumlar, portföy yönetim şirketleri, mevduat kabul etmeyen bankalar ile müşteri arasında imzalanacak yatırım danışmanlığı sözleşmesi çerçevesinde sunulmaktadır. Burada yer alan yorum ve tavsiyeler, yorum ve tavsiyede bulun anların kişisel görüşlerine dayanmaktadır. Bu görüşler mali durumunuz ile risk ve getiri tercihlerinize uygun olmayabilir. Bu nedenle, sadece burada yer alan bilgilere dayanılarak yatırım kararı verilmesi beklentilerinize uygun sonuçlar doğurmayabilir.

30.10.2023

GÜNLÜK PARA ÇIKIŐI OLAN HİSSELER - İlk 5 Kurum ( TL) 27.10.2023

Sıra	Hisse	Kapanıő	Alıcılar Hacim	Satıcılar Hacim	Para Çıkıőı
1	KCHOL	138,8	278.397.500	-430.248.900	-151.851.400
2	BRSAN	949,00	207.981.400	-311.588.700	-103.607.300
3	THYAO	217,2	475.251.400	-546.518.500	-71.267.100
4	ODAS	13,11	151.904.800	-221.190.300	-69.285.500
5	FROTO	849,00	149.964.200	-205.979.200	-56.015.000
6	YKBNK	17,82	273.985.800	-319.849.000	-45.863.200
7	ENJSA	50,7	55.476.040	-101.102.400	-45.626.360
8	EKGYO	6,7	98.645.210	-138.095.300	-39.450.090
9	AKBNK	30,92	198.941.400	-234.550.500	-35.609.100
10	ECZYT	299,1	53.975.090	-81.512.060	-27.536.970
11	GUBRF	342,8	196.938.200	-221.039.900	-24.101.700
12	ANSGR	59,55	40.118.760	-63.912.790	-23.794.030
13	KLSEK	78,45	56.799.960	-80.579.540	-23.779.580
14	KONTR	275,00	44.518.400	-66.698.090	-22.179.690
15	BORLS	33,76	41.590.170	-63.647.240	-22.057.070
16	PGSUS	711,1	60.081.060	-80.780.580	-20.699.520
17	DOAS	253,00	43.943.820	-63.665.670	-19.721.850
18	ISCTR	22,3	133.241.100	-152.841.800	-19.600.700
19	EREGL	38,46	153.877.800	-172.676.400	-18.798.600
20	YEOTK	247,1	118.378.500	-135.557.000	-17.178.500
21	MIATK	751,4	118.336.300	-135.071.600	-16.735.300
22	KOZAL	22,96	69.833.970	-84.507.940	-14.673.970
23	NUHCM	370,00	34.393.340	-48.869.600	-14.476.260
24	EUPWR	187,8	50.357.830	-63.638.270	-13.280.440
25	BVSAN	107,2	22.354.700	-35.546.100	-13.191.400
26	TARKM	927,00	26.316.700	-39.298.720	-12.982.020
27	AHGAZ	13,92	431.905.600	-443.987.200	-12.081.600
28	COLLA	367,8	14.631.320	-24.973.210	-10.341.890
29	KOZAA	55,6	53.361.230	-63.613.030	-10.251.800
30	IPEKE	40,02	26.820.260	-36.392.710	-9.572.450
31	CLEBI	1113,4	17.632.600	-26.692.430	-9.059.830
32	KONYA	7980,1	27.730.630	-36.681.080	-8.950.450
33	AFYON	14,3	32.588.450	-41.475.610	-8.887.160
34	SMRTG	71,65	21.198.660	-29.706.260	-8.507.600
35	KATMR	2,6	13.673.740	-22.152.640	-8.478.900
36	AKCNS	173,8	24.770.890	-32.855.380	-8.084.490
37	EGEEN	9.000,00	10.394.930	-18.111.480	-7.716.550
38	BRYAT	2419,8	29.364.530	-36.968.640	-7.604.110
39	ZOREN	5,48	237.342.600	-244.740.700	-7.398.100
40	SKBNK	6,78	20.296.620	-27.552.110	-7.255.490

Kaynak: MATRIKS

**UYARI:** Burada yer alan yatırım bilgi, yorum ve tavsiyeleri yatırım danışmanlığı kapsamında değildir. Yatırım danışmanlığı hizmeti; aracı kurumlar, portföy yönetim şirketleri, mevduat kabul etmeyen bankalar ile müşteri arasında imzalanacak yatırım danışmanlığı sözleşmesi çerçevesinde sunulmaktadır. Burada yer alan yorum ve tavsiyeler, yorum ve tavsiyede bulun anların kişisel görüşlerine dayanmaktadır. Bu görüşler mali durumunuz ile risk ve getiri tercihlerinize uygun olmayabilir. Bu nedenle, sadece burada yer alan bilgilere dayanılarak yatırım kararı verilmesi beklentilerinize uygun sonuçlar doğurmayabilir.

## **PİRAMİT MENKUL KIYMETLER A.Ő.**

GümüŐsuyu Mah. İnönü Cad. IŐık Apt. No:53 Kat:5 Daire 9-10 Taksim/İstanbul  
Tel: 0212 293 95 00 Faks: 0212 293 95 60

### **Balıkesir İrtibat Bürosu**

Altıeylül Mah. Keçeci sok. ÖzcanerİŐmerkezi No:17 K:1 Altıeylül/ Balıkesir  
Tel: 0266 280 15 00 Faks: 0266 245 23 34

### **Ferdi Uğur Taçkınlar** **AraŐtırma Müdürü** **02123953227**

[ugur.tackinlar@piramitmenkul.com.tr](mailto:ugur.tackinlar@piramitmenkul.com.tr)

### **Arif Tekin Seğmen** **AraŐtırma Uzmanı** **02123953213**

[arif.segmen@piramitmenkul.com.tr](mailto:arif.segmen@piramitmenkul.com.tr)

### **Ahmet Ökmen** **AraŐtırma Uzmanı** **02123953251**

[ahmet.okmen@piramitmenkul.com.tr](mailto:ahmet.okmen@piramitmenkul.com.tr)



**UYARI:** Burada yer alan yatırım bilgi, yorum ve tavsiyeleri yatırım danışmanlığı kapsamında deęildir. Yatırım danışmanlığı hizmeti; aracı kurumlar, portföy yönetim şirketleri, mevduat kabul etmeyen bankalar ile müşteri arasında imzalanacak yatırım danışmanlığı sözleşmesi çerçevesinde sunulmaktadır. Burada yer alan yorum ve tavsiyeler, yorum ve tavsiyede bulun anların kişisel görüşlerine dayanmaktadır. Bu görüşler mali durumunuz ile risk ve getiri tercihlerinize uygun olmayabilir. Bu nedenle, sadece burada yer alan bilgilere dayanılarak yatırım kararı verilmesi beklentilerinize uygun sonuçlar doğurmayabilir.