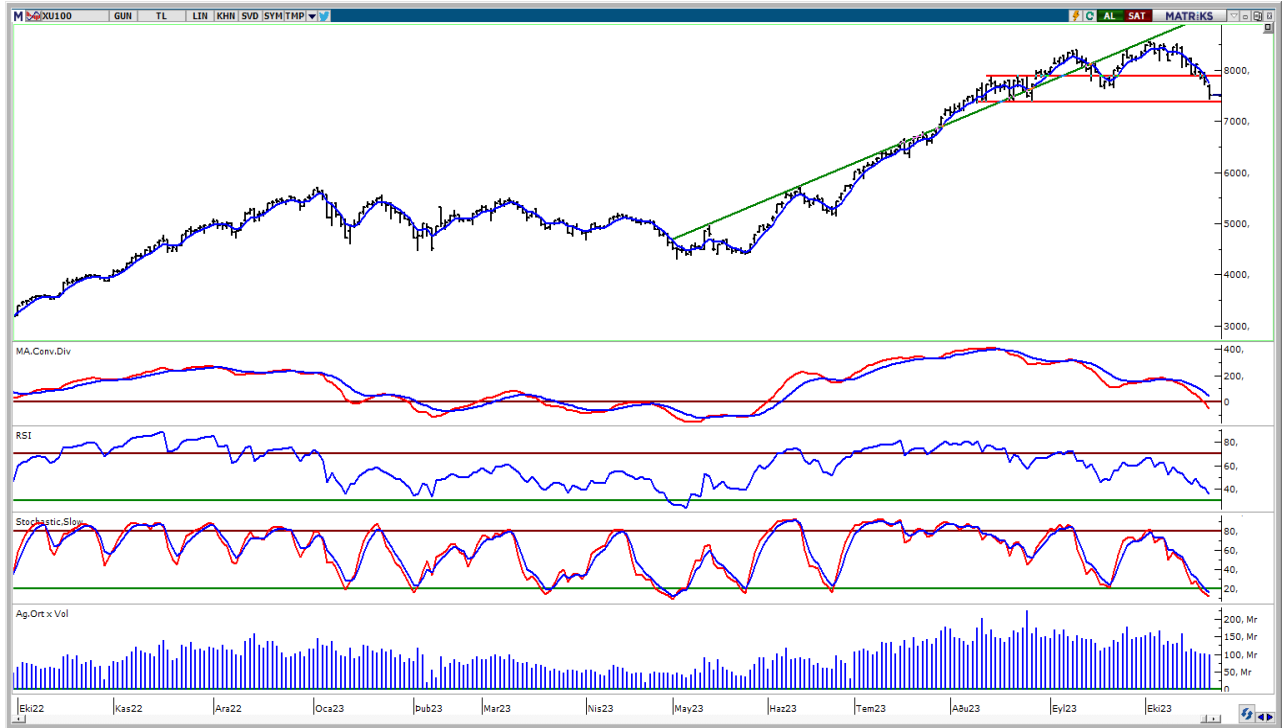


BIST-100

	Kapanış	Destek-1	Destek-2	Destek-3	Direnç-1	Direnç-2	Direnç-3
BIST100	7.510	7.400	7.200	7.000	7.754	8.000	8.180

BIST100 Endeksi Cuma günkü işlemleri %3,33 oranında sert düşüş ile 7.510 puandan kapattı. Endeks güne satıcı bir görünüm ile başladıktan sonra gün içinde 7.446-7.711 bandında dalgalı hareket etti. Endekste günün ikinci yarısında artan sert satışların etkili olduğunu izledik. Endeksin işlem hacmi 97,68mlr TL ile düşük bir tutarda gerçekleşti. Teknik açıdan değerlendirdiğimizde, geri çekilmelerde geçmişte yatay destek konumunda test edilen 7.400 seviyesini önemsemekteyiz. Yukarı yönlü hareketlerde ilk etapta 5 günlük AO (mavi) 7.754 seviyeleri izlenebilir. Bu seviyenin üzerine yerleşme olması durumunda tepki alımları görülebilir, ilk etapta 8.000 direnci hedeflenebilir. USD bazında 2,74 cent seviyesinden başlayan endeks günü 2,68 centten kapattı. Gün içinde 2,66-2,75 cent bandında dalgalı hareket edildi. Teknik bakımdan geri çekilmelerde 2,62 cent seviyesi kısa vadeli destek olarak takip edilebilir. Yukarı yönlü hareketlerde ilk etapta 5 günlük AO (2,77 cent) seviyesi takip edilebilir.

BIST100 Grafik



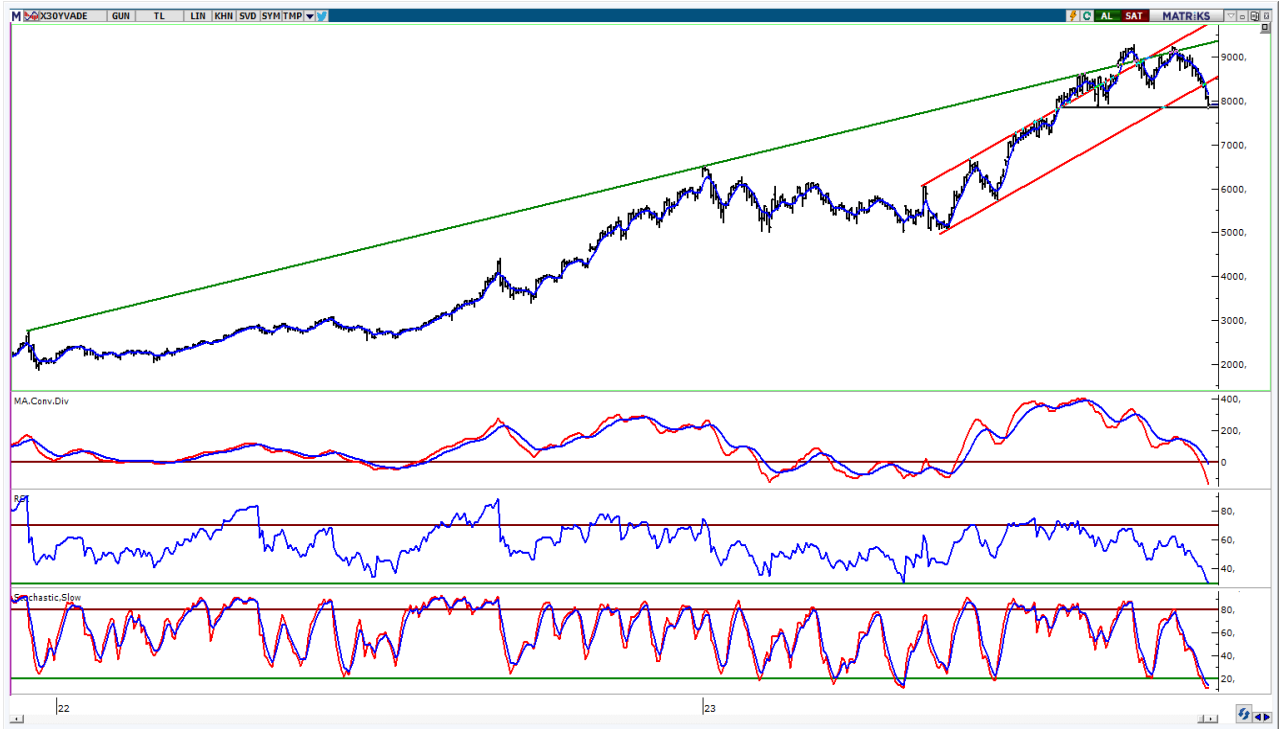
UYARI: Burada yer alan yatırım bilgi, yorum ve tavsiyeleri yatırım danışmanlığı kapsamında değildir. Yatırım danışmanlığı hizmeti; aracı kurumlar, portföy yönetim şirketleri, mevduat kabul etmeyen bankalar ile müşteri arasında imzalanacak yatırım danışmanlığı sözleşmesi çerçevesinde sunulmaktadır. Burada yer alan yorum ve tavsiyeler, yorum ve tavsiyede bulun anların kişisel görüşlerine dayanmaktadır. Bu görüşler mali durumunuz ile risk ve getiri tercihlerinize uygun olmayabilir. Bu nedenle, sadece burada yer alan bilgilere dayanarak yatırım kararı verilmesi beklentilerinize uygun sonuçlar doğurmayabilir.

VIOP30 Yakın Vade Kontratı

	Uzlaşma Fiyatı	Destek-1	Destek-2	Destek-3	Direnç-1	Direnç-2	Direnç-3
VIOP30	7.878	7.800	7.600	7.240	8.156	8.290	8.600

VIOP30 Yakın Vade Kontratı, Cuma gnk iŐlemleri 7.878 uzlaşma fiyatından sert satıcı bir grnm ile kapattı. Kontrat gn iinde 7.819-8.118 bandında dalgalı hareket etti. Teknik bakımdan yukarı ynl hareketlerde kısa vadeli ynde takip ettiđimiz 5 gnlk AO (mavi) 8.156 seviyesi izlenebilir. Sonraki nemli seviye olarak 8.290 direnci takip edilebilir. Geri ekilmelerde gemiŐte yatay destek konumunda test edilen 7.800 seviyesini nemsemekteyiz.

VIOP30 Yakın Vade Kontratı Grafik

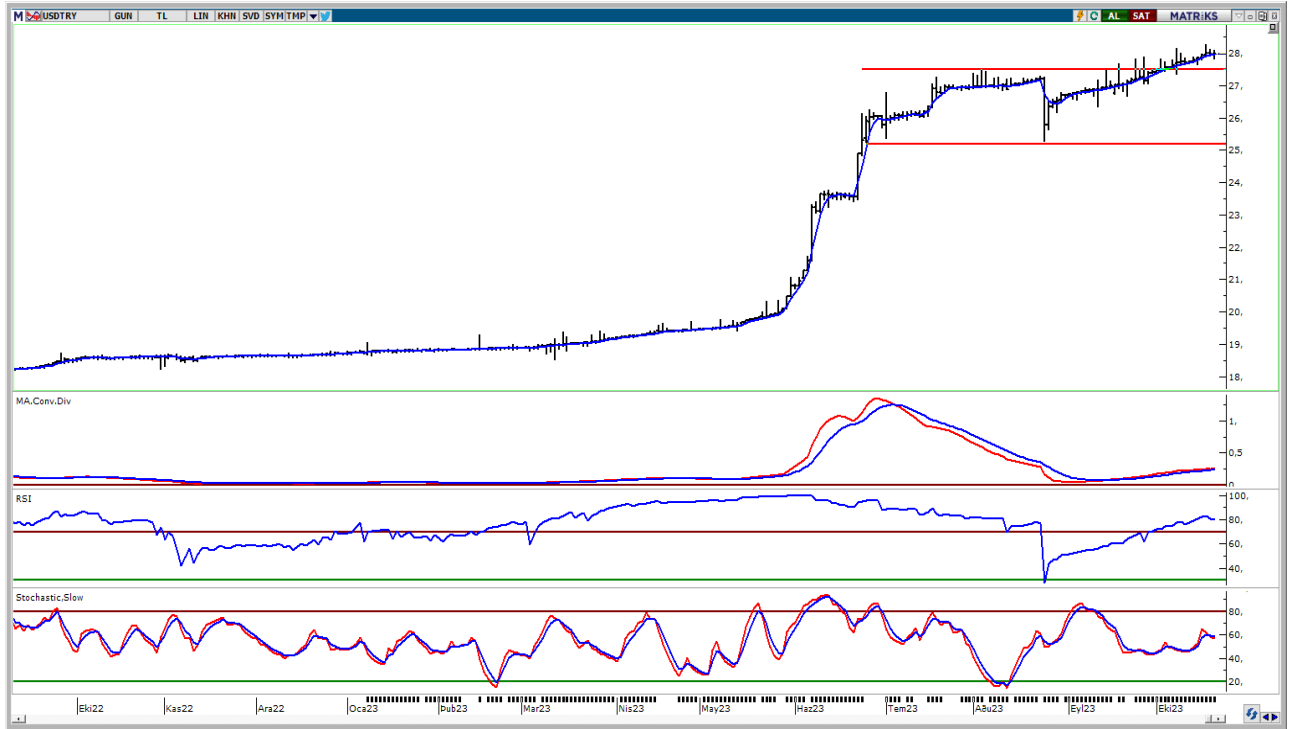


UYARI: Burada yer alan yatırım bilgi, yorum ve tavsiyeleri yatırım danışmanlığı kapsamında değildir. Yatırım danışmanlığı hizmeti; aracı kurumlar, portfy ynetim Őirketleri, mevduat kabul etmeyen bankalar ile mŐteri arasında imzalanacak yatırım danışmanlığı szleşmesi erevesinde sunulmaktadır. Burada yer alan yorum ve tavsiyeler, yorum ve tavsiyede bulun anların kiŐisel grŐlerine dayanmaktadır. Bu grŐler mali durumunuz ile risk ve getiri tercihlerinize uygun olmayabilir. Bu nedenle, sadece burada yer alan bilgilere dayanılarak yatırım kararı verilmesi beklentilerinize uygun sonular dođurmayabilir.

USDTRY

	Son	Destek-1	Destek-2	Destek-3	Direnç-1	Direnç-2	Direnç-3
USDTRY	27,98	27,65	25,30	23,80	28,00		

USDTRY kurunda Cuma günkü işlemlerde 27,8138-28,1041 bandında hareket edildi. Dolar/TL'de kısa vadede 5 günlük AO (mavi) 27,97 seviyesini takip etmekteyiz. Yukarı yönlü hareketlerde 28,00 seviyesi psikolojik direnç olarak izlenebilir.



UYARI: Burada yer alan yatırım bilgi, yorum ve tavsiyeleri yatırım danışmanlığı kapsamında değildir. Yatırım danışmanlığı hizmeti; aracı kurumlar, portföy yönetim şirketleri, mevduat kabul etmeyen bankalar ile müşteri arasında imzalanacak yatırım danışmanlığı sözleşmesi çerçevesinde sunulmaktadır. Burada yer alan yorum ve tavsiyeler, yorum ve tavsiyede bulun anların kişisel görüşlerine dayanmaktadır. Bu görüşler mali durumunuz ile risk ve getiri tercihlerinize uygun olmayabilir. Bu nedenle, sadece burada yer alan bilgilere dayanarak yatırım kararı verilmesi beklentilerinize uygun sonuçlar doğurmayabilir.

23.10.2023

GÜNLÜK PARA GİRİŐİ OLAN HİŐSELER - İlk 5 Kurum (TL) 20.10.2023

Sıra	Hisse	Kapanıő	Alıcılar Hacim	Satıcılar Hacim	Para Giriő
1	TUPRS	129,3	491.621.300	-317.309.600	174.311.700
2	ODAS	11,9	286.675.500	-171.918.500	114.757.000
3	YKBNK	17,86	248.700.000	-183.274.900	65.425.100
4	TCELL	48,98	176.270.200	-115.938.400	60.331.800
5	ASTOR	115,1	195.296.400	-144.715.200	50.581.200
6	KOZAL	23,44	193.667.500	-150.632.800	43.034.700
7	OYAKC	67,65	72.853.290	-44.612.410	28.240.880
8	ULKER	81,25	78.292.870	-50.438.360	27.854.510
9	ALFAS	120,8	52.409.540	-30.456.770	21.952.770
10	ENERY	143,00	93.500.090	-72.813.350	20.686.740
11	ISGYO	21,5	66.589.930	-46.116.270	20.473.660
12	EKGYO	6,92	84.874.300	-65.560.600	19.313.700
13	CWENE	313,9	62.423.160	-43.834.510	18.588.650
14	ARCLK	151,7	89.440.270	-71.086.340	18.353.930
15	YEOTK	195,2	67.738.820	-49.671.290	18.067.530
16	ALARK	110,1	90.936.130	-74.502.830	16.433.300
17	PSGYO	5,71	60.773.700	-44.733.360	16.040.340
18	SAHOL	53,8	164.796.900	-150.850.900	13.946.000
19	ENKAI	31,3	61.204.060	-47.362.750	13.841.310
20	SASA	41,3	84.871.070	-71.236.740	13.634.330
21	GUBRF	335,1	196.712.400	-183.869.200	12.843.200
22	AKFYE	17,1	39.462.580	-26.697.230	12.765.350
23	KONYA	8.467,00	68.569.740	-56.682.180	11.887.560
24	GARAN	44,62	119.675.500	-107.835.100	11.840.400
25	YAPRK	131,6	32.954.440	-21.649.890	11.304.550
26	ADGYO	31,22	31.972.280	-21.131.700	10.840.580
27	EUPWR	185,2	77.724.380	-66.886.040	10.838.340
28	KLSEK	71,8	42.480.610	-31.844.850	10.635.760
29	GWIND	28,9	29.943.780	-19.480.790	10.462.990
30	CIMSA	32,12	54.512.500	-44.297.770	10.214.730
31	ASGYO	17,46	26.059.080	-16.088.950	9.970.130
32	AEFES	95,05	46.854.830	-37.483.260	9.371.570
33	GOZDE	28,5	26.433.180	-17.155.790	9.277.390
34	KOZAA	57,00	98.436.570	-89.571.460	8.865.110
35	ASELS	40,12	178.376.300	-170.186.900	8.189.400
36	GSRAY	8,35	42.363.470	-34.263.000	8.100.470
37	MGROS	347,5	85.342.860	-77.408.580	7.934.280
38	TURSG	38,46	51.190.900	-43.297.740	7.893.160
39	KAYSE	37,18	27.871.970	-20.046.440	7.825.530
40	EGEEN	9.760,00	52.623.670	-44.881.800	7.741.870

Kaynak: MATRIKS

UYARI: Burada yer alan yatırım bilgi, yorum ve tavsiyeleri yatırım danışmanlığı kapsamında değildir. Yatırım danışmanlığı hizmeti; aracı kurumlar, portföy yönetim şirketleri, mevduat kabul etmeyen bankalar ile müşteri arasında imzalanacak yatırım danışmanlığı sözleşmesi çerçevesinde sunulmaktadır. Burada yer alan yorum ve tavsiyeler, yorum ve tavsiyede bulun anların kişisel görüşlerine dayanmaktadır. Bu görüşler mali durumunuz ile risk ve getiri tercihlerinize uygun olmayabilir. Bu nedenle, sadece burada yer alan bilgilere dayanılarak yatırım kararı verilmesi beklentilerinize uygun sonuçlar doğurmayabilir.

23.10.2023

GÜNLÜK PARA ÇIKIŐI OLAN HİSSELER - İlk 5 Kurum (TL) 20.10.2023

Sıra	Hisse	Kapanıő	Alıcılar Hacim	Satıcılar Hacim	Para Çıkıőı
1	KCHOL	138,3	310.231.100	-409.441.500	-99.210.400
2	TTRAK	788,6	78.407.150	-133.533.200	-55.126.050
3	ISCTR	21,6	189.786.000	-238.202.800	-48.416.800
4	THYAO	207,1	275.477.700	-323.296.700	-47.819.000
5	DOAS	258,2	145.657.600	-186.459.800	-40.802.200
6	BIMAS	284,8	122.781.200	-150.418.600	-27.637.400
7	PGSUS	682,1	77.171.690	-104.181.600	-27.009.910
8	TSKB	6,54	72.481.740	-98.817.580	-26.335.840
9	TOASO	259,3	64.141.200	-89.443.510	-25.302.310
10	VAKBN	16,24	69.454.400	-94.745.320	-25.290.920
11	FROTO	837,00	135.447.600	-158.793.600	-23.346.000
12	VESBE	17,65	72.130.970	-94.263.460	-22.132.490
13	BIOEN	23,42	311.135.200	-331.040.800	-19.905.600
14	LOGO	63,00	32.353.500	-52.106.640	-19.753.140
15	BRSAN	945,4	40.483.540	-59.724.570	-19.241.030
16	SNGYO	2,86	20.800.630	-39.531.180	-18.730.550
17	VESTL	61,5	29.416.730	-47.564.970	-18.148.240
18	KCAER	27,00	25.854.860	-43.395.300	-17.540.440
19	SOKM	62,05	81.603.700	-97.933.370	-16.329.670
20	FENER	117,2	53.569.420	-69.773.860	-16.204.440
21	ZOREN	5,72	147.987.100	-163.366.000	-15.378.900
22	TTKOM	19,3	32.555.640	-47.522.440	-14.966.800
23	OTKAR	374,1	35.494.800	-50.067.320	-14.572.520
24	EREGL	38,04	222.162.100	-236.713.700	-14.551.600
25	TAVHL	119,00	64.196.270	-78.634.100	-14.437.830
26	OSMEN	241,00	42.786.110	-57.037.040	-14.250.930
27	INVEO	63,5	33.503.600	-47.365.980	-13.862.380
28	KLGYO	3,46	20.444.180	-34.203.560	-13.759.380
29	AYGAZ	129,4	22.803.110	-36.429.780	-13.626.670
30	ISMEN	38,14	51.672.370	-65.164.910	-13.492.540
31	KRDMD	25,06	165.011.900	-177.808.000	-12.796.100
32	OSTIM	10,72	28.591.370	-41.355.650	-12.764.280
33	TKFEN	43,98	27.137.820	-39.525.040	-12.387.220
34	BTCIM	121,6	35.256.600	-45.961.200	-10.704.600
35	MAVI	100,3	27.662.530	-38.224.710	-10.562.180
36	KATMR	2,45	16.828.660	-26.928.360	-10.099.700
37	AKCNS	172,00	19.730.960	-28.836.560	-9.105.600
38	CMBTN	1.663,00	24.504.250	-33.069.740	-8.565.490
39	TARKM	638,6	28.937.200	-37.416.220	-8.479.020
40	AGHOL	195,8	26.611.650	-34.794.160	-8.182.510

Kaynak: MATRIKS

UYARI: Burada yer alan yatırım bilgi, yorum ve tavsiyeleri yatırım danışmanlığı kapsamında değildir. Yatırım danışmanlığı hizmeti; aracı kurumlar, portföy yönetim şirketleri, mevduat kabul etmeyen bankalar ile müşteri arasında imzalanacak yatırım danışmanlığı sözleşmesi çerçevesinde sunulmaktadır. Burada yer alan yorum ve tavsiyeler, yorum ve tavsiyede bulun anların kişisel görüşlerine dayanmaktadır. Bu görüşler mali durumunuz ile risk ve getiri tercihlerinize uygun olmayabilir. Bu nedenle, sadece burada yer alan bilgilere dayanılarak yatırım kararı verilmesi beklentilerinize uygun sonuçlar doğurmayabilir.

PİRAMİT MENKUL KIYMETLER A.Ő.

GümüŐsuyu Mah. İnönü Cad. IŐık Apt. No:53 Kat:5 Daire 9-10 Taksim/İstanbul
Tel: 0212 293 95 00 Faks: 0212 293 95 60

Balıkesir İrtibat Bürosu

Altıeylül Mah. Keçeci sok. ÖzcanerİŐmerkezi No:17 K:1 Altıeylül/ Balıkesir
Tel: 0266 280 15 00 Faks: 0266 245 23 34

Ferdi Uğur Taçkınlar
AraŐtırma Müdürü
02123953227

ugur.tackinlar@piramitmenkul.com.tr

Arif Tekin Seğmen
AraŐtırma Uzmanı
02123953213

arif.segmen@piramitmenkul.com.tr

Ahmet Ökmen
AraŐtırma Uzmanı
02123953251

ahmet.okmen@piramitmenkul.com.tr



UYARI: Burada yer alan yatırım bilgi, yorum ve tavsiyeleri yatırım danışmanlığı kapsamında deęildir. Yatırım danışmanlığı hizmeti; aracı kurumlar, portföy yönetim şirketleri, mevduat kabul etmeyen bankalar ile müşteri arasında imzalanacak yatırım danışmanlığı sözleşmesi çerçevesinde sunulmaktadır. Burada yer alan yorum ve tavsiyeler, yorum ve tavsiyede bulun anların kişisel görüşlerine dayanmaktadır. Bu görüşler mali durumunuz ile risk ve getiri tercihlerinize uygun olmayabilir. Bu nedenle, sadece burada yer alan bilgilere dayanılarak yatırım kararı verilmesi beklentilerinize uygun sonuçlar doğurmayabilir.