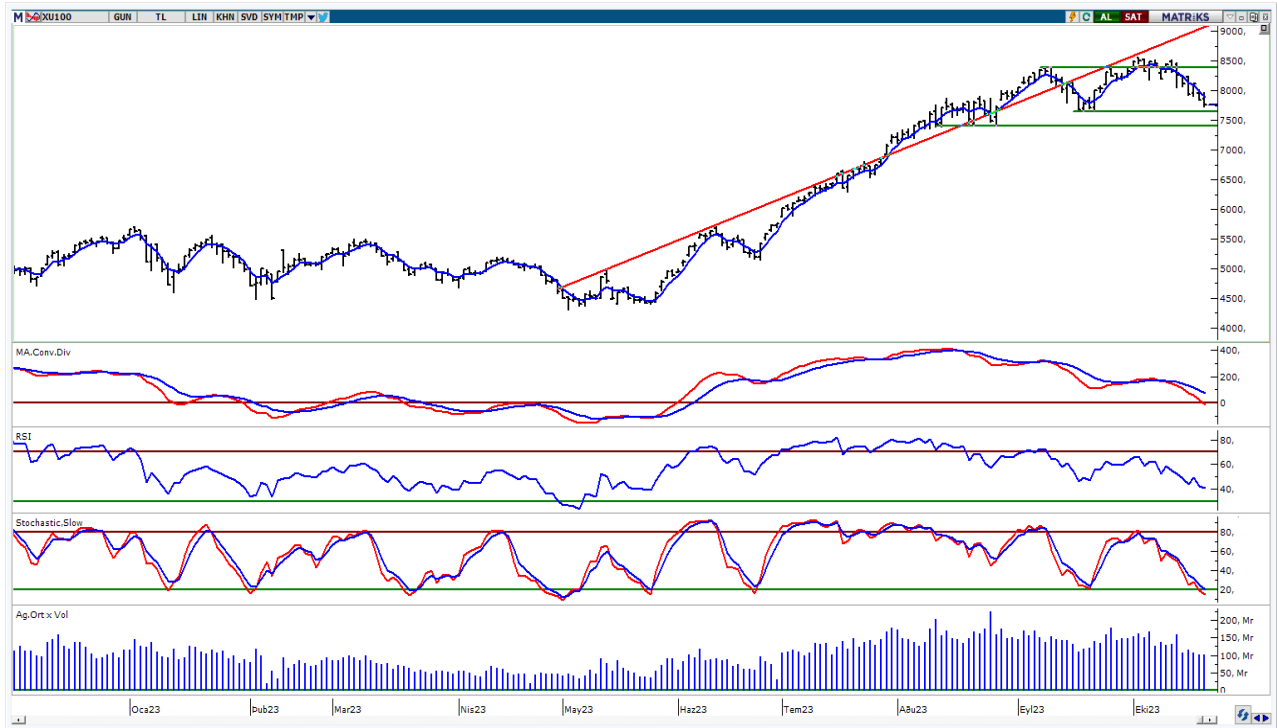


## BIST-100

	Kapanış	Destek-1	Destek-2	Destek-3	Direnç-1	Direnç-2	Direnç-3
BIST100	7.769	7.600	7.400	7.000	7.902	8.000	8.180

BIST100 Endeksi dünkü işlemleri %0,94 oranında düşüş ile 7.769 puandan kapattı. Endeks güne yatay alıcılı bir görünüm ile başladıktan sonra gün içinde 7.728-7.971 bandında dalgalı hareket etti. Endekste gün içinde 5 günlük AO (mavi) 7.902 üzeri test edilse de gün sonunda artan sert satışların etkili olduğunu izledik. Endeksin işlem hacmi 102,09mlr TL ile düşük bir tutarda gerçekleşti. Teknik açıdan yukarı yönlü hareketlerde kısa vadeli yönde takip ettiğimiz 5 günlük AO (mavi) 7.902 seviyeleri izlenebilir. Bu seviyenin üzerine yerleşme olması ile tepki alımlarının görülebileceğini, ilk etapta 8.000 seviyelerinin gündeme gelebileceğini düşünmekteyiz. Geri çekilmelerde 7.600-7.400 seviyeleri önemli destekler olarak takip etmekteyiz. USD bazında 2,81 cent seviyesinden başlayan endeks günü 2,77 centten kapattı. Gün içinde 2,76-2,85 cent dalgalı hareket edildi. Teknik bakımdan yukarı yönlü hareketlerde 5 günlük AO (2,82 cent) seviyesi takip edilebilir. Geri çekilmelerde 2,72 cent seviyesi kısa vadeli destek olarak izlenebilir.

## BIST100 Grafik



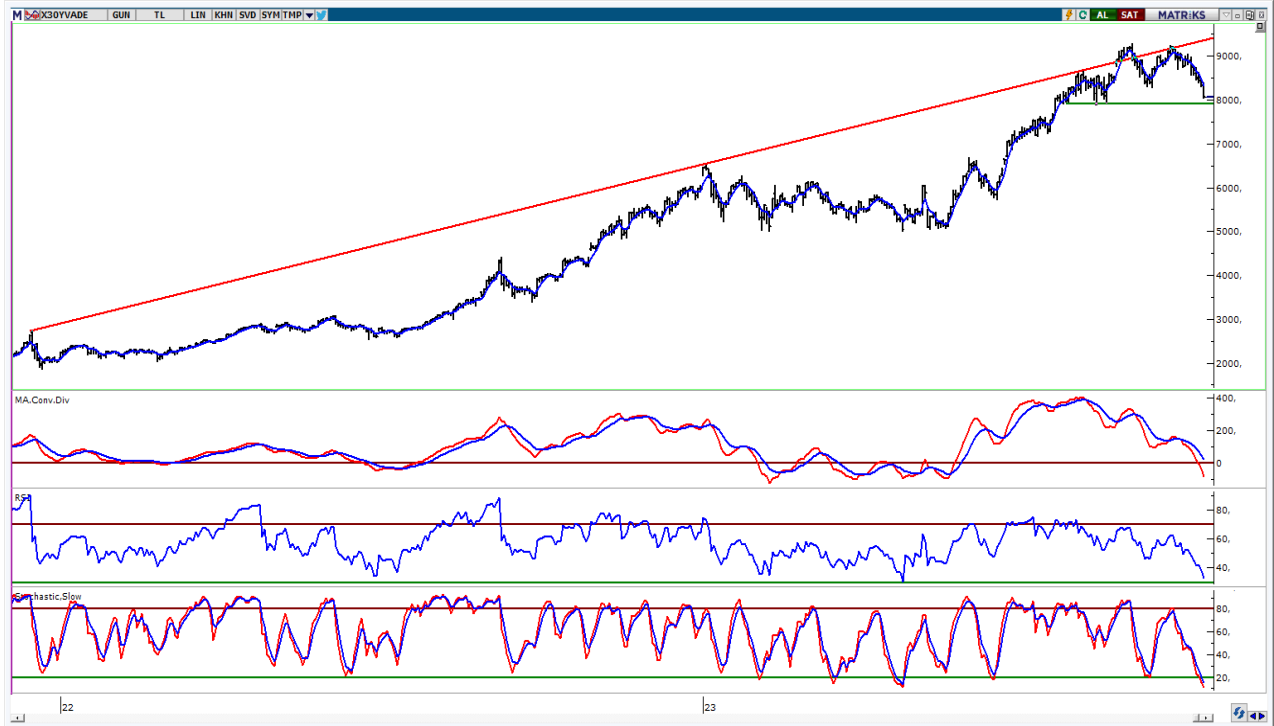
**UYARI:** Burada yer alan yatırım bilgi, yorum ve tavsiyeleri yatırım danışmanlığı kapsamında değildir. Yatırım danışmanlığı hizmeti; aracı kurumlar, portföy yönetim şirketleri, mevduat kabul etmeyen bankalar ile müşteri arasında imzalanacak yatırım danışmanlığı sözleşmesi çerçevesinde sunulmaktadır. Burada yer alan yorum ve tavsiyeler, yorum ve tavsiyede bulun anların kişisel görüşlerine dayanmaktadır. Bu görüşler mali durumunuz ile risk ve getiri tercihlerinize uygun olmayabilir. Bu nedenle, sadece burada yer alan bilgilere dayanarak yatırım kararı verilmesi beklentilerinize uygun sonuçlar doğurmayabilir.

## VIOP30 Yakın Vade Kontratı

	Uzlaşma Fiyatı	Destek-1	Destek-2	Destek-3	Direnç-1	Direnç-2	Direnç-3
VIOP30	8.168	7.900	7.620	7.200	8.318	8.550	8.730

VIOP30 Yakın Vade Kontratı, günü 8.168 uzlaşma fiyatından sert satıcılı bir görünüm ile kapattı. Kontrat gün içinde 8.051-8.404 bandında dalgalı hareket etti. Kontratta akşam seansında da satış baskısı devam etti. Teknik bakımdan yukarı yönlü hareketlerde 5 günlük AO (mavi) 8.318 seviyesi takip edilebilir. Bu seviyenin üzerine yerleşme olması durumunda tepki alımlarının görülebileceğini tahmin etmekteyiz. Geri çekilmelerde 7.900 seviyesi önemli destek olarak izlenebilir.

## VIOP30 Yakın Vade Kontratı Grafik

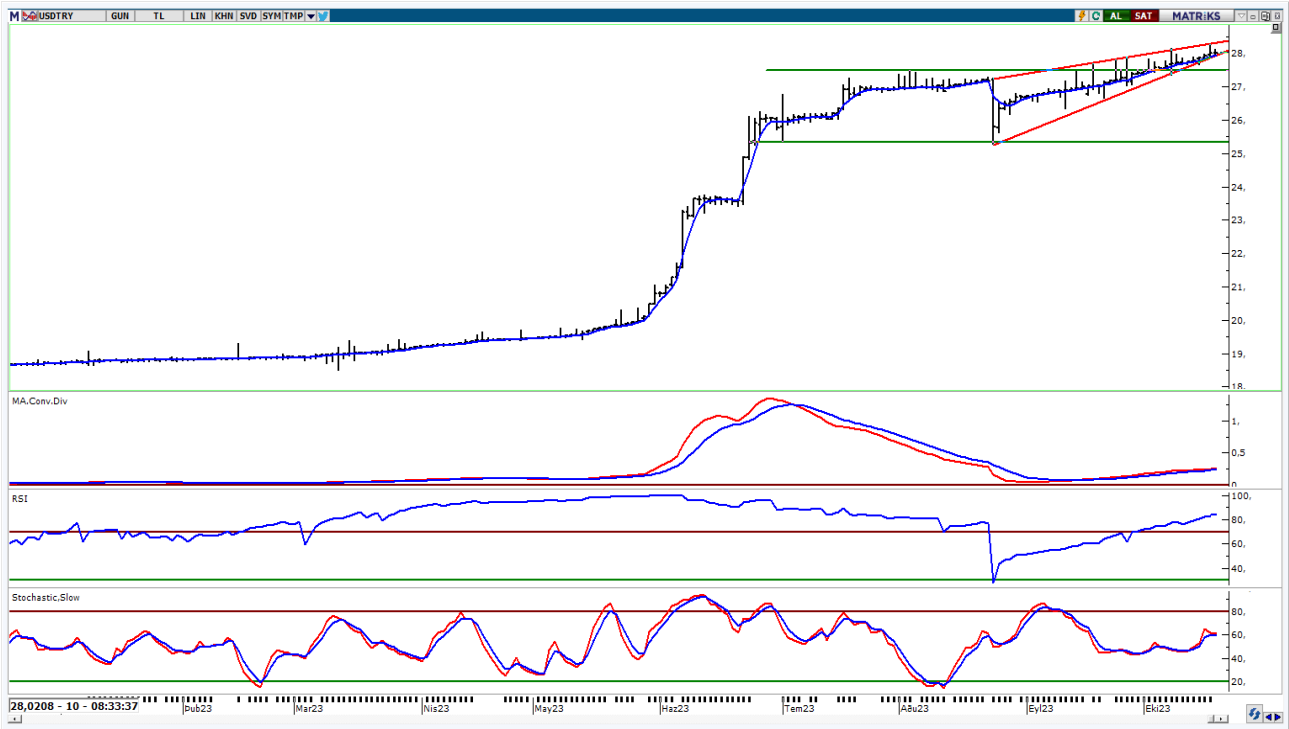


**UYARI:** Burada yer alan yatırım bilgi, yorum ve tavsiyeleri yatırım danışmanlığı kapsamında değildir. Yatırım danışmanlığı hizmeti; aracı kurumlar, portföy yönetim şirketleri, mevduat kabul etmeyen bankalar ile müşteri arasında imzalanacak yatırım danışmanlığı sözleşmesi çerçevesinde sunulmaktadır. Burada yer alan yorum ve tavsiyeler, yorum ve tavsiyede bulun anların kişisel görüşlerine dayanmaktadır. Bu görüşler mali durumunuz ile risk ve getiri tercihlerinize uygun olmayabilir. Bu nedenle, sadece burada yer alan bilgilere dayanılarak yatırım kararı verilmesi beklentilerinize uygun sonuçlar doğurmayabilir.

## USDTRY

	Son	Destek-1	Destek-2	Destek-3	Direnç-1	Direnç-2	Direnç-3
USDTRY	27,97	27,94	25,30	23,80	28,30		

USDTRY kurunda dünkü işlemlerde 27,9595-28,1335 bandında hareket edildi. Dolar/TL'de kısa vadede 5 günlük AO (mavi) 27,94 seviyesini takip etmekteyiz. Yukarı yönlü hareketlerde 28,30 seviyesi kısa vadeli direnç olarak izlenebilir.



**UYARI:** Burada yer alan yatırım bilgi, yorum ve tavsiyeleri yatırım danışmanlığı kapsamında değildir. Yatırım danışmanlığı hizmeti; aracı kurumlar, portföy yönetim şirketleri, mevduat kabul etmeyen bankalar ile müşteri arasında imzalanacak yatırım danışmanlığı sözleşmesi çerçevesinde sunulmaktadır. Burada yer alan yorum ve tavsiyeler, yorum ve tavsiyede bulun anların kişisel görüşlerine dayanmaktadır. Bu görüşler mali durumunuz ile risk ve getiri tercihlerinize uygun olmayabilir. Bu nedenle, sadece burada yer alan bilgilere dayanılarak yatırım kararı verilmesi beklentilerinize uygun sonuçlar doğurmayabilir.

20.10.2023

GÜNLÜK PARA GİRİŐİ OLAN HİSSELER - İlk 5 Kurum ( TL) 19.10.2023

Sıra	Hisse	Kapanıő	Alıcılar Hacim	Satıcılar Hacim	Para Giriő
1	ASELS	41,1	532.460.100	-314.386.600	218.073.500
2	FROTO	860,00	147.515.400	-93.425.130	54.090.270
3	ISCTR	22,98	203.905.400	-155.196.000	48.709.400
4	VAKBN	16,82	182.109.600	-134.865.100	47.244.500
5	ASTOR	116,4	156.653.200	-112.483.000	44.170.200
6	BRSAN	975,7	134.545.800	-91.936.500	42.609.300
7	PETKM	20,84	209.707.900	-171.605.500	38.102.400
8	SOKM	64,85	273.321.300	-239.806.200	33.515.100
9	ENKAI	32,38	94.605.790	-61.577.720	33.028.070
10	KOZAA	62,15	88.871.860	-60.787.110	28.084.750
11	DOAS	274,2	143.544.500	-121.147.000	22.397.500
12	PGSUS	709,3	75.888.860	-56.056.280	19.832.580
13	EBEBK	72,7	53.794.220	-37.209.840	16.584.380
14	MGROS	368,7	144.916.100	-129.731.700	15.184.400
15	CCOLA	351,2	56.909.180	-42.831.400	14.077.780
16	SMRTG	72,8	66.872.340	-52.896.950	13.975.390
17	MAVI	102,4	37.745.490	-24.021.250	13.724.240
18	TAVHL	123,1	102.864.200	-91.116.140	11.748.060
19	FENER	121,00	32.766.830	-21.229.200	11.537.630
20	SAHOL	55,65	209.325.600	-197.904.700	11.420.900
21	ODAS	11,4	133.924.500	-122.526.200	11.398.300
22	DOHOL	13,84	139.324.700	-129.254.100	10.070.600
23	RYGYO	26,48	32.417.930	-22.554.010	9.863.920
24	BOBET	40,82	32.527.510	-22.816.810	9.710.700
25	KRVGD	23,38	17.365.660	-9.027.690	8.337.970
26	KATMR	2,71	24.664.000	-16.896.180	7.767.820
27	YKBNK	18,61	280.592.600	-272.936.500	7.656.100
28	AHGAZ	14,48	46.557.740	-38.956.380	7.601.360
29	TUCLK	102,4	31.829.060	-24.435.060	7.394.000
30	SAYAS	110,1	22.520.060	-15.140.390	7.379.670
31	KLGYO	3,71	18.237.480	-10.867.680	7.369.800
32	AKFGY	4,73	17.671.310	-10.436.320	7.234.990
33	GARAN	46,24	148.364.900	-141.370.700	6.994.200
34	ZRGYO	5,32	22.298.440	-15.329.790	6.968.650
35	TKFEN	46,46	33.209.270	-26.242.880	6.966.390
36	KERVT	12,21	14.568.440	-7.643.191	6.925.249
37	KAREL	33,26	29.553.980	-23.048.680	6.505.300
38	ENERY	142,5	37.166.180	-30.882.990	6.283.190
39	EGEEN	10.000,00	38.650.390	-32.474.790	6.175.600
40	REEDR	17,76	23.157.960	-17.004.780	6.153.180

Kaynak: MATRIKS

**UYARI:** Burada yer alan yatırım bilgi, yorum ve tavsiyeleri yatırım danışmanlığı kapsamında değildir. Yatırım danışmanlığı hizmeti; aracı kurumlar, portföy yönetim şirketleri, mevduat kabul etmeyen bankalar ile müşteri arasında imzalanacak yatırım danışmanlığı sözleşmesi çerçevesinde sunulmaktadır. Burada yer alan yorum ve tavsiyeler, yorum ve tavsiyede bulun anların kişisel görüşlerine dayanmaktadır. Bu görüşler mali durumunuz ile risk ve getiri tercihlerinize uygun olmayabilir. Bu nedenle, sadece burada yer alan bilgilere dayanılarak yatırım kararı verilmesi beklentilerinize uygun sonuçlar doğurmayabilir.

20.10.2023

GÜNLÜK PARA ÇIKIŐI OLAN HİSSELER - İlk 5 Kurum ( TL) 19.10.2023

Sıra	Hisse	Kapanıő	Alıcılar Hacim	Satıcılar Hacim	Para Çıkıőı
1	TUPRS	133,4	389.233.900	-560.210.900	-170.977.000
2	AKBNK	30,92	97.625.990	-178.344.600	-80.718.610
3	EREGL	39,48	185.384.700	-231.729.400	-46.344.700
4	BIOEN	26,02	266.925.500	-311.723.900	-44.798.400
5	TURSG	40,78	29.250.760	-69.037.190	-39.786.430
6	AEFES	94,8	67.435.130	-96.668.450	-29.233.320
7	ARCLK	156,6	72.779.510	-100.165.400	-27.385.890
8	BIMAS	293,9	155.410.800	-180.705.700	-25.294.900
9	LOGO	67,9	32.372.340	-53.011.840	-20.639.500
10	TOASO	268,9	78.522.580	-98.736.580	-20.214.000
11	EKGYO	7,19	164.336.600	-183.516.400	-19.179.800
12	TKNSA	31,26	39.447.310	-57.696.880	-18.249.570
13	KMPUR	74,7	18.920.180	-36.384.170	-17.463.990
14	THYAO	213,6	280.888.900	-296.738.300	-15.849.400
15	CWENE	326,00	30.001.010	-45.006.820	-15.005.810
16	CIMSA	33,76	52.255.530	-67.042.440	-14.786.910
17	BMSCH	18,63	20.901.230	-35.574.440	-14.673.210
18	ISMEN	40,1	79.333.420	-93.845.490	-14.512.070
19	KCHOL	145,7	153.127.200	-167.413.800	-14.286.600
20	GESAN	91,00	50.755.790	-63.393.390	-12.637.600
21	GWIND	29,34	14.313.990	-26.840.980	-12.526.990
22	KLSEK	74,8	22.671.500	-34.601.870	-11.930.370
23	KOZAL	24,5	126.418.900	-138.087.600	-11.668.700
24	MIATK	595,00	41.842.360	-53.482.100	-11.639.740
25	KTLEV	40,98	14.046.660	-24.626.360	-10.579.700
26	MAALT	1079,6	36.845.260	-46.729.480	-9.884.220
27	AKGRT	6,38	18.901.990	-28.387.400	-9.485.410
28	TTKOM	20,12	63.643.980	-72.938.130	-9.294.150
29	EUPWR	191,1	31.126.960	-40.325.010	-9.198.050
30	QUAGR	5,69	28.830.070	-37.631.140	-8.801.070
31	ADGYO	31,18	28.859.760	-37.360.430	-8.500.670
32	ENJSA	52,8	90.487.580	-98.869.180	-8.381.600
33	VESBE	18,47	76.007.570	-84.314.380	-8.306.810
34	GUBRF	332,2	184.608.800	-192.468.400	-7.859.600
35	MPARK	146,1	20.800.730	-28.627.070	-7.826.340
36	BAGFS	35,3	11.981.370	-19.757.980	-7.776.610
37	BMSTL	47,00	8.707.488	-16.435.730	-7.728.242
38	BRLSM	32,28	19.679.150	-26.976.910	-7.297.760
39	AKCNS	180,00	40.448.090	-47.460.170	-7.012.080
40	YATAS	32,58	6.253.119	-12.989.820	-6.736.701

Kaynak: MATRIKS

**UYARI:** Burada yer alan yatırım bilgi, yorum ve tavsiyeleri yatırım danışmanlıđı kapsamında deđildir. Yatırım danışmanlıđı hizmeti; aracı kurumlar, portföy yönetim şirketleri, mevduat kabul etmeyen bankalar ile müşteri arasında imzalanacak yatırım danışmanlıđı sözleşmesi çerçevesinde sunulmaktadır. Burada yer alan yorum ve tavsiyeler, yorum ve tavsiyede bulun anların kişisel görüşlerine dayanmaktadır. Bu görüşler mali durumunuz ile risk ve getiri tercihlerinize uygun olmayabilir. Bu nedenle, sadece burada yer alan bilgilere dayanılarak yatırım kararı verilmesi beklentilerinize uygun sonuçlar doğurmayabilir.

## PİRAMİT MENKUL KIYMETLER A.Ő.

Gümüşsuyu Mah. İnönü Cad. Işık Apt. No:53 Kat:5 Daire 9-10 Taksim/İstanbul  
Tel: 0212 293 95 00 Faks: 0212 293 95 60

### Balıkesir İrtibat Bürosu

Altıeylül Mah. Keçeci sok. Özcanerİşmerkezi No:17 K:1 Altıeylül/ Balıkesir  
Tel: 0266 280 15 00 Faks: 0266 245 23 34

**Ferdi Uğur Taçkinlar**  
**Araştırma Müdürü**  
**02123953227**

[ugur.tackinlar@piramitmenkul.com.tr](mailto:ugur.tackinlar@piramitmenkul.com.tr)

**Arif Tekin Seğmen**  
**Araştırma Uzmanı**  
**02123953213**

[arif.segmen@piramitmenkul.com.tr](mailto:arif.segmen@piramitmenkul.com.tr)

**Ahmet Ökmen**  
**Araştırma Uzmanı**  
**02123953251**

[ahmet.okmen@piramitmenkul.com.tr](mailto:ahmet.okmen@piramitmenkul.com.tr)



**UYARI:** Burada yer alan yatırım bilgi, yorum ve tavsiyeleri yatırım danışmanlığı kapsamında değildir. Yatırım danışmanlığı hizmeti; aracı kurumlar, portföy yönetim şirketleri, mevduat kabul etmeyen bankalar ile müşteri arasında imzalanacak yatırım danışmanlığı sözleşmesi çerçevesinde sunulmaktadır. Burada yer alan yorum ve tavsiyeler, yorum ve tavsiyede bulun anların kişisel görüşlerine dayanmaktadır. Bu görüşler mali durumunuz ile risk ve getiri tercihlerinize uygun olmayabilir. Bu nedenle, sadece burada yer alan bilgilere dayanılarak yatırım kararı verilmesi beklentilerinize uygun sonuçlar doğurmayabilir.