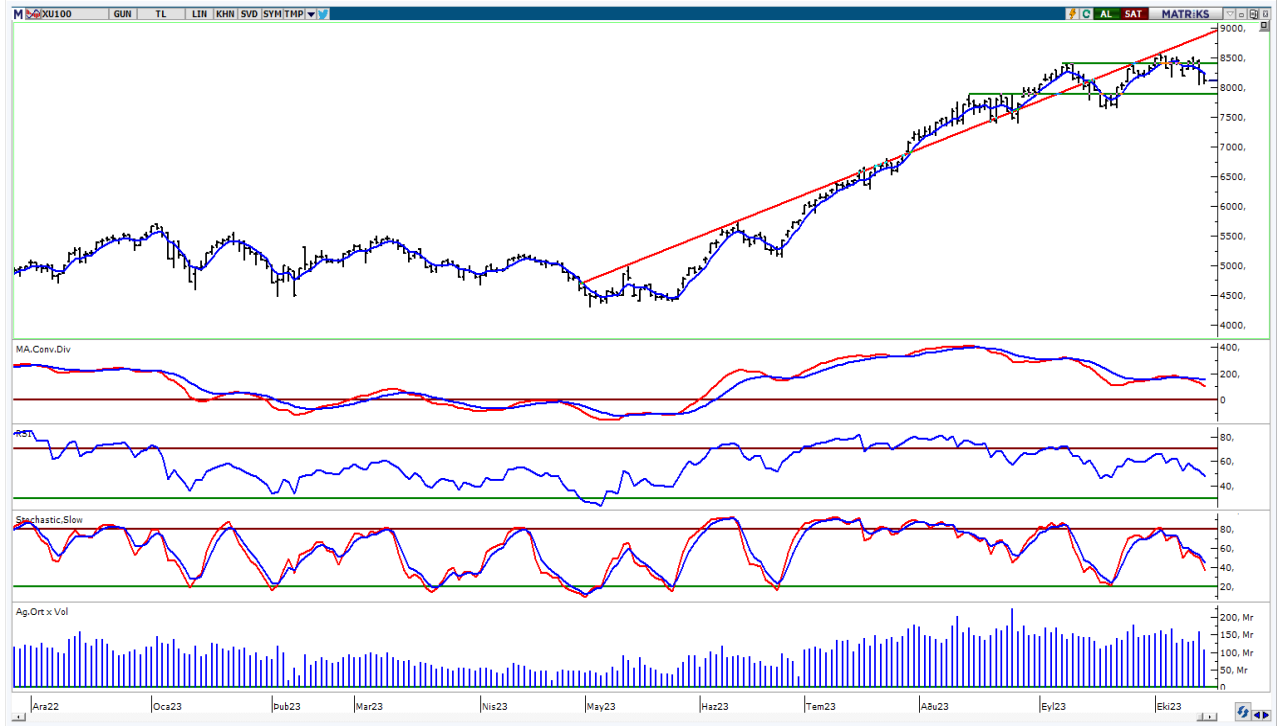


## BIST-100

	Kapanış	Destek-1	Destek-2	Destek-3	Direnç-1	Direnç-2	Direnç-3
BIST100	8.113	8.000	7.870	7.600	8.244	8.562	

BIST100 Endeksi Cuma günkü işlemleri %1,77 oranında sert düşüş ile 8.113 puandan kapattı. Endeks güne yatay satıcı bir görünüm ile başladıktan sonra gün içinde 8.071-8.242 bandında dalgalı hareket etti. Endeksin işlem hacmi 105,97mlr TL ile düşük bir tutarda gerçekleşti. Teknik açıdan değerlendirdiğimizde, geri çekilmelerde psikolojik destek konumunda önemseydiğimiz 8.000 seviyesini takip etmekteyiz. Yukarı yönlü hareketlerde 5 günlük AO (mavi) 8.244 seviyesi izlenebilir. Bu seviyenin üzerine yerleşme olması durumunda alımlar artabilir, tüm zamanların zirvesi (8.562) yeniden gündeme gelebilir. USD bazında 2,96 cent seviyesinden başlayan endeks günü 2,91 centten kapattı. Gün içinde 2,90-2,96 cent bandında hareket edildi. Teknik bakımdan geri çekilmelerde 2,90 cent seviyesi kısa vadeli destek olarak izlenebilir. Yukarı yönlü hareketlerde ilk etapta 5 günlük AO (2,97 cent) seviyesi takip edilebilir. Sonraki önemli seviye olarak geçmişte yatay direnç olarak test edilen 3,22 cent seviyesini önemsemekteyiz.

## BIST100 Grafik



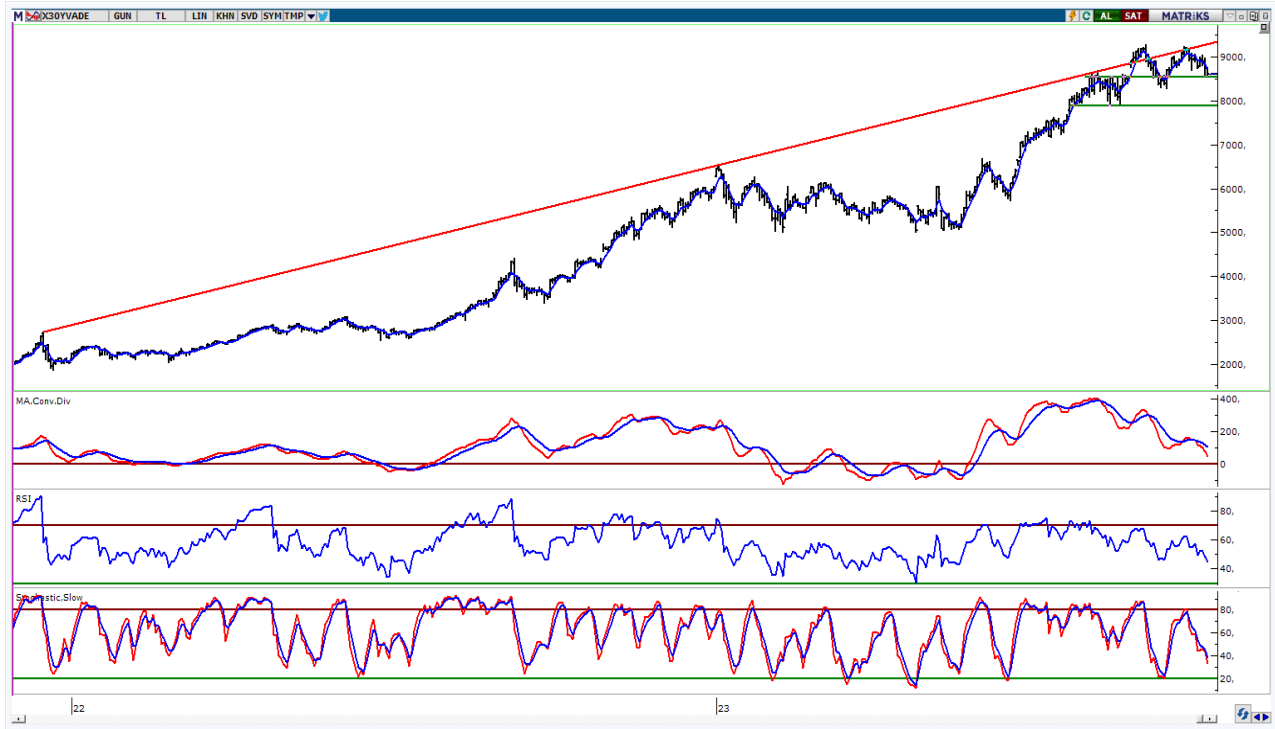
**UYARI:** Burada yer alan yatırım bilgi, yorum ve tavsiyeleri yatırım danışmanlığı kapsamında değildir. Yatırım danışmanlığı hizmeti; aracı kurumlar, portföy yönetim şirketleri, mevduat kabul etmeyen bankalar ile müşteri arasında imzalanacak yatırım danışmanlığı sözleşmesi çerçevesinde sunulmaktadır. Burada yer alan yorum ve tavsiyeler, yorum ve tavsiyede bulun anların kişisel görüşlerine dayanmaktadır. Bu görüşler mali durumunuz ile risk ve getiri tercihlerinize uygun olmayabilir. Bu nedenle, sadece burada yer alan bilgilere dayanarak yatırım kararı verilmesi beklentilerinize uygun sonuçlar doğurmayabilir.

## VIOP30 Yakın Vade Kontratı

	Uzlaşma Fiyatı	Destek-1	Destek-2	Destek-3	Direnç-1	Direnç-2	Direnç-3
VIOP30	8.612	8.560	8.300	7.910	8.756	9.000	9.230

VIOP30 Yakın Vade Kontratı, Cuma günkü işlemleri 8.612 uzlaşma fiyatından satıcılı bir görünüm ile kapattı. Kontrat gün içinde 8.565-8.775 bandında dalgalı hareket etti. Teknik bakımdan yukarı yönlü hareketlerde kısa vadeli yönde takip ettiğimiz 5 günlük AO (mavi) 8.756 seviyesi izlenebilir. Sonraki önemli seviye olarak 9.000 direnci takip edilebilir. Geri çekilmelerde kısa vadeli destek olarak 8.560 seviyesini önemsemekteyiz.

## VIOP30 Yakın Vade Kontratı Grafik

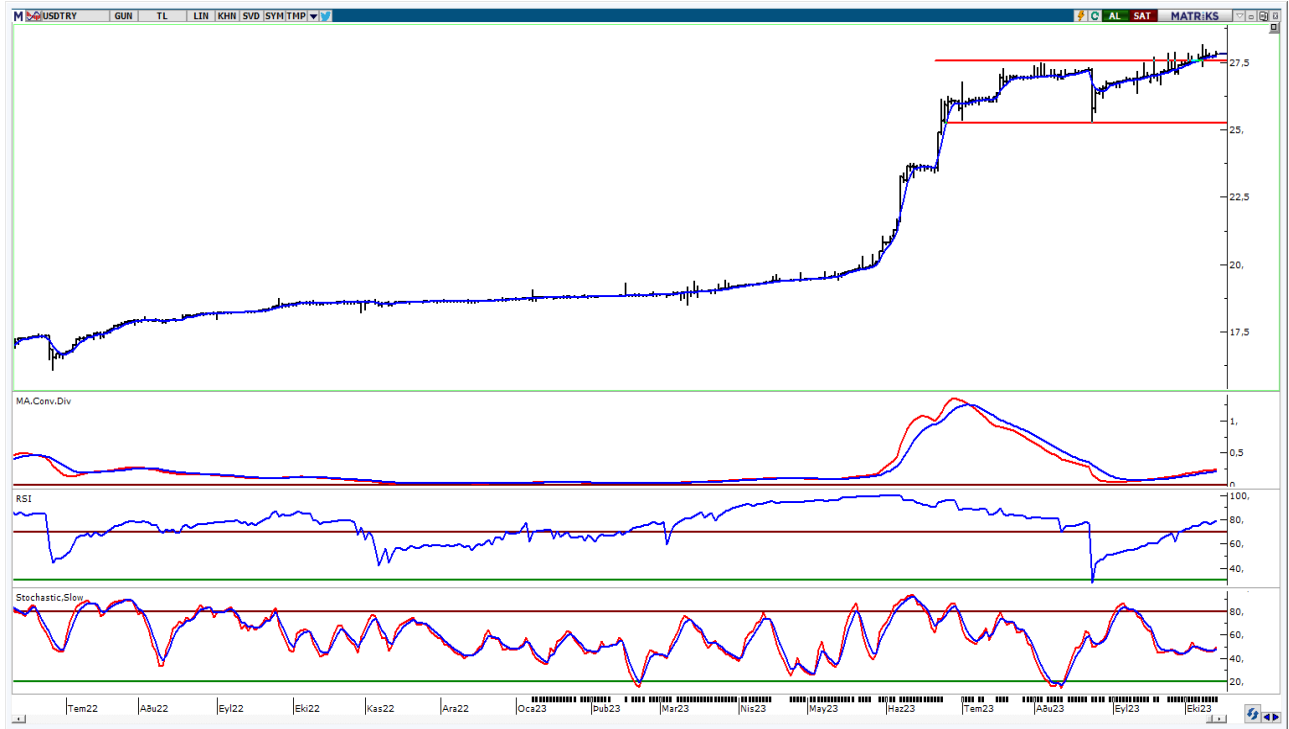


**UYARI:** Burada yer alan yatırım bilgi, yorum ve tavsiyeleri yatırım danışmanlığı kapsamında değildir. Yatırım danışmanlığı hizmeti; aracı kurumlar, portföy yönetim şirketleri, mevduat kabul etmeyen bankalar ile müşteri arasında imzalanacak yatırım danışmanlığı sözleşmesi çerçevesinde sunulmaktadır. Burada yer alan yorum ve tavsiyeler, yorum ve tavsiyede bulun anların kişisel görüşlerine dayanmaktadır. Bu görüşler mali durumunuz ile risk ve getiri tercihlerinize uygun olmayabilir. Bu nedenle, sadece burada yer alan bilgilere dayanılarak yatırım kararı verilmesi beklentilerinize uygun sonuçlar doğurmayabilir.

## USDTRY

	Son	Destek-1	Destek-2	Destek-3	Direnç-1	Direnç-2	Direnç-3
USDTRY	27,79	27,74	25,30	23,80	28,00		

USDTRY kurunda Cuma günü işlemlerde 27,7336-27,8945 bandında hareket edildi. Dolar/TL'de kısa vadede 5 günlük AO (mavi) 27,74 seviyesini takip etmekteyiz. Yukarı yönlü hareketlerde 28,00 seviyesi kısa vadeli dirençler olarak izlenebilir.



**UYARI:** Burada yer alan yatırım bilgi, yorum ve tavsiyeleri yatırım danışmanlığı kapsamında değildir. Yatırım danışmanlığı hizmeti; aracı kurumlar, portföy yönetim şirketleri, mevduat kabul etmeyen bankalar ile müşteri arasında imzalanacak yatırım danışmanlığı sözleşmesi çerçevesinde sunulmaktadır. Burada yer alan yorum ve tavsiyeler, yorum ve tavsiyede bulun anların kişisel görüşlerine dayanmaktadır. Bu görüşler mali durumunuz ile risk ve getiri tercihlerinize uygun olmayabilir. Bu nedenle, sadece burada yer alan bilgilere dayanarak yatırım kararı verilmesi beklentilerinize uygun sonuçlar doğurmayabilir.

16.10.2023

GÜNLÜK PARA GİRİŐİ OLAN HİSSELER - İlk 5 Kurum ( TL) 13.10.2023

Sıra	Hisse	Kapanıő	Alıcılar Hacim	Satıcılar Hacim	Para Giriő
1	PETKM	24,00	414.322.400	-229.380.900	184.941.500
2	SISE	51,9	263.728.800	-186.443.100	77.285.700
3	ENJSA	53,6	278.954.700	-204.292.800	74.661.900
4	GUBRF	360,3	160.025.500	-96.536.230	63.489.270
5	DOHOL	13,97	145.710.000	-91.058.870	54.651.130
6	TUPRS	146,5	250.961.700	-199.225.100	51.736.600
7	MGROS	375,8	137.627.400	-91.639.950	45.987.450
8	TKFEN	48,9	108.036.800	-67.555.180	40.481.620
9	SOKM	65,7	150.726.400	-112.186.900	38.539.500
10	FROTO	880,00	165.724.000	-130.062.800	35.661.200
11	EBEBK	73,00	128.336.000	-92.902.080	35.433.920
12	ASELS	42,6	249.669.200	-215.704.400	33.964.800
13	ISCTR	24,00	227.580.200	-199.358.300	28.221.900
14	TKNSA	34,4	62.306.260	-39.372.700	22.933.560
15	KONTR	293,3	64.353.750	-42.208.500	22.145.250
16	EUPWR	211,8	67.713.000	-46.015.400	21.697.600
17	BIMAS	320,00	201.716.400	-182.925.300	18.791.100
18	KLSEK	81,00	54.555.170	-35.899.540	18.655.630
19	CIMSA	34,8	48.729.600	-31.638.510	17.091.090
20	SAHOL	57,05	185.599.700	-168.792.700	16.807.000
21	ADGYO	34,78	83.499.330	-67.375.810	16.123.520
22	FENER	117,4	56.688.310	-40.924.550	15.763.760
23	ENKAI	32,12	58.742.460	-43.299.860	15.442.600
24	TAVHL	123,6	79.798.480	-64.912.920	14.885.560
25	KRDMD	28,38	215.358.000	-200.583.700	14.774.300
26	HKTM	73,9	33.505.230	-18.829.870	14.675.360
27	SASA	44,44	105.105.600	-91.105.100	14.000.500
28	THYAO	222,2	444.768.100	-431.332.400	13.435.700
29	BTCIM	120,3	43.863.020	-31.370.990	12.492.030
30	ODAS	13,4	123.767.800	-111.282.400	12.485.400
31	TARKM	710,00	47.918.900	-36.209.060	11.709.840
32	ENSRI	38,62	65.003.840	-53.825.380	11.178.460
33	QUAGR	6,72	35.766.340	-25.264.960	10.501.380
34	EUREN	17,2	53.174.660	-43.195.640	9.979.020
35	AHGAZ	14,15	23.850.230	-14.048.180	9.802.050
36	HEKTS	23,98	68.608.780	-58.953.690	9.655.090
37	VAKFN	9,6	50.293.110	-41.031.950	9.261.160
38	PEKGY	28,4	34.546.880	-26.163.360	8.383.520
39	VERUS	235,9	24.960.870	-16.909.070	8.051.800
40	ENERY	148,00	47.998.790	-40.401.760	7.597.030

Kaynak: MATRIKS

**UYARI:** Burada yer alan yatırım bilgi, yorum ve tavsiyeleri yatırım danışmanlığı kapsamında değildir. Yatırım danışmanlığı hizmeti; aracı kurumlar, portföy yönetim şirketleri, mevduat kabul etmeyen bankalar ile müşteri arasında imzalanacak yatırım danışmanlığı sözleşmesi çerçevesinde sunulmaktadır. Burada yer alan yorum ve tavsiyeler, yorum ve tavsiyede bulun anların kişisel görüşlerine dayanmaktadır. Bu görüşler mali durumunuz ile risk ve getiri tercihlerinize uygun olmayabilir. Bu nedenle, sadece burada yer alan bilgilere dayanılarak yatırım kararı verilmesi beklentilerinize uygun sonuçlar doğurmayabilir.

16.10.2023

GÜNLÜK PARA ÇIKIŐI OLAN HİSSELER - İlk 5 Kurum ( TL) 13.10.2023

Sıra	Hisse	Kapanıő	Alıcılar Hacim	Satıcılar Hacim	Para Çıkıőı
1	AKBNK	31,6	416.543.200	-666.355.400	-249.812.200
2	BRSAN	993,4	415.156.800	-570.582.800	-155.426.000
3	KOZAA	68,1	159.975.200	-247.709.500	-87.734.300
4	YKBNK	18,7	294.468.000	-361.031.300	-66.563.300
5	EREGL	42,3	185.311.900	-236.472.400	-51.160.500
6	OYAKC	71,6	62.679.080	-110.820.100	-48.141.020
7	HALKB	15,14	62.552.930	-107.053.600	-44.500.670
8	EKGYO	7,64	165.009.600	-198.035.300	-33.025.700
9	GESAN	103,00	139.264.000	-169.252.700	-29.988.700
10	KONYA	7.905,00	32.920.200	-58.191.370	-25.271.170
11	BFREN	12596,3	43.531.310	-68.166.190	-24.634.880
12	ANSGR	56,25	42.805.750	-67.078.750	-24.273.000
13	CVKMD	395,5	62.887.340	-85.434.780	-22.547.440
14	SAYAS	129,8	44.628.100	-66.889.420	-22.261.320
15	TCELL	53,00	134.118.000	-155.620.600	-21.502.600
16	AYGAZ	147,6	31.573.810	-53.030.870	-21.457.060
17	DOAS	260,00	113.520.000	-134.705.600	-21.185.600
18	KCHOL	146,3	263.714.100	-283.722.500	-20.008.400
19	CLEBI	1119,2	23.942.440	-41.872.420	-17.929.980
20	AKSEN	37,38	70.297.450	-87.596.210	-17.298.760
21	KOZAL	27,34	107.652.200	-124.892.600	-17.240.400
22	GARAN	48,6	132.451.800	-148.267.200	-15.815.400
23	VAKBN	17,11	136.697.700	-151.514.300	-14.816.600
24	INVEO	55,45	22.354.530	-36.031.270	-13.676.740
25	TSKB	7,85	49.113.870	-62.725.510	-13.611.640
26	MIATK	510,00	32.761.960	-46.119.050	-13.357.090
27	ALARK	115,5	59.351.460	-72.117.340	-12.765.880
28	ULKER	84,00	99.436.440	-112.068.700	-12.632.260
29	ARCLK	157,4	73.226.840	-84.043.610	-10.816.770
30	SKBNK	6,8	38.327.420	-47.009.120	-8.681.700
31	AGESA	64,65	23.941.160	-32.530.100	-8.588.940
32	YATAS	34,78	10.863.680	-19.019.480	-8.155.800
33	GOKNR	26,56	13.496.820	-21.590.790	-8.093.970
34	SOKE	22,36	12.565.160	-20.585.100	-8.019.940
35	EGEEN	10.050,00	36.558.030	-44.292.310	-7.734.280
36	ASUZU	239,9	10.971.170	-18.571.070	-7.599.900
37	PARSN	123,1	12.638.830	-20.110.350	-7.471.520
38	TTKOM	20,54	44.580.310	-51.847.940	-7.267.630
39	AEFES	106,3	51.494.720	-58.612.130	-7.117.410
40	BERA	16,71	18.951.490	-25.884.800	-6.933.310

Kaynak: MATRIKS

**UYARI:** Burada yer alan yatırım bilgi, yorum ve tavsiyeleri yatırım danışmanlığı kapsamında değildir. Yatırım danışmanlığı hizmeti; aracı kurumlar, portföy yönetim şirketleri, mevduat kabul etmeyen bankalar ile müşteri arasında imzalanacak yatırım danışmanlığı sözleşmesi çerçevesinde sunulmaktadır. Burada yer alan yorum ve tavsiyeler, yorum ve tavsiyede bulun anların kişisel görüşlerine dayanmaktadır. Bu görüşler mali durumunuz ile risk ve getiri tercihlerinize uygun olmayabilir. Bu nedenle, sadece burada yer alan bilgilere dayanılarak yatırım kararı verilmesi beklentilerinize uygun sonuçlar doğurmayabilir.

## **PİRAMİT MENKUL KIYMETLER A.Ő.**

GümüŐsuyu Mah. İnönü Cad. IŐık Apt. No:53 Kat:5 Daire 9-10 Taksim/İstanbul  
Tel: 0212 293 95 00 Faks: 0212 293 95 60

### **Balıkesir İrtibat Bürosu**

Altıeylül Mah. Keçeci sok. ÖzcanerİŐmerkezi No:17 K:1 Altıeylül/ Balıkesir  
Tel: 0266 280 15 00 Faks: 0266 245 23 34

**Ferdi Uğur Taçkınlar**  
**AraŐtırma Müdürü**  
**02123953227**

[ugur.tackinlar@piramitmenkul.com.tr](mailto:ugur.tackinlar@piramitmenkul.com.tr)

**Arif Tekin Seğmen**  
**AraŐtırma Uzmanı**  
**02123953213**

[arif.segmen@piramitmenkul.com.tr](mailto:arif.segmen@piramitmenkul.com.tr)

**Ahmet Ökmen**  
**AraŐtırma Uzmanı**  
**02123953251**

[ahmet.okmen@piramitmenkul.com.tr](mailto:ahmet.okmen@piramitmenkul.com.tr)



**UYARI:** Burada yer alan yatırım bilgi, yorum ve tavsiyeleri yatırım danışmanlığı kapsamında deęildir. Yatırım danışmanlığı hizmeti; aracı kurumlar, portföy yönetim şirketleri, mevduat kabul etmeyen bankalar ile müşteri arasında imzalanacak yatırım danışmanlığı sözleşmesi çerçevesinde sunulmaktadır. Burada yer alan yorum ve tavsiyeler, yorum ve tavsiyede bulun anların kişisel görüşlerine dayanmaktadır. Bu görüşler mali durumunuz ile risk ve getiri tercihlerinize uygun olmayabilir. Bu nedenle, sadece burada yer alan bilgilere dayanılarak yatırım kararı verilmesi beklentilerinize uygun sonuçlar doğurmayabilir.