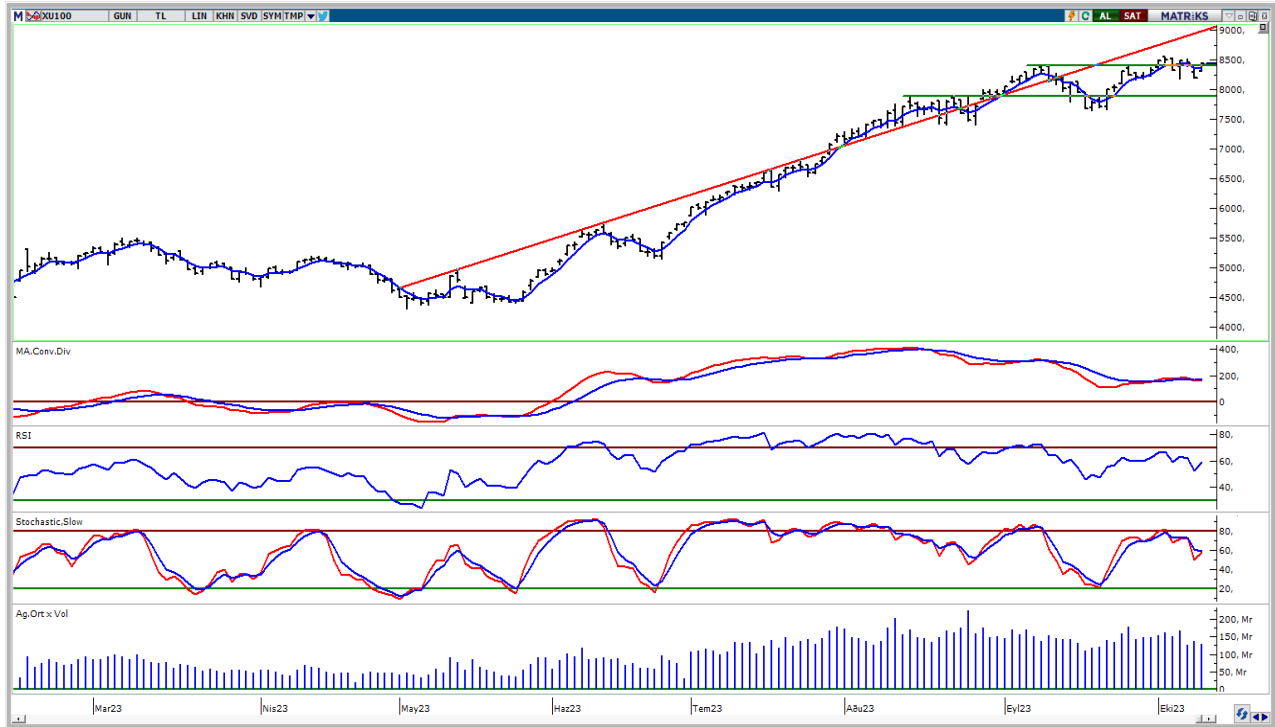


BIST-100

	Kapanış	Destek-1	Destek-2	Destek-3	Direnç-1	Direnç-2	Direnç-3
BIST100	8.442	8.379	8.180	8.000	8.562		

BIST100 Endeksi dünkü işlemleri %3,04 oranında sert yükseliş ile 8.442 puandan kapattı. Endeks güne alıcılı bir görünüm ile başladıktan sonra gün içinde 8.304-8.450 bandında dalgalı hareket etti. Endekste günün genelinde güçlü alımlar etkili oldu ve 5 günlük AO (mavi) 8.379 seviyesinin üzerinde kapanış yapıldı. Endeksin işlem hacmi 129,11mlr TL ile düşük bir tutarda gerçekleşti. Teknik açıdan kısa vadede 5 günlük AO (8.379) seviyesini önemsemekteyiz. Bu seviyenin üzerine yerleşme olması durumunda tüm zamanların yükseğinin (8.562) yeniden gündeme gelebileceğini düşünmekteyiz. USD bazında 2,99 cent seviyesinden başlayan endeks günü 3,04 centten kapattı. Gün içinde 2,99-3,04 cent dalgalı hareket edildi. Teknik bakımdan yukarı yönlü hareketlerde geçmişte yatay direnç konumunda test edilen 3,22 cent seviyelerini takip etmekteyiz. Geri çekilmelerde psikolojik destek olarak önemsedığımız 3,00 cent seviyesi izlenebilir.

BIST100 Grafik



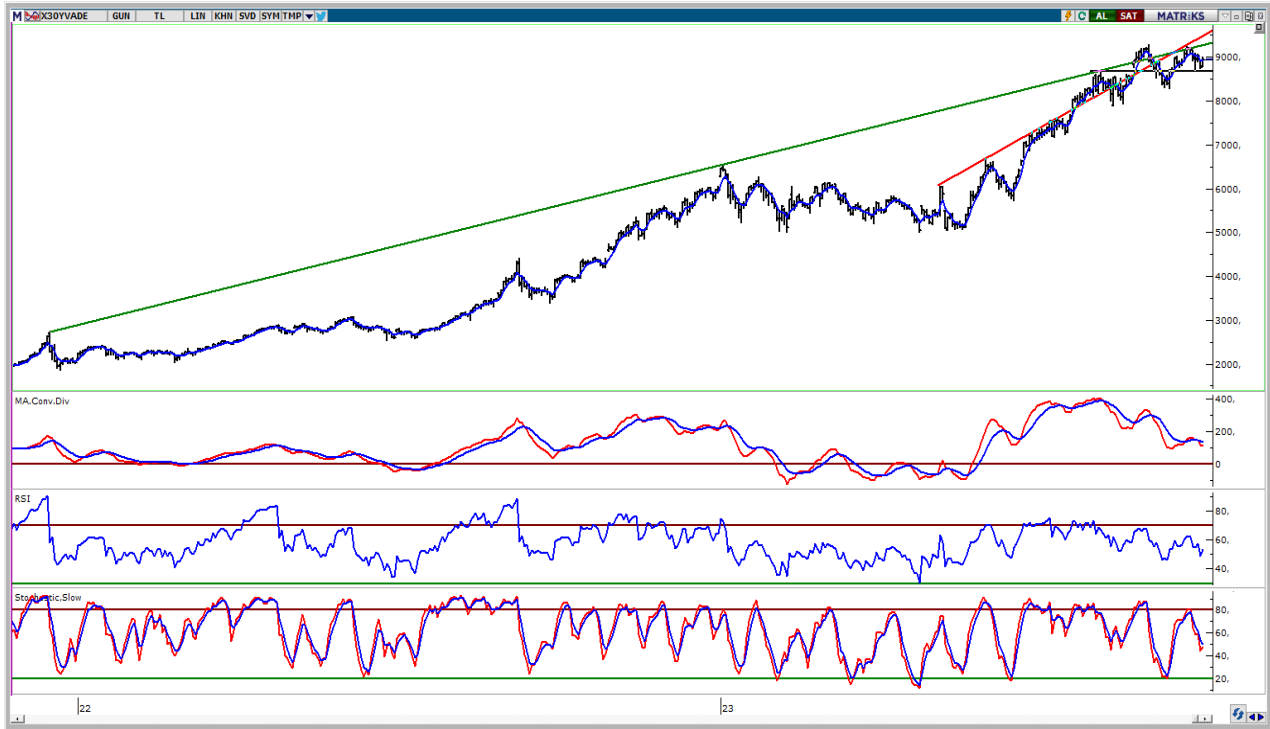
UYARI: Burada yer alan yatırım bilgi, yorum ve tavsiyeleri yatırım danışmanlığı kapsamında değildir. Yatırım danışmanlığı hizmeti; aracı kurumlar, portföy yönetim şirketleri, mevduat kabul etmeyen bankalar ile müşteri arasında imzalanacak yatırım danışmanlığı sözleşmesi çerçevesinde sunulmaktadır. Burada yer alan yorum ve tavsiyeler, yorum ve tavsiyede bulun anların kişisel görüşlerine dayanmaktadır. Bu görüşler mali durumunuz ile risk ve getiri tercihlerinize uygun olmayabilir. Bu nedenle, sadece burada yer alan bilgilere dayanarak yatırım kararı verilmesi beklentilerinize uygun sonuçlar doğurmayabilir.

VIOP30 Yakın Vade Kontratı

	Uzlaşma Fiyatı	Destek-1	Destek-2	Destek-3	Direnç-1	Direnç-2	Direnç-3
VIOP30	8.974	8.918	8.760	8.670	9.230		

VIOP30 Yakın Vade Kontratı, günü 8.974 uzlaşma fiyatından sert alıcılı bir görünüm ile kapattı. Kontrat gün içinde 8.787-9.002 bandında dalgalı hareket etti. Güne hafif alımların etkisinde başlayan Kontratta, günün ikinci yarısında artan sert alımların etkili olduğunu izledik. Teknik bakımdan yukarı yönlü hareketlerde 9.230 direnç bölgesini takip etmekteyiz. Geri çekilmelerde ilk etapta 5 günlük AO (mavi) 8.918 desteği izlenebilir.

VIOP30 Yakın Vade Kontratı Grafik

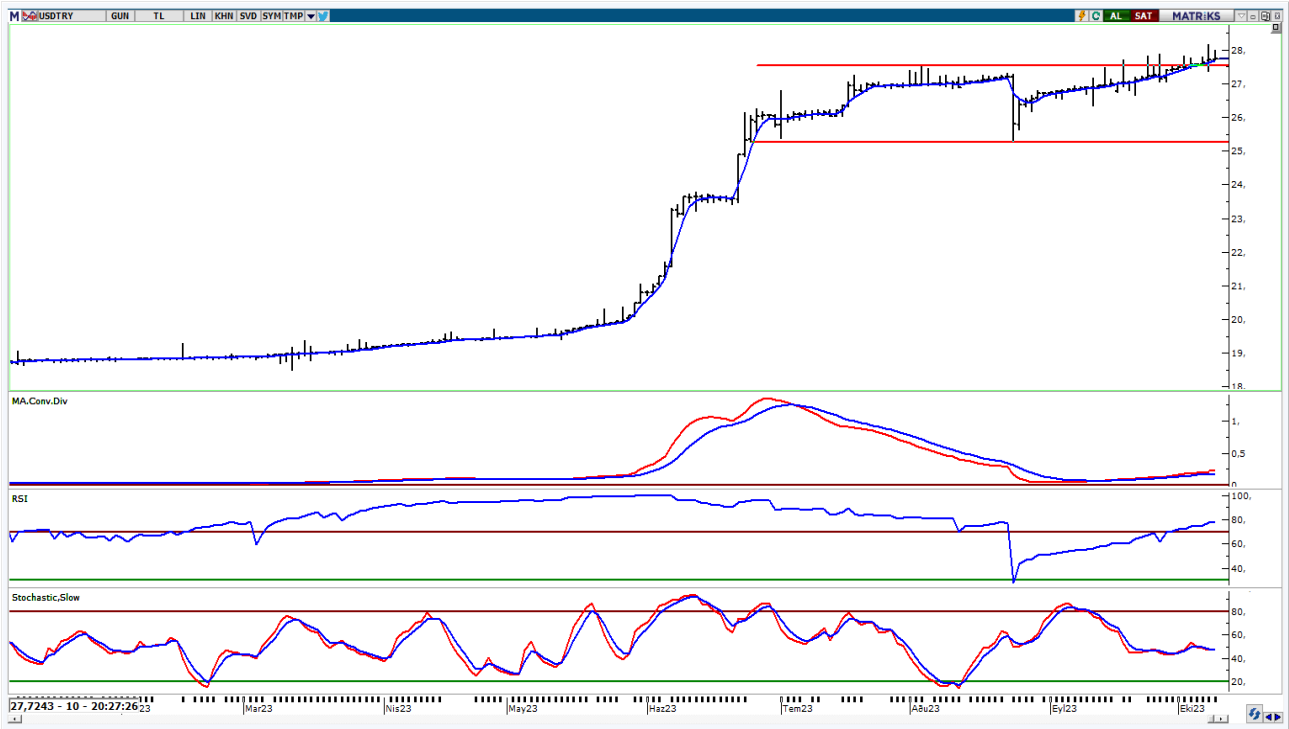


UYARI: Burada yer alan yatırım bilgi, yorum ve tavsiyeleri yatırım danışmanlığı kapsamında değildir. Yatırım danışmanlığı hizmeti; aracı kurumlar, portföy yönetim şirketleri, mevduat kabul etmeyen bankalar ile müşteri arasında imzalanacak yatırım danışmanlığı sözleşmesi çerçevesinde sunulmaktadır. Burada yer alan yorum ve tavsiyeler, yorum ve tavsiyede bulun anların kişisel görüşlerine dayanmaktadır. Bu görüşler mali durumunuz ile risk ve getiri tercihlerinize uygun olmayabilir. Bu nedenle, sadece burada yer alan bilgilere dayanılarak yatırım kararı verilmesi beklentilerinize uygun sonuçlar doğurmayabilir.

USDTRY

	Son	Destek-1	Destek-2	Destek-3	Direnç-1	Direnç-2	Direnç-3
USDTRY	27,72	27,66	25,30	23,80	27,80		

USDTRY kurunda dünkü işlemlerde 27,6939-27,9974 bandında hareket edildi. Dolar/TL'de kısa vadede 5 günlük AO (mavi) 27,66 seviyesini takip etmekteyiz. Yukarı yönlü hareketlerde 27,80 seviyesi kısa vadeli direnç olarak izlenebilir.



UYARI: Burada yer alan yatırım bilgi, yorum ve tavsiyeleri yatırım danışmanlığı kapsamında değildir. Yatırım danışmanlığı hizmeti; aracı kurumlar, portföy yönetim şirketleri, mevduat kabul etmeyen bankalar ile müşteri arasında imzalanacak yatırım danışmanlığı sözleşmesi çerçevesinde sunulmaktadır. Burada yer alan yorum ve tavsiyeler, yorum ve tavsiyede bulun anların kişisel görüşlerine dayanmaktadır. Bu görüşler mali durumunuz ile risk ve getiri tercihlerinize uygun olmayabilir. Bu nedenle, sadece burada yer alan bilgilere dayanılarak yatırım kararı verilmesi beklentilerinize uygun sonuçlar doğurmayabilir.

11.10.2023

GÜNLÜK PARA GİRİŐİ OLAN HİSSELER - İlk 5 Kurum (TL) 10.10.2023

Sıra	Hisse	Kapanıő	Alıcılar Hacim	Satıcılar Hacim	Para Giriő
1	ODAS	13,65	477.339.800	-287.440.600	189.899.200
2	THYAO	238,1	584.578.800	-435.555.400	149.023.400
3	EREGL	45,08	512.881.700	-371.537.000	141.344.700
4	SKBNK	7,6	259.287.600	-121.680.700	137.606.900
5	BRSAN	834,7	354.868.700	-256.550.300	98.318.400
6	KONTR	316,4	260.093.400	-168.468.000	91.625.400
7	SAHOL	58,95	262.462.900	-180.234.000	82.228.900
8	HALKB	16,35	166.509.900	-89.453.220	77.056.680
9	SMRTG	80,55	201.378.600	-132.360.700	69.017.900
10	GARAN	51,00	214.921.900	-149.281.700	65.640.200
11	AKBNK	33,14	223.890.800	-161.690.000	62.200.800
12	DOHOL	14,48	129.750.400	-95.503.580	34.246.820
13	ISCTR	24,82	229.970.500	-197.008.000	32.962.500
14	KOZAL	27,84	91.141.020	-63.386.610	27.754.410
15	SAYAS	132,7	104.437.400	-77.319.620	27.117.780
16	CANTE	19,82	51.600.030	-29.880.510	21.719.520
17	ISMEN	39,82	78.187.890	-56.468.700	21.719.190
18	ULKER	93,00	95.950.580	-75.330.060	20.620.520
19	BVSAN	110,00	44.328.550	-24.607.790	19.720.760
20	OTKAR	401,5	73.814.760	-54.423.130	19.391.630
21	TTRAK	902,7	59.961.040	-42.590.330	17.370.710
22	ASGYO	23,1	38.668.850	-21.990.460	16.678.390
23	KOZAA	69,1	110.519.000	-93.967.470	16.551.530
24	AKFYE	18,38	72.082.020	-55.575.390	16.506.630
25	ENERY	155,5	69.007.730	-52.710.790	16.296.940
26	IPEKE	45,7	41.953.570	-26.352.690	15.600.880
27	YEOTK	247,5	104.379.200	-89.117.620	15.261.580
28	FENER	114,1	60.371.730	-46.782.050	13.589.680
29	TKNSA	32,6	69.598.030	-56.142.950	13.455.080
30	TURSG	44,00	62.667.650	-49.459.690	13.207.960
31	ALMAD	9,21	37.228.990	-24.981.860	12.247.130
32	PRDGS	9,36	30.676.570	-18.695.230	11.981.340
33	KTLEV	45,00	39.752.570	-27.867.070	11.885.500
34	TRGYO	35,52	45.978.380	-35.364.950	10.613.430
35	PSGYO	6,15	28.276.200	-18.087.540	10.188.660
36	OYAKC	77,00	95.583.620	-85.658.550	9.925.070
37	TCELL	53,95	161.429.400	-151.576.700	9.852.700
38	BFREN	11939,7	43.256.830	-33.488.670	9.768.160
39	GENIL	63,8	25.157.680	-15.688.250	9.469.430
40	AKCNS	182,00	49.320.260	-39.862.900	9.457.360

Kaynak: MATRIKS

UYARI: Burada yer alan yatırım bilgi, yorum ve tavsiyeleri yatırım danışmanlığı kapsamında değildir. Yatırım danışmanlığı hizmeti; aracı kurumlar, portföy yönetim şirketleri, mevduat kabul etmeyen bankalar ile müşteri arasında imzalanacak yatırım danışmanlığı sözleşmesi çerçevesinde sunulmaktadır. Burada yer alan yorum ve tavsiyeler, yorum ve tavsiyede bulun anların kişisel görüşlerine dayanmaktadır. Bu görüşler mali durumunuz ile risk ve getiri tercihlerinize uygun olmayabilir. Bu nedenle, sadece burada yer alan bilgilere dayanılarak yatırım kararı verilmesi beklentilerinize uygun sonuçlar doğurmayabilir.

11.10.2023

GÜNLÜK PARA ÇIKIŐI OLAN HİSSELER - İlk 5 Kurum (TL) 10.10.2023

Sıra	Hisse	Kapanıő	Alıcılar Hacim	Satıcılar Hacim	Para Çıkıőı
1	TUPRS	147,6	329.327.600	-565.290.000	-235.962.400
2	KCHOL	156,1	186.783.200	-291.625.400	-104.842.200
3	TTKOM	22,2	118.232.600	-210.571.600	-92.339.000
4	ZOREN	6,39	132.208.000	-222.570.300	-90.362.300
5	KRDMD	31,1	123.445.800	-196.380.700	-72.934.900
6	ASELS	42,88	302.952.100	-374.316.500	-71.364.400
7	DMRGD	21,9	296.710.800	-359.649.800	-62.939.000
8	PETKM	24,64	357.034.600	-413.102.500	-56.067.900
9	ASTOR	129,00	224.918.500	-274.001.000	-49.082.500
10	CWENE	381,00	107.160.900	-155.699.200	-48.538.300
11	BIMAS	320,00	229.780.400	-275.102.400	-45.322.000
12	IHAAS	22,32	90.160.060	-134.672.100	-44.512.040
13	YKBNK	19,22	157.188.700	-198.248.200	-41.059.500
14	EUPWR	222,4	77.387.960	-111.262.300	-33.874.340
15	SOKM	66,85	494.035.300	-525.133.900	-31.098.600
16	MAVI	109,5	40.177.760	-69.661.160	-29.483.400
17	SDTTR	402,00	101.982.500	-129.969.700	-27.987.200
18	HEKTS	24,7	38.496.760	-64.291.820	-25.795.060
19	FROTO	889,00	114.781.300	-138.974.700	-24.193.400
20	TARKM	630,5	85.100.380	-107.788.800	-22.688.420
21	TOASO	293,5	114.835.900	-136.033.400	-21.197.500
22	KLGYO	4,29	28.697.930	-48.629.760	-19.931.830
23	ALBRK	4,66	49.209.350	-69.117.310	-19.907.960
24	AKSA	100,6	44.932.180	-63.628.540	-18.696.360
25	ISGYO	24,16	57.972.450	-75.727.430	-17.754.980
26	ALARK	122,8	71.145.300	-88.756.280	-17.610.980
27	GESAN	98,1	58.847.980	-74.854.820	-16.006.840
28	KATMR	3,2	71.704.770	-85.838.220	-14.133.450
29	HUNER	9,59	20.595.330	-34.102.260	-13.506.930
30	BOBET	43,16	28.203.210	-41.581.190	-13.377.980
31	ADESE	2,36	20.457.430	-33.817.560	-13.360.130
32	PGSUS	767,4	143.809.200	-155.515.900	-11.706.700
33	TEZOL	20,64	20.744.110	-32.039.470	-11.295.360
34	VESBE	16,82	19.511.420	-30.593.910	-11.082.490
35	KAYSE	45,76	21.168.660	-32.107.930	-10.939.270
36	FORMT	3,9	16.685.020	-27.179.090	-10.494.070
37	BRYAT	2577,7	36.512.070	-46.747.690	-10.235.620
38	YKSLN	15,32	13.758.570	-23.824.420	-10.065.850
39	CCOLA	395,8	63.032.350	-72.417.180	-9.384.830
40	OZKGY	11,84	31.949.330	-41.247.700	-9.298.370

Kaynak: MATRIKS

UYARI: Burada yer alan yatırım bilgi, yorum ve tavsiyeleri yatırım danışmanlığı kapsamında değildir. Yatırım danışmanlığı hizmeti; aracı kurumlar, portföy yönetim şirketleri, mevduat kabul etmeyen bankalar ile müşteri arasında imzalanacak yatırım danışmanlığı sözleşmesi çerçevesinde sunulmaktadır. Burada yer alan yorum ve tavsiyeler, yorum ve tavsiyede bulun anların kişisel görüşlerine dayanmaktadır. Bu görüşler mali durumunuz ile risk ve getiri tercihlerinize uygun olmayabilir. Bu nedenle, sadece burada yer alan bilgilere dayanılarak yatırım kararı verilmesi beklentilerinize uygun sonuçlar doğurmayabilir.

PİRAMİT MENKUL KIYMETLER A.Ő.

Gümüşsuyu Mah. İnönü Cad. IŐık Apt. No:53 Kat:5 Daire 9-10 Taksim/İstanbul
Tel: 0212 293 95 00 Faks: 0212 293 95 60

Balıkesir İrtibat Bürosu

Altıeylül Mah. Keçeci sok. ÖzcanerİŐmerkezi No:17 K:1 Altıeylül/ Balıkesir
Tel: 0266 280 15 00 Faks: 0266 245 23 34

Ferdi Uğur Taçkınlar
AraŐtırma Müdürü
02123953227

ugur.tackinlar@piramitmenkul.com.tr

Arif Tekin Seğmen
AraŐtırma Uzmanı
02123953213

arif.segmen@piramitmenkul.com.tr

Ahmet Ökmen
AraŐtırma Uzmanı
02123953251

ahmet.okmen@piramitmenkul.com.tr



UYARI: Burada yer alan yatırım bilgi, yorum ve tavsiyeleri yatırım danışmanlığı kapsamında deęildir. Yatırım danışmanlığı hizmeti; aracı kurumlar, portföy yönetim şirketleri, mevduat kabul etmeyen bankalar ile müşteri arasında imzalanacak yatırım danışmanlığı sözleşmesi çerçevesinde sunulmaktadır. Burada yer alan yorum ve tavsiyeler, yorum ve tavsiyede bulun anların kişisel görüşlerine dayanmaktadır. Bu görüşler mali durumunuz ile risk ve getiri tercihlerinize uygun olmayabilir. Bu nedenle, sadece burada yer alan bilgilere dayanılarak yatırım kararı verilmesi beklentilerinize uygun sonuçlar doğurmayabilir.