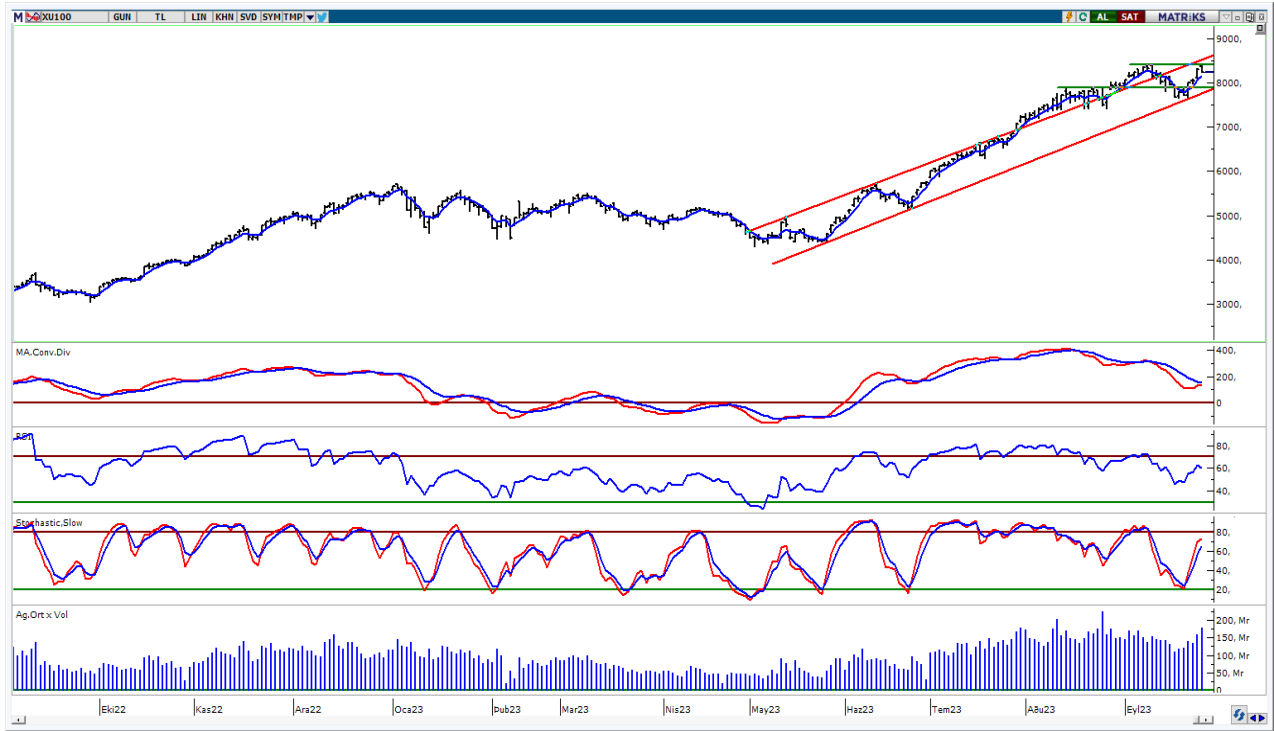


BIST-100

	Kapanış	Destek-1	Destek-2	Destek-3	Direnç-1	Direnç-2	Direnç-3
BIST100	8.242	8.151	8.000	7.870	8.400		

BIST100 Endeksi dünkü işlemleri %0,75 oranında düşüş ile 8.242 puandan kapattı. Endeks güne alıcılı bir görünüm ile başladıktan sonra gün içinde 8.240-8.389 bandında dalgalı hareket etti. Endeksin işlem hacmi 177,45mlr TL ile yüksek bir tutarda gerçekleşti. Endekste günün ilk yarısında 8.389 seviyeleri test edilse de gün sonunda sert satışların etkili olduğunu izledik. Teknik açıdan incelediğimizde, geri çekilmelerde 5 günlük AO (mavi) 8.151 ve 8.000 seviyelerini önemsemekteyiz. Yukarı yönlü hareketlerde 8.400 direnç bölgesini takip etmekteyiz. Bu seviyenin hacim destekli geçilmesi ile yukarı yönlü hareketlerin görülebileceğini düşünmekteyiz. USD bazında 3,07 cent seviyesinden başlayan endeks günü 3,02 centten kapattı. Gün içinde 3,02-3,07 cent bandında dalgalı hareket edildi. Teknik bakımdan yukarı yönlü hareketlerde geçmişte yatay direnç konumunda test edilen 3,22 cent seviyelerini takip etmekteyiz. Geri çekilmelerde 3,00 cent seviyesi önemli destek olarak izlenebilir.

BIST100 Grafik



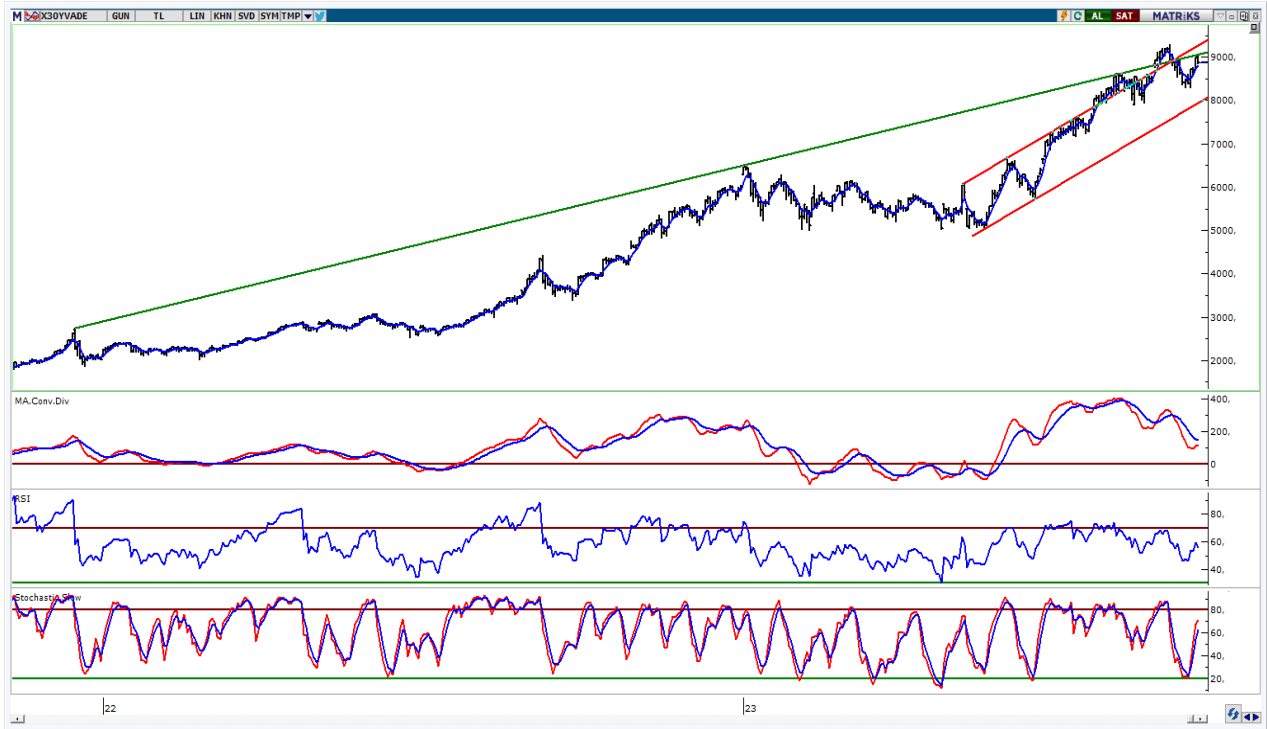
UYARI: Burada yer alan yatırım bilgi, yorum ve tavsiyeleri yatırım danışmanlığı kapsamında değildir. Yatırım danışmanlığı hizmeti; aracı kurumlar, portföy yönetim şirketleri, mevduat kabul etmeyen bankalar ile müşteri arasında imzalanacak yatırım danışmanlığı sözleşmesi çerçevesinde sunulmaktadır. Burada yer alan yorum ve tavsiyeler, yorum ve tavsiyede bulun anların kişisel görüşlerine dayanmaktadır. Bu görüşler mali durumunuz ile risk ve getiri tercihlerinize uygun olmayabilir. Bu nedenle, sadece burada yer alan bilgilere dayanılarak yatırım kararı verilmesi beklentilerinize uygun sonuçlar doğurmayabilir.

VIOP30 Yakın Vade Kontratı

	Uzlaşma Fiyatı	Destek-1	Destek-2	Destek-3	Direnç-1	Direnç-2	Direnç-3
VIOP30	8.869	8.810	8.620	8.300	9.000	9.200	

VIOP30 Yakın Vade Kontratı, günü 8.869 uzlaşma fiyatından satıcı bir görünüm ile kapattı. Kontrat gün içinde 8.860-9.030 bandında dalgalı hareket etti. Teknik bakımdan geri çekilmelerde ilk etapta 5 günlük AO (mavi) 8.810 desteği izlenebilir. Yukarı yönlü hareketlerde 9.000 direncini takip etmekteyiz. Sonraki önemli seviye olarak 9.200 direnç bölgesi izlenebilir.

VIOP30 Yakın Vade Kontratı Grafik

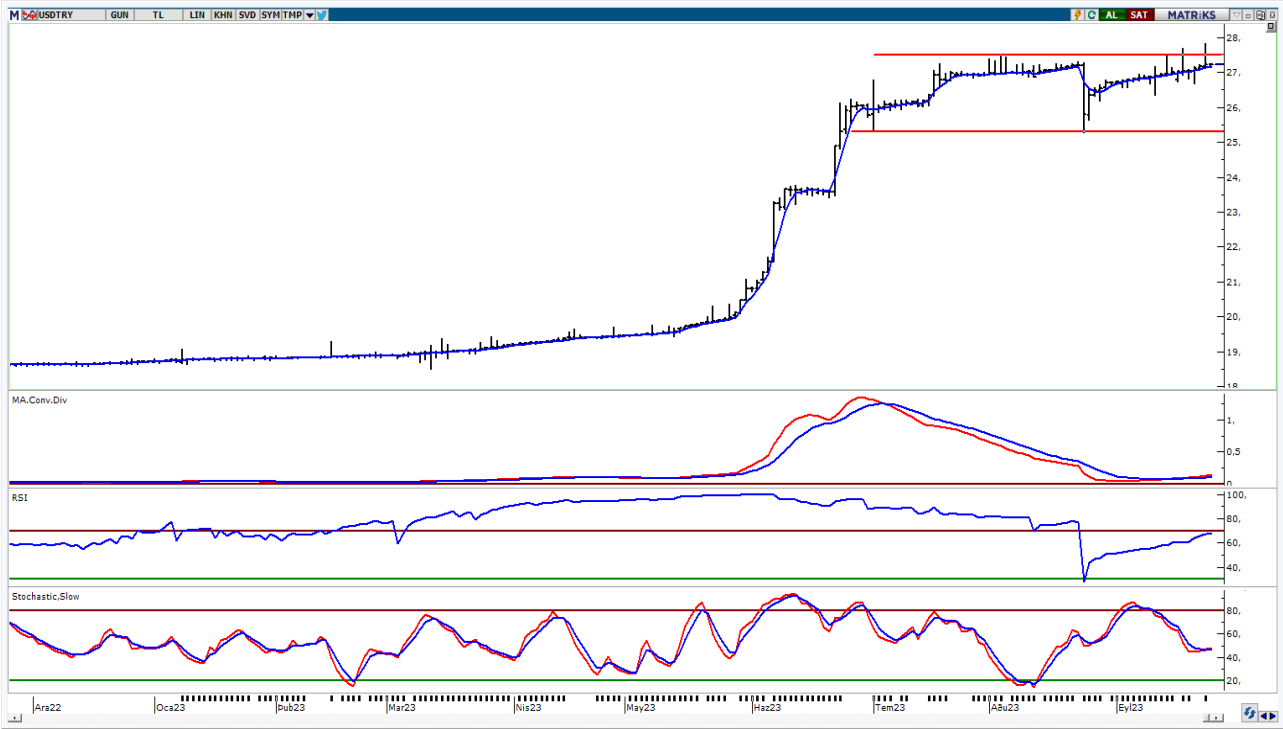


UYARI: Burada yer alan yatırım bilgi, yorum ve tavsiyeleri yatırım danışmanlığı kapsamında değildir. Yatırım danışmanlığı hizmeti; aracı kurumlar, portföy yönetim şirketleri, mevduat kabul etmeyen bankalar ile müşteri arasında imzalanacak yatırım danışmanlığı sözleşmesi çerçevesinde sunulmaktadır. Burada yer alan yorum ve tavsiyeler, yorum ve tavsiyede bulun anların kişisel görüşlerine dayanmaktadır. Bu görüşler mali durumunuz ile risk ve getiri tercihlerinize uygun olmayabilir. Bu nedenle, sadece burada yer alan bilgilere dayanılarak yatırım kararı verilmesi beklentilerinize uygun sonuçlar doğurmayabilir.

USDTRY

	Son	Destek-1	Destek-2	Destek-3	Direnç-1	Direnç-2	Direnç-3
USDTRY	27,25	27,20	25,30	23,80	27,50		

USDTRY kurunda dünkü işlemlerde 27,1855-27,5347 bandında hareket edildi. Dolar/TL'de kısa vadede 5 günlük AO (mavi) 27,20 seviyesini takip etmekteyiz. Yukarı yönlü hareketlerde 27,50 seviyesi kısa vadeli direnç olarak izlenebilir.



UYARI: Burada yer alan yatırım bilgi, yorum ve tavsiyeleri yatırım danışmanlığı kapsamında değildir. Yatırım danışmanlığı hizmeti; aracı kurumlar, portföy yönetim şirketleri, mevduat kabul etmeyen bankalar ile müşteri arasında imzalanacak yatırım danışmanlığı sözleşmesi çerçevesinde sunulmaktadır. Burada yer alan yorum ve tavsiyeler, yorum ve tavsiyede bulun anların kişisel görüşlerine dayanmaktadır. Bu görüşler mali durumunuz ile risk ve getiri tercihlerinize uygun olmayabilir. Bu nedenle, sadece burada yer alan bilgilere dayanılarak yatırım kararı verilmesi beklentilerinize uygun sonuçlar doğurmayabilir.

27.09.2023

GÜNLÜK PARA GİRİŐİ OLAN HİŐELER - İlk 5 Kurum (TL) 26.09.2023

Sıra	Hisse	Kapanıő	Alıcılar Hacim	Satıcılar Hacim	Para Giriőü
1	ULKER	97,75	305.045.600	-233.973.800	71.071.800
2	YKBNK	17,08	325.810.500	-276.125.000	49.685.500
3	GARAN	51,45	198.647.200	-154.290.500	44.356.700
4	DAPGM	71,2	231.859.700	-190.348.300	41.511.400
5	PGSUS	794,9	135.624.000	-101.183.500	34.440.500
6	USAK	12,48	108.438.000	-81.193.750	27.244.250
7	CIMSA	304,2	469.944.000	-444.914.300	25.029.700
8	YEOTK	260,00	262.695.600	-238.000.600	24.695.000
9	ISCTR	24,74	396.166.300	-373.055.600	23.110.700
10	SASA	50,45	465.886.300	-443.682.800	22.203.500
11	VAKBN	14,15	89.515.440	-68.497.180	21.018.260
12	AFYON	15,38	80.728.890	-59.861.010	20.867.880
13	BRSAN	717,00	91.015.440	-71.281.320	19.734.120
14	CLKIM	140,00	89.943.360	-71.646.320	18.297.040
15	DOHOL	13,35	99.149.510	-83.496.700	15.652.810
16	ASGYO	23,24	48.885.290	-33.970.580	14.914.710
17	MGROS	376,00	101.600.400	-87.355.390	14.245.010
18	ALCAR	1050,5	39.663.830	-26.581.790	13.082.040
19	TCELL	53,00	222.547.400	-209.915.300	12.632.100
20	AGHOL	224,4	35.571.890	-23.492.380	12.079.510
21	BIOEN	21,88	40.351.700	-28.593.850	11.757.850
22	HALKB	15,44	75.692.190	-64.430.870	11.261.320
23	BTCIM	92,55	72.742.220	-61.500.150	11.242.070
24	KMPUR	84,7	29.896.370	-18.813.530	11.082.840
25	TKFEN	51,25	107.422.800	-96.764.840	10.657.960
26	INDES	24,24	84.648.750	-74.433.020	10.215.730
27	TKNSA	27,64	43.111.370	-33.037.580	10.073.790
28	ODAS	12,68	60.603.540	-50.642.280	9.961.260
29	GWIND	35,56	72.261.970	-62.607.410	9.654.560
30	ECILC	54,6	40.262.720	-31.139.380	9.123.340
31	PARSN	138,9	35.552.470	-26.898.140	8.654.330
32	MNDRS	12,72	25.067.050	-16.520.460	8.546.590
33	TARKM	306,3	33.415.190	-24.900.050	8.515.140
34	KAREL	29,28	28.674.970	-20.374.500	8.300.470
35	SNICA	42,36	38.803.880	-30.691.130	8.112.750
36	TURSG	35,06	53.652.130	-45.786.100	7.866.030
37	AHGAZ	14,62	40.500.930	-32.690.140	7.810.790
38	SNGYO	3,32	33.671.460	-25.909.470	7.761.990
39	TATEN	52,4	31.186.060	-23.514.870	7.671.190
40	ADESE	2,44	37.577.910	-30.060.740	7.517.170

Kaynak: MATRIKS

UYARI: Burada yer alan yatırım bilgi, yorum ve tavsiyeleri yatırım danışmanlığı kapsamında değildir. Yatırım danışmanlığı hizmeti; aracı kurumlar, portföy yönetim şirketleri, mevduat kabul etmeyen bankalar ile müşteri arasında imzalanacak yatırım danışmanlığı sözleşmesi çerçevesinde sunulmaktadır. Burada yer alan yorum ve tavsiyeler, yorum ve tavsiyede bulun anların kişisel görüşlerine dayanmaktadır. Bu görüşler mali durumunuz ile risk ve getiri tercihlerinize uygun olmayabilir. Bu nedenle, sadece burada yer alan bilgilere dayanılarak yatırım kararı verilmesi beklentilerinize uygun sonuçlar doğurmayabilir.

27.09.2023

GÜNLÜK PARA ÇIKIŐI OLAN HİSSELER - İlk 5 Kurum (TL) 26.09.2023

Sıra	Hisse	Kapanıő	Alıcılar Hacim	Satıcılar Hacim	Para Çıkıőı
1	TUPRS	169,7	701.188.700	-865.104.800	-163.916.100
2	EKGYO	8,02	174.478.100	-288.461.800	-113.983.700
3	ALBRK	4,01	142.666.400	-248.878.700	-106.212.300
4	ALARK	122,3	124.561.900	-222.378.200	-97.816.300
5	ZOREN	5,41	142.467.900	-224.985.400	-82.517.500
6	ASELS	41,00	141.896.700	-222.108.100	-80.211.400
7	KLSEK	99,5	261.397.000	-338.492.700	-77.095.700
8	FROTO	835,00	91.538.560	-150.727.900	-59.189.340
9	TTKOM	23,22	93.891.970	-152.942.400	-59.050.430
10	KRDMD	29,26	412.615.500	-464.596.000	-51.980.500
11	TTRAK	880,6	66.472.400	-113.394.700	-46.922.300
12	THYAO	227,5	363.700.900	-408.071.700	-44.370.800
13	EUPWR	233,6	73.680.820	-117.186.400	-43.505.580
14	KOZAL	28,16	109.671.500	-152.954.500	-43.283.000
15	KCHOL	139,1	207.358.100	-249.499.100	-42.141.000
16	KOZAA	63,00	62.439.390	-104.417.800	-41.978.410
17	KCAER	32,14	154.082.400	-195.279.500	-41.197.100
18	CANTE	22,02	163.747.100	-203.784.300	-40.037.200
19	BOBET	47,06	77.955.420	-113.702.400	-35.746.980
20	ISGYO	24,06	42.601.740	-78.141.270	-35.539.530
21	AKCNS	178,9	105.277.300	-137.370.000	-32.092.700
22	AKSEN	40,74	69.417.480	-100.559.300	-31.141.820
23	CASA	99,75	58.573.710	-87.655.100	-29.081.390
24	SAYAS	119,00	147.943.800	-174.975.000	-27.031.200
25	EUREN	20,3	45.355.920	-72.235.730	-26.879.810
26	KONTR	320,5	99.488.140	-126.325.100	-26.836.960
27	SMRTG	90,2	204.831.600	-231.296.500	-26.464.900
28	KATMR	2,3	53.803.860	-80.015.860	-26.212.000
29	ECZYT	256,9	53.931.850	-76.860.580	-22.928.730
30	HEKTS	25,76	115.203.100	-135.259.900	-20.056.800
31	ENERY	165,7	74.055.240	-93.015.490	-18.960.250
32	TAVHL	122,00	101.850.200	-119.850.500	-18.000.300
33	TOASO	292,00	206.128.500	-223.910.200	-17.781.700
34	ENKAI	34,4	101.262.600	-117.713.100	-16.450.500
35	PETKM	19,9	165.544.500	-180.060.700	-14.516.200
36	BRLSM	39,3	47.616.100	-60.024.040	-12.407.940
37	KNFRT	22,3	28.054.220	-39.798.700	-11.744.480
38	MAGEN	68,05	20.875.820	-32.605.770	-11.729.950
39	MAVI	112,2	31.199.350	-42.869.760	-11.670.410
40	KORDS	95,25	49.490.080	-61.111.630	-11.621.550

Kaynak: MATRIKS

UYARI: Burada yer alan yatırım bilgi, yorum ve tavsiyeleri yatırım danışmanlığı kapsamında değildir. Yatırım danışmanlığı hizmeti; aracı kurumlar, portföy yönetim şirketleri, mevduat kabul etmeyen bankalar ile müşteri arasında imzalanacak yatırım danışmanlığı sözleşmesi çerçevesinde sunulmaktadır. Burada yer alan yorum ve tavsiyeler, yorum ve tavsiyede bulun anların kişisel görüşlerine dayanmaktadır. Bu görüşler mali durumunuz ile risk ve getiri tercihlerinize uygun olmayabilir. Bu nedenle, sadece burada yer alan bilgilere dayanılarak yatırım kararı verilmesi beklentilerinize uygun sonuçlar doğurmayabilir.

PİRAMİT MENKUL KIYMETLER A.Ő.

Gümüşsuyu Mah. İnönü Cad. Işık Apt. No:53 Kat:5 Daire 9-10 Taksim/İstanbul
Tel: 0212 293 95 00 Faks: 0212 293 95 60

Balıkesir İrtibat Bürosu

Altıeylül Mah. Keçeci sok. Özcanerİşmerkezi No:17 K:1 Altıeylül/ Balıkesir
Tel: 0266 280 15 00 Faks: 0266 245 23 34

Ferdi Uğur Taçkınlar
Araştırma Müdürü
02123953227

ugur.tackinlar@piramitmenkul.com.tr

Arif Tekin Seğmen
Araştırma Uzmanı
02123953213

arif.segmen@piramitmenkul.com.tr

Ahmet Ökmen
Araştırma Uzmanı
02123953251

ahmet.okmen@piramitmenkul.com.tr



UYARI: Burada yer alan yatırım bilgi, yorum ve tavsiyeleri yatırım danışmanlığı kapsamında değildir. Yatırım danışmanlığı hizmeti; aracı kurumlar, portföy yönetim şirketleri, mevduat kabul etmeyen bankalar ile müşteri arasında imzalanacak yatırım danışmanlığı sözleşmesi çerçevesinde sunulmaktadır. Burada yer alan yorum ve tavsiyeler, yorum ve tavsiyede bulun anların kişisel görüşlerine dayanmaktadır. Bu görüşler mali durumunuz ile risk ve getiri tercihlerinize uygun olmayabilir. Bu nedenle, sadece burada yer alan bilgilere dayanılarak yatırım kararı verilmesi beklentilerinize uygun sonuçlar doğurmayabilir.