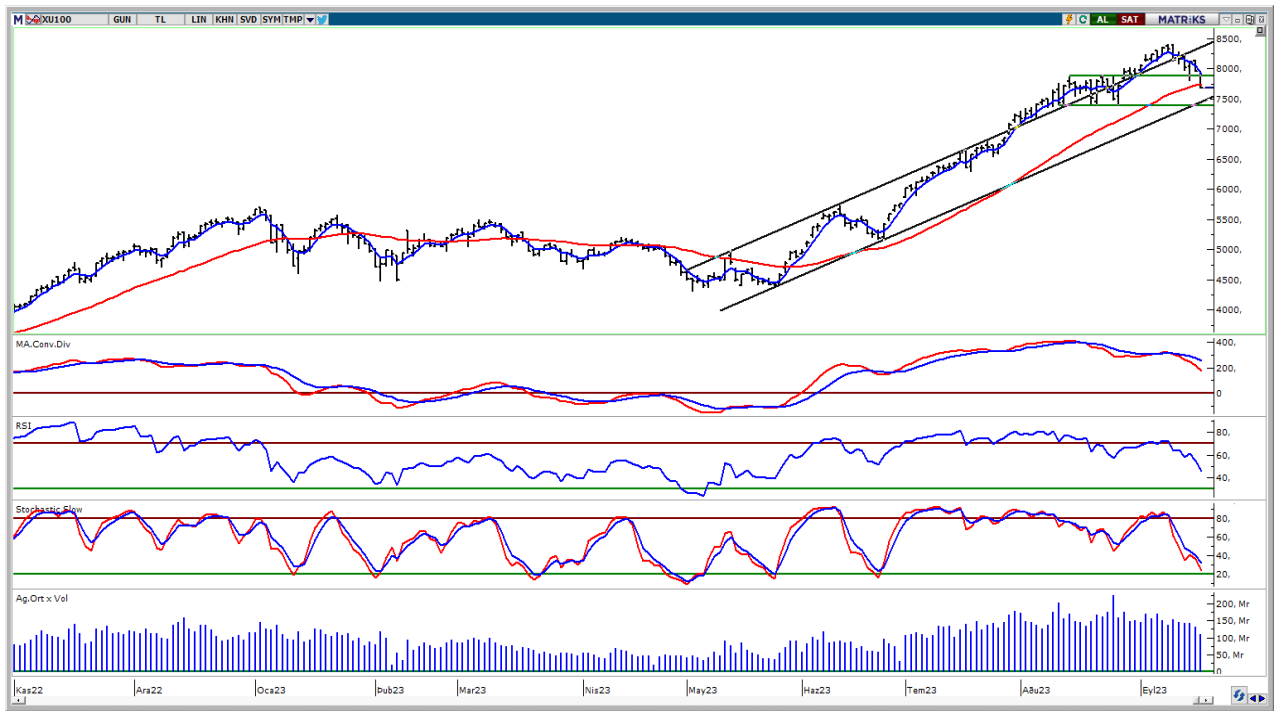


## BIST-100

	Kapanış	Destek-1	Destek-2	Destek-3	Direnç-1	Direnç-2	Direnç-3
BIST100	7.680	7.600	7.400	7.000	7.919	8.000	8.400

BIST100 Endeksi dünkü işlemleri %3,54 oranında sert düşüş ile 7.680 puandan kapattı. Endeks güne yatay bir görünüm ile başladıktan sonra gün içinde 7.678-7.952 bandında dalgalı hareket etti. Endekste gün sonunda artan sert satışlar etkili oldu ve 50 günlük AO (kırmızı) 7.740 seviyesinin altında kapanış yapıldı. Endeksin işlem hacmi 109,82mır TL ile düşük bir tutarda gerçekleşti. Teknik açıdan kısa vadede 5 günlük AO (mavi) 7.919 seviyesini takip etmekteyiz. Bu seviyenin üzerine yerleşme olması durumunda tepki alımlarının görülebileceğini ve 8.000 seviyelerinin yeniden gündeme gelebileceğini düşünmekteyiz. Geri çekilmelerde 7.600 seviyesi kısa vadeli destek olarak izlenebilir. Sonraki önemli seviye olarak geçmişte yatay destek konumunda test edilen 7.400 desteğini önemsemekteyiz. USD bazında 2,94 cent seviyesinden başlayan endeks günü 2,84 centten kapattı. Gün içinde 2,84-2,94 cent bandında hareket edildi. Teknik bakımdan yukarı yönlü hareketlerde 5 günlük AO (2,93 cent) seviyesini takip etmekteyiz. Aşağı yönlü hareketlerde 2,78 cent seviyesi önemli destek olarak izlenebilir.

## BIST100 Grafik



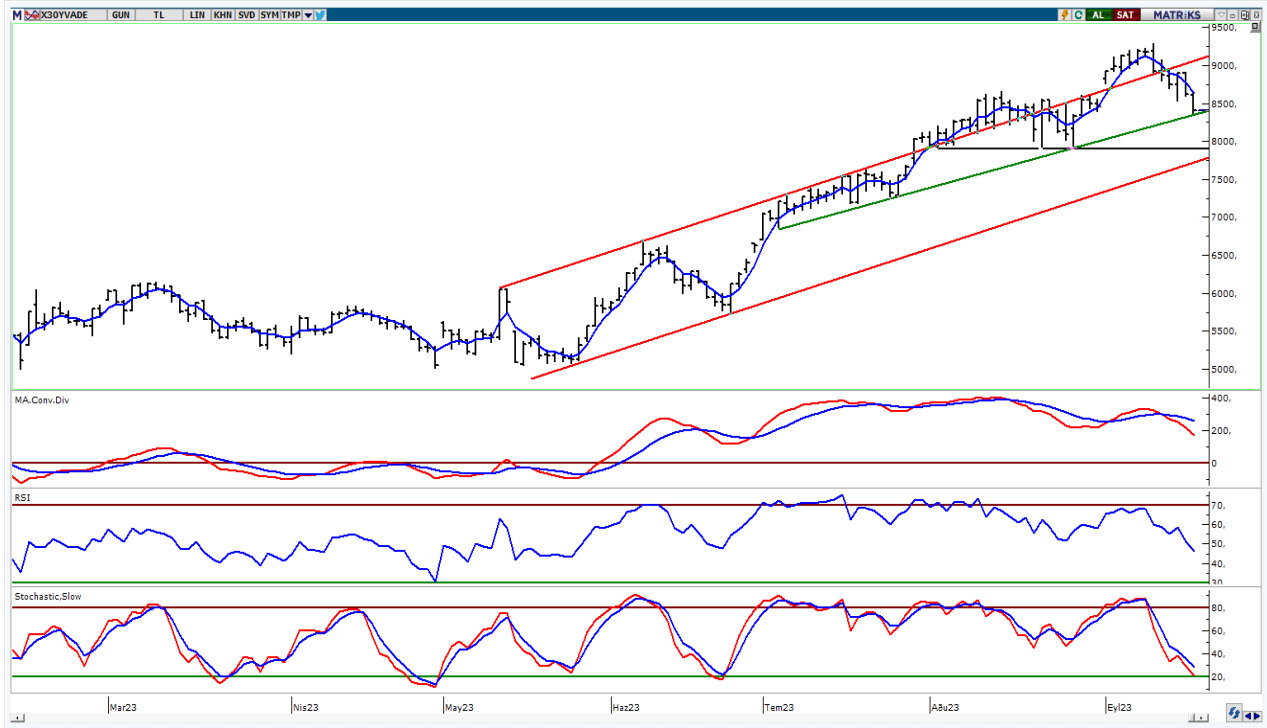
**UYARI:** Burada yer alan yatırım bilgi, yorum ve tavsiyeleri yatırım danışmanlığı kapsamında değildir. Yatırım danışmanlığı hizmeti; aracı kurumlar, portföy yönetim şirketleri, mevduat kabul etmeyen bankalar ile müşteri arasında imzalanacak yatırım danışmanlığı sözleşmesi çerçevesinde sunulmaktadır. Burada yer alan yorum ve tavsiyeler, yorum ve tavsiyede bulun anların kişisel görüşlerine dayanmaktadır. Bu görüşler mali durumunuz ile risk ve getiri tercihlerinize uygun olmayabilir. Bu nedenle, sadece burada yer alan bilgilere dayanılarak yatırım kararı verilmesi beklentilerinize uygun sonuçlar doğurmayabilir.

## VIOP30 Yakın Vade Kontratı

	Uzlaşma Fiyatı	Destek-1	Destek-2	Destek-3	Direnç-1	Direnç-2	Direnç-3
VIOP30	8.390	8.360	7.900	7.600	8.640	9.000	9.200

VIOP30 Yakın Vade Kontratı, günü 8.390 uzlaşma fiyatından sert satıcı bir görünüm ile kapattı. Kontrat gün içinde 8.368-8.638 bandında dalgalı hareket etti. Güne yatay bir görünüm ile başlayan Kontratta, gün sonunda artan sert satışların etkili olduğunu izledik. Teknik bakımdan geri çekilmelerde ilk etapta 8.360 desteğini takip etmekteyiz. Yukarı yönlü hareketlerde 5 günlük AO (mavi) 8.640 seviyesi izlenebilir. Bu seviyenin üzerine yerleşme durumunda kısa vadede tepki alımlarının görülebileceğini düşünmekteyiz.

## VIOP30 Yakın Vade Kontratı Grafik

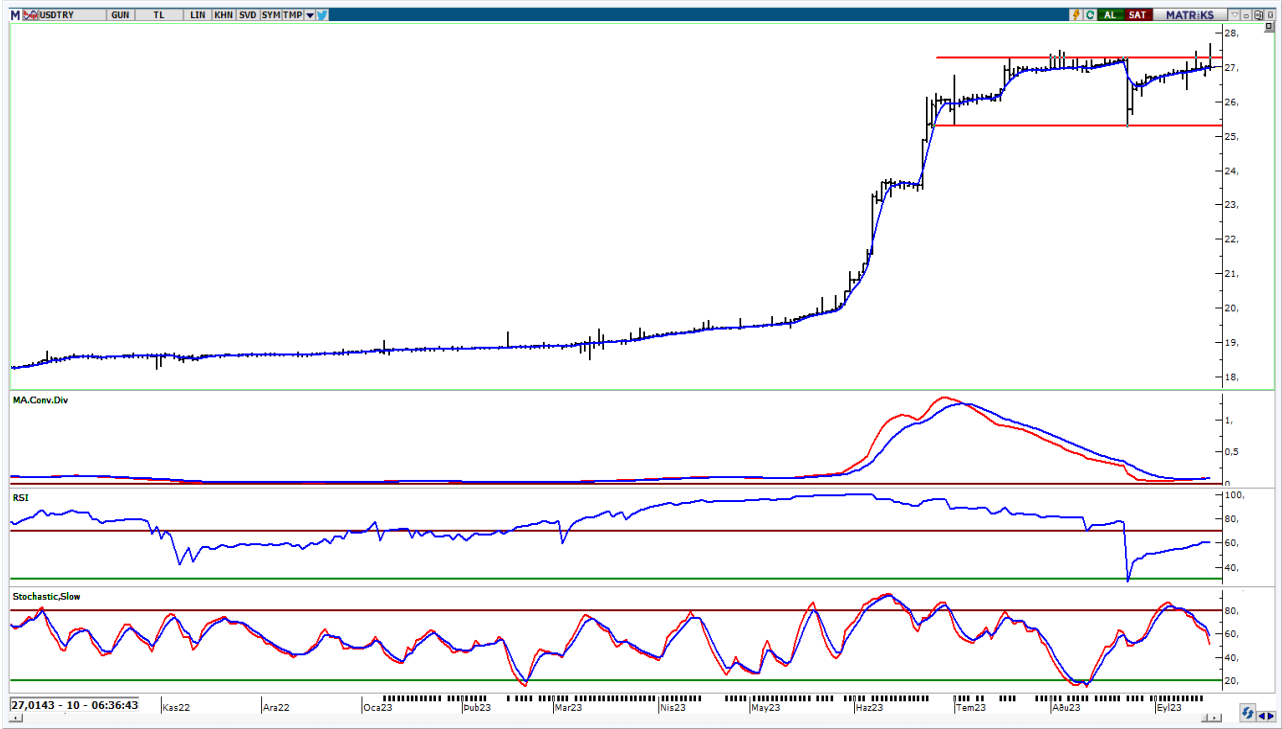


**UYARI:** Burada yer alan yatırım bilgi, yorum ve tavsiyeleri yatırım danışmanlığı kapsamında değildir. Yatırım danışmanlığı hizmeti; aracı kurumlar, portföy yönetim şirketleri, mevduat kabul etmeyen bankalar ile müşteri arasında imzalanacak yatırım danışmanlığı sözleşmesi çerçevesinde sunulmaktadır. Burada yer alan yorum ve tavsiyeler, yorum ve tavsiyede bulun anların kişisel görüşlerine dayanmaktadır. Bu görüşler mali durumunuz ile risk ve getiri tercihlerinize uygun olmayabilir. Bu nedenle, sadece burada yer alan bilgilere dayanarak yatırım kararı verilmesi beklentilerinize uygun sonuçlar doğurmayabilir.

## USDTRY

	Son	Destek-1	Destek-2	Destek-3	Direnç-1	Direnç-2	Direnç-3
USDTRY	27,02	26,98	25,30	23,80	27,25		

USDTRY kurunda dünkü işlemlerde 26,7395-27,0354 bandında hareket edildi. Dolar/TL'de kısa vadede 5 günlük AO (mavi) 26,98 seviyesini takip etmekteyiz. Yukarı yönlü hareketlerde 27,25 seviyesi kısa vadeli direnç olarak izlenebilir.



**UYARI:** Burada yer alan yatırım bilgi, yorum ve tavsiyeleri yatırım danışmanlığı kapsamında değildir. Yatırım danışmanlığı hizmeti; aracı kurumlar, portföy yönetim şirketleri, mevduat kabul etmeyen bankalar ile müşteri arasında imzalanacak yatırım danışmanlığı sözleşmesi çerçevesinde sunulmaktadır. Burada yer alan yorum ve tavsiyeler, yorum ve tavsiyede bulun anların kişisel görüşlerine dayanmaktadır. Bu görüşler mali durumunuz ile risk ve getiri tercihlerinize uygun olmayabilir. Bu nedenle, sadece burada yer alan bilgilere dayanılarak yatırım kararı verilmesi beklentilerinize uygun sonuçlar doğurmayabilir.

19.09.2023

GÜNLÜK PARA GİRİŐİ OLAN HİŐELER - İlk 5 Kurum ( TL) 18.09.2023

Sıra	Hisse	Kapanıő	Alıcılar Hacim	Satıcılar Hacim	Para Giriő
1	BIMAS	268,00	396.119.100	-198.906.400	197.212.700
2	YKBNK	15,94	342.772.500	-245.266.400	97.506.100
3	EREGL	42,24	252.285.000	-181.858.500	70.426.500
4	PSGYO	5,37	113.591.300	-71.383.290	42.208.010
5	TOASO	282,00	254.400.800	-219.300.700	35.100.100
6	SOKM	61,85	92.893.120	-60.428.120	32.465.000
7	HALKB	15,79	295.198.700	-262.881.000	32.317.700
8	ISCTR	21,82	203.755.800	-171.513.800	32.242.000
9	AKBNK	28,54	147.705.300	-117.946.600	29.758.700
10	ELITE	47,9	77.040.130	-49.702.440	27.337.690
11	AKFGY	5,05	81.572.490	-56.976.300	24.596.190
12	ANGEN	21,04	57.076.600	-32.838.220	24.238.380
13	GUBRF	327,9	94.911.000	-71.485.900	23.425.100
14	KCHOL	133,2	284.723.900	-264.149.900	20.574.000
15	MGROS	366,2	85.211.630	-64.643.810	20.567.820
16	ULKER	72,05	107.259.100	-87.366.460	19.892.640
17	EKSUN	92,65	46.463.780	-26.949.650	19.514.130
18	OYAKC	66,3	81.081.400	-63.298.670	17.782.730
19	TATEN	55,00	56.447.650	-38.828.590	17.619.060
20	KRDMD	25,12	131.259.000	-114.438.800	16.820.200
21	DOAS	255,00	68.674.030	-52.726.640	15.947.390
22	ECILC	53,5	87.388.350	-71.486.380	15.901.970
23	TKFEN	48,3	75.294.500	-59.532.780	15.761.720
24	SAYAS	93,4	64.994.100	-49.832.690	15.161.410
25	ENKAI	35,22	123.259.900	-108.627.000	14.632.900
26	BOBET	37,5	60.054.730	-45.583.040	14.471.690
27	ENERY	154,4	93.608.980	-79.193.240	14.415.740
28	ASTOR	131,00	177.195.800	-164.157.700	13.038.100
29	SASA	46,4	190.410.400	-177.402.300	13.008.100
30	TRILC	17,3	46.875.930	-34.508.790	12.367.140
31	BAGFS	41,00	41.724.640	-30.605.270	11.119.370
32	GARAN	49,6	139.500.000	-129.195.400	10.304.600
33	ISMEN	35,16	47.823.370	-37.677.480	10.145.890
34	BASGZ	20,6	23.012.420	-13.388.170	9.624.250
35	RTALB	18,12	25.733.430	-16.957.780	8.775.650
36	COLLA	373,5	43.123.250	-34.399.810	8.723.440
37	BIZIM	43,9	20.448.650	-12.014.680	8.433.970
38	AGHOL	217,6	40.070.250	-32.158.150	7.912.100
39	CIMSA	229,00	73.640.260	-65.841.600	7.798.660
40	AKCNS	150,00	41.442.040	-33.752.340	7.689.700

Kaynak: MATRIKS

**UYARI:** Burada yer alan yatırım bilgi, yorum ve tavsiyeleri yatırım danışmanlığı kapsamında değildir. Yatırım danışmanlığı hizmeti; aracı kurumlar, portföy yönetim şirketleri, mevduat kabul etmeyen bankalar ile müşteri arasında imzalanacak yatırım danışmanlığı sözleşmesi çerçevesinde sunulmaktadır. Burada yer alan yorum ve tavsiyeler, yorum ve tavsiyede bulun anların kişisel görüşlerine dayanmaktadır. Bu görüşler mali durumunuz ile risk ve getiri tercihlerinize uygun olmayabilir. Bu nedenle, sadece burada yer alan bilgilere dayanılarak yatırım kararı verilmesi beklentilerinize uygun sonuçlar doğurmayabilir.

19.09.2023

GÜNLÜK PARA ÇIKIŐI OLAN HİSSELER - İlk 5 Kurum ( TL) 18.09.2023

Sıra	Hisse	Kapanıő	Alıcılar Hacim	Satıcılar Hacim	Para Çıkıőı
1	TUPRS	138,5	305.919.300	-397.729.700	-91.810.400
2	KLSE	88,05	170.817.500	-247.727.200	-76.909.700
3	SAHOL	55,8	241.981.100	-311.746.800	-69.765.700
4	SISE	51,95	200.835.000	-267.702.800	-66.867.800
5	KOZAL	27,76	114.980.100	-178.578.100	-63.598.000
6	ODAS	11,45	145.048.100	-200.698.400	-55.650.300
7	KOZAA	63,15	110.222.400	-163.924.600	-53.702.200
8	HEKTS	23,3	66.518.540	-117.874.100	-51.355.560
9	TCELL	54,05	113.946.400	-159.839.700	-45.893.300
10	PGSUS	758,4	126.918.400	-168.292.200	-41.373.800
11	ASELS	38,44	137.607.400	-167.658.500	-30.051.100
12	ARCLK	154,5	42.789.700	-68.821.780	-26.032.080
13	TSPOR	6,24	23.598.690	-47.091.490	-23.492.800
14	TAVHL	107,4	82.146.350	-102.255.600	-20.109.250
15	EUPWR	203,00	65.828.600	-85.129.540	-19.300.940
16	THYAO	218,1	418.109.600	-436.630.700	-18.521.100
17	KMPUR	75,00	33.522.040	-50.694.720	-17.172.680
18	PEKGY	25,38	59.257.160	-75.310.810	-16.053.650
19	EGEEN	7651,9	43.515.030	-59.057.260	-15.542.230
20	KOPOL	70,85	85.513.470	-100.774.800	-15.261.330
21	BIENY	60,8	28.956.500	-43.115.830	-14.159.330
22	INGRM	540,5	27.470.400	-41.106.720	-13.636.320
23	GLRYH	11,01	41.706.300	-54.845.460	-13.139.160
24	YATAS	37,28	18.923.080	-30.210.260	-11.287.180
25	ALARK	120,00	46.355.340	-57.450.680	-11.095.340
26	CANTE	17,67	40.157.400	-50.713.100	-10.555.700
27	FROTO	847,00	79.696.980	-90.194.790	-10.497.810
28	BTCIM	68,4	35.506.080	-45.947.110	-10.441.030
29	BRSAN	780,00	170.102.100	-180.530.400	-10.428.300
30	AYGAZ	123,00	28.492.320	-38.315.100	-9.822.780
31	EKGYO	8,11	169.193.000	-178.501.400	-9.308.400
32	OSTIM	10,85	14.202.200	-23.456.170	-9.253.970
33	PENGD	9,69	18.193.480	-27.373.490	-9.180.010
34	AKSA	83,85	31.081.470	-39.902.980	-8.821.510
35	INDES	19,04	12.469.660	-21.280.690	-8.811.030
36	BIOEN	19,36	22.397.060	-31.082.510	-8.685.450
37	TNZTP	62,25	25.462.530	-33.968.020	-8.505.490
38	OYLUM	8,95	13.669.000	-21.968.750	-8.299.750
39	FZLGY	16,59	16.654.960	-24.903.180	-8.248.220
40	RUBNS	32,72	13.613.090	-21.494.960	-7.881.870

Kaynak: MATRIKS

**UYARI:** Burada yer alan yatırım bilgi, yorum ve tavsiyeleri yatırım danışmanlığı kapsamında değildir. Yatırım danışmanlığı hizmeti; aracı kurumlar, portföy yönetim şirketleri, mevduat kabul etmeyen bankalar ile müşteri arasında imzalanacak yatırım danışmanlığı sözleşmesi çerçevesinde sunulmaktadır. Burada yer alan yorum ve tavsiyeler, yorum ve tavsiyede bulun anların kişisel görüşlerine dayanmaktadır. Bu görüşler mali durumunuz ile risk ve getiri tercihlerinize uygun olmayabilir. Bu nedenle, sadece burada yer alan bilgilere dayanılarak yatırım kararı verilmesi beklentilerinize uygun sonuçlar doğurmayabilir.

## PİRAMİT MENKUL KIYMETLER A.Ő.

Gümüşsuyu Mah. İnönü Cad. IŐık Apt. No:53 Kat:5 Daire 9-10 Taksim/İstanbul  
Tel: 0212 293 95 00 Faks: 0212 293 95 60

### Balıkesir İrtibat Bürosu

Altıeylül Mah. Keçeci sok. ÖzcanerİŐmerkezi No:17 K:1 Altıeylül/ Balıkesir  
Tel: 0266 280 15 00 Faks: 0266 245 23 34

**Ferdi Uğur Taçkinlar**  
**AraŐtırma Müdürü**  
**02123953227**

[ugur.tackinlar@piramitmenkul.com.tr](mailto:ugur.tackinlar@piramitmenkul.com.tr)

**Arif Tekin Seğmen**  
**AraŐtırma Uzmanı**  
**02123953213**

[arif.segmen@piramitmenkul.com.tr](mailto:arif.segmen@piramitmenkul.com.tr)

**Ahmet Ökmen**  
**AraŐtırma Uzmanı**  
**02123953251**

[ahmet.okmen@piramitmenkul.com.tr](mailto:ahmet.okmen@piramitmenkul.com.tr)



**UYARI:** Burada yer alan yatırım bilgi, yorum ve tavsiyeleri yatırım danışmanlığı kapsamında deęildir. Yatırım danışmanlığı hizmeti; aracı kurumlar, portföy yönetim şirketleri, mevduat kabul etmeyen bankalar ile müşteri arasında imzalanacak yatırım danışmanlığı sözleşmesi çerçevesinde sunulmaktadır. Burada yer alan yorum ve tavsiyeler, yorum ve tavsiyede bulun anların kişisel görüşlerine dayanmaktadır. Bu görüşler mali durumunuz ile risk ve getiri tercihlerinize uygun olmayabilir. Bu nedenle, sadece burada yer alan bilgilere dayanılarak yatırım kararı verilmesi beklentilerinize uygun sonuçlar doğurmayabilir.