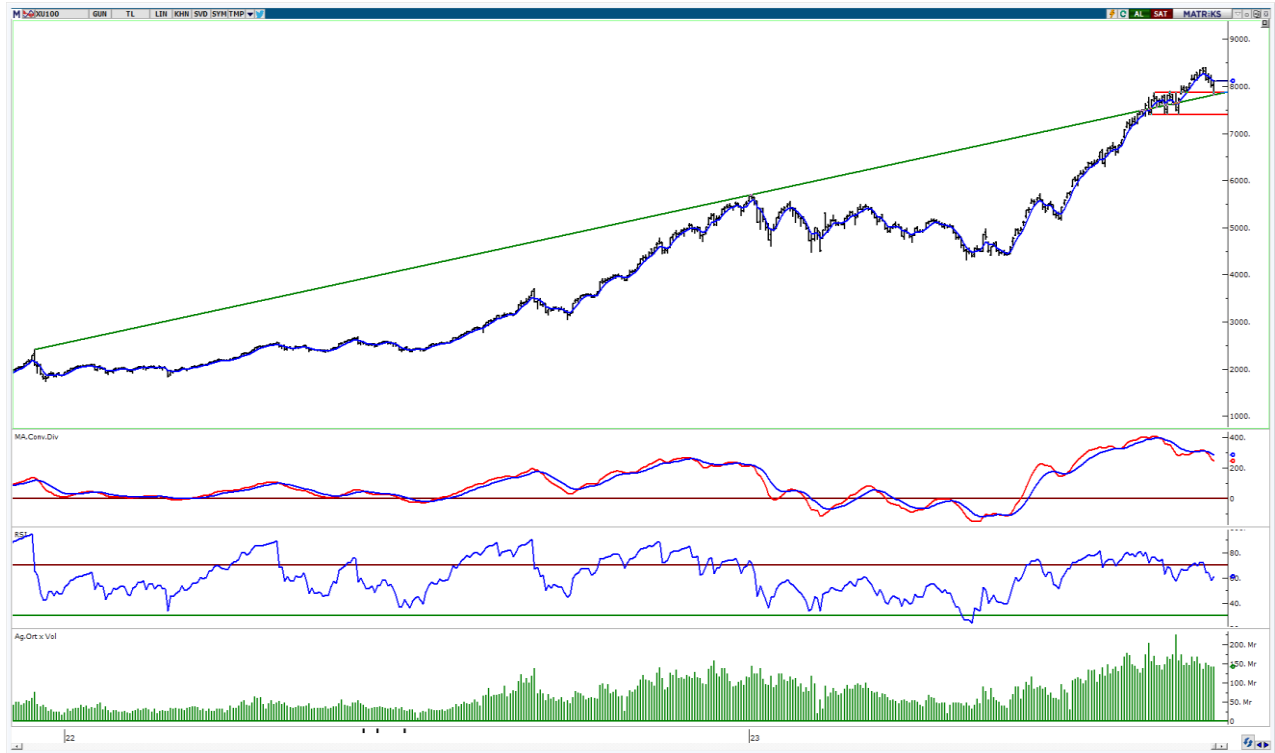


## BIST-100

	Kapanış	Destek-1	Destek-2	Destek-3	Direnç-1	Direnç-2	Direnç-3
BIST100	8.118	8.000	7.780	7.400	8.400		

BIST100 Endeksi dünkü işlemleri %1,31 oranında yükseliş ile 8.118 puandan kapattı. Endeks güne yatay alıcılı bir görünüm ile başladıktan sonra gün içinde 7.797-8.118 bandında dalgalı hareket etti. Endekste gün içinde sert satışlarla 7.797 seviyelerine geri çekilme görülse de gün sonunda artan tepki alımları etkili oldu ve gün içi en yüksek seviyede (8.118) kapanış yapıldı. Teknik açıdan kısa vadede 5 günlük AO (mavi) 8.116 seviyelerini takip etmekteyiz. Bu seviyenin üzerine yerleşme olması durumunda tepki alımları devam edebilir ve 8.400 direnç bölgesi hedeflenebilir. Geri çekilmelerde psikolojik destek konumunda önemsedığımız 8.000 seviyesini takip etmekteyiz. USD bazında 2,98 cent seviyesinden başlayan endeks günü 3,01 centten kapattı. Gün içinde 2,89-3,01 cent bandında dalgalı hareket edildi. Teknik bakımdan 3,00 cent üzerine yerleşme olması ile geçmişte yatay direnç konumunda test edilen 3,22 cent seviyelerinin hedefe girebileceğini düşünmekteyiz. Geri çekilmelerde ilk etapta 2,90 cent desteğini takip etmekteyiz.

## BIST100 Grafik



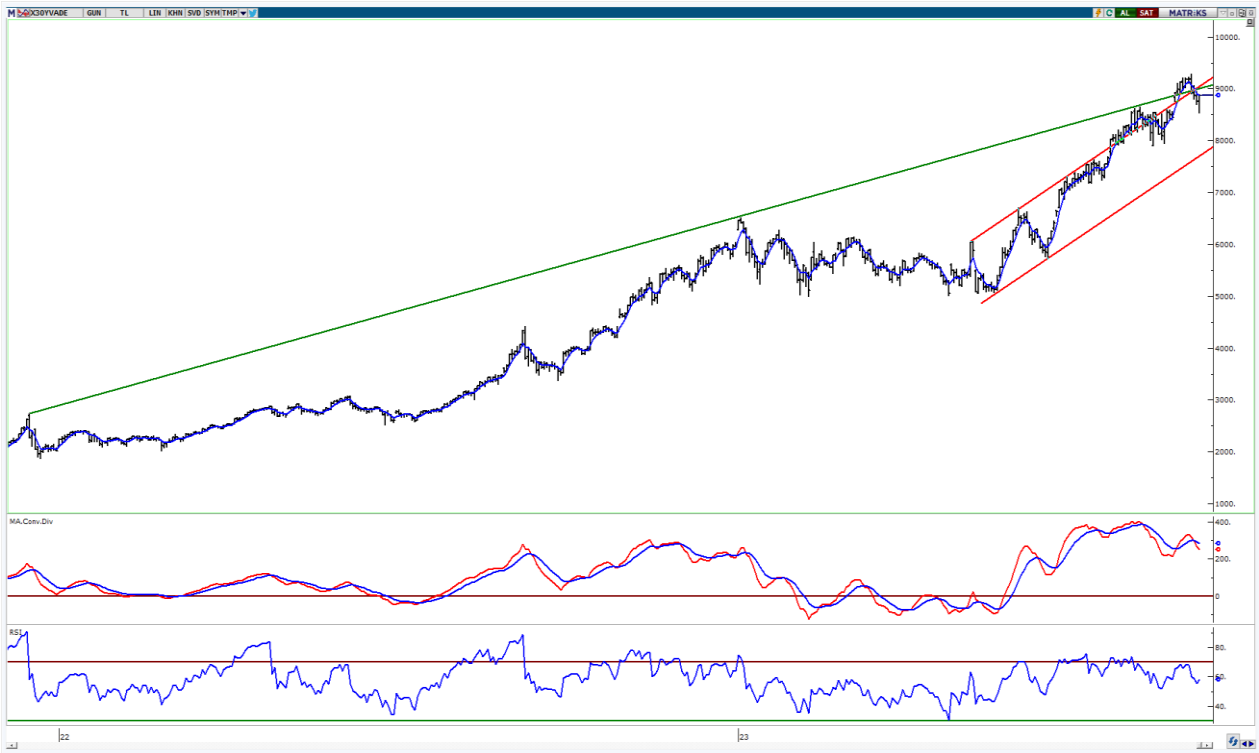
**UYARI:** Burada yer alan yatırım bilgi, yorum ve tavsiyeleri yatırım danışmanlığı kapsamında değildir. Yatırım danışmanlığı hizmeti; aracı kurumlar, portföy yönetim şirketleri, mevduat kabul etmeyen bankalar ile müşteri arasında imzalanacak yatırım danışmanlığı sözleşmesi çerçevesinde sunulmaktadır. Burada yer alan yorum ve tavsiyeler, yorum ve tavsiyede bulun anların kişisel görüşlerine dayanmaktadır. Bu görüşler mali durumunuz ile risk ve getiri tercihlerinize uygun olmayabilir. Bu nedenle, sadece burada yer alan bilgilere dayanılarak yatırım kararı verilmesi beklentilerinize uygun sonuçlar doğurmayabilir.

## VIOP30 Yakın Vade Kontratı

	Uzlaşma Fiyatı	Destek-1	Destek-2	Destek-3	Direnç-1	Direnç-2	Direnç-3
VIOP30	8.875	8.789	8.650	8.300	9.000		

VIOP30 Yakın Vade Kontratı, günü 8.875 uzlaşma fiyatından alıcılı bir görünüm ile kapattı. Kontrat gün içinde 8.352-8.892 bandında dalgalı hareket etti. Kontratın gün sonunda gelen güçlü alımların etkili olduğunu izledik. Teknik bakımdan geri çekilmelerde 22 günlük AO (kırmızı) 8.789 desteęi izlenebilir. Yukarı yönlü hareketlerde 9.000 direncini takip etmekteyiz. Bu seviyenin geçilmesi ile gelen alımların devam edebileceğini düşünmekteyiz.

## VIOP30 Yakın Vade Kontratı Grafik



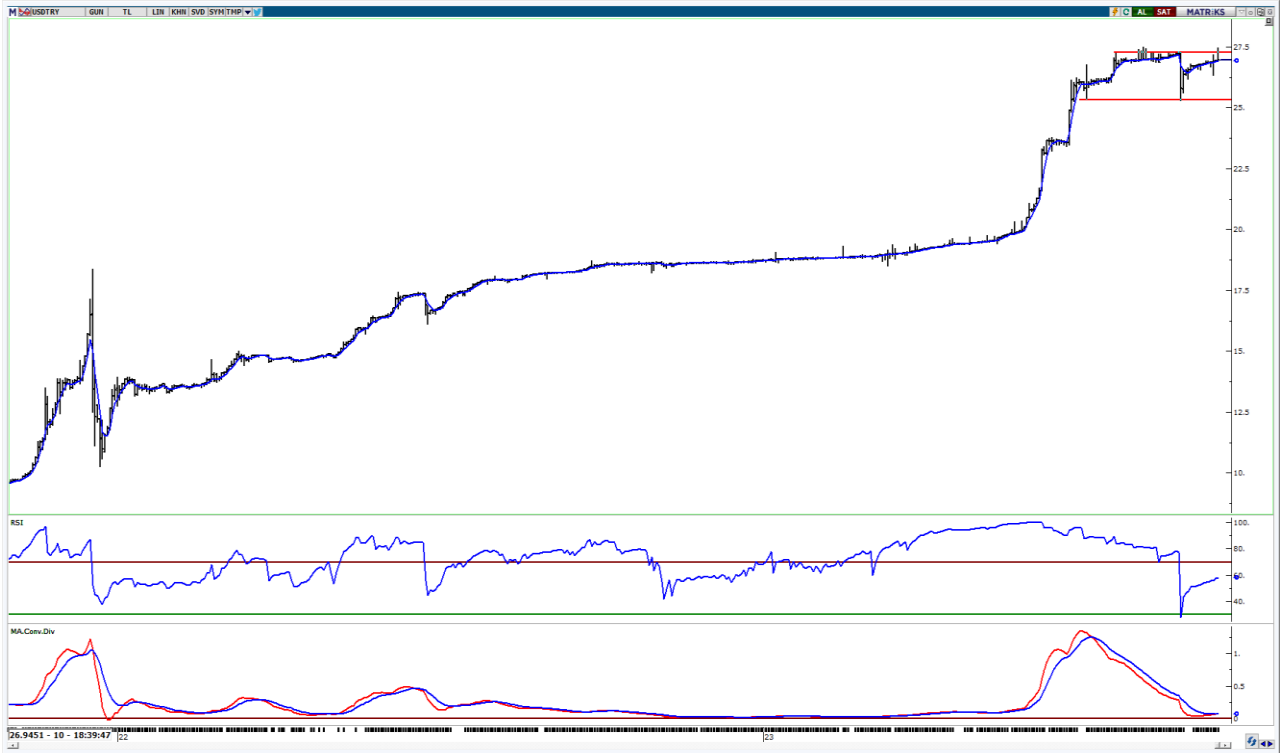
**UYARI:** Burada yer alan yatırım bilgi, yorum ve tavsiyeleri yatırım danışmanlığı kapsamında değildir. Yatırım danışmanlığı hizmeti; aracı kurumlar, portföy yönetim şirketleri, mevduat kabul etmeyen bankalar ile müşteri arasında imzalanacak yatırım danışmanlığı sözleşmesi çerçevesinde sunulmaktadır. Burada yer alan yorum ve tavsiyeler, yorum ve tavsiyede bulun anların kişisel görüşlerine dayanmaktadır. Bu görüşler mali durumunuz ile risk ve getiri tercihlerinize uygun olmayabilir. Bu nedenle, sadece burada yer alan bilgilere dayanılarak yatırım kararı verilmesi beklentilerinize uygun sonuçlar doğurmayabilir.

15.09.2023

## USDTRY

	Son	Destek-1	Destek-2	Destek-3	Direnç-1	Direnç-2	Direnç-3
USDTRY	26,94	26,91	25,30	23,80	27,25		

USDTRY kurunda dünkü işlemlerde 26,8838-27,4723 bandında hareket edildi. Dolar/TL'de kısa vadede 5 günlük AO (mavi) 26,91 seviyesini takip etmekteyiz. Yukarı yönlü hareketlerde 27,25 seviyesi kısa vadeli direnç olarak izlenebilir.



**UYARI:** Burada yer alan yatırım bilgi, yorum ve tavsiyeleri yatırım danışmanlığı kapsamında değildir. Yatırım danışmanlığı hizmeti; aracı kurumlar, portföy yönetim şirketleri, mevduat kabul etmeyen bankalar ile müşteri arasında imzalanacak yatırım danışmanlığı sözleşmesi çerçevesinde sunulmaktadır. Burada yer alan yorum ve tavsiyeler, yorum ve tavsiyede bulun anların kişisel görüşlerine dayanmaktadır. Bu görüşler mali durumunuz ile risk ve getiri tercihlerinize uygun olmayabilir. Bu nedenle, sadece burada yer alan bilgilere dayanarak yatırım kararı verilmesi beklentilerinize uygun sonuçlar doğurmayabilir.

15.09.2023

GÜNLÜK PARA GİRİŐİ OLAN HİŐELER - İlk 5 Kurum ( TL) 14.09.2023

Sıra	Hisse	Kapanıő	Alıcılar Hacim	Satıcılar Hacim	Para Giriő
1	FROTO	911.00	240,373,800	-142,784,600	97,589,200
2	BIMAS	273.90	447,762,000	-363,167,100	84,594,900
3	GARAN	50.60	245,395,600	-163,664,100	81,731,500
4	SAHOL	60.35	262,805,100	-184,427,600	78,377,500
5	KRDMD	26.54	210,132,300	-142,357,900	67,774,400
6	ENKAI	37.48	196,803,800	-138,706,200	58,097,600
7	BRSAN	680.70	197,877,200	-144,365,800	53,511,400
8	KOZAL	31.22	174,081,400	-126,011,000	48,070,400
9	ISCTR	21.62	396,038,200	-351,036,800	45,001,400
10	CEMAS	3.82	100,518,100	-62,180,170	38,337,930
11	EKGYO	8.61	131,774,700	-96,982,810	34,791,890
12	VAKBN	13.96	94,495,050	-61,887,080	32,607,970
13	PETKM	19.63	134,126,300	-102,742,600	31,383,700
14	AKGRT	6.66	110,322,800	-78,998,240	31,324,560
15	KOZAA	69.65	151,680,100	-120,729,600	30,950,500
16	SISE	56.60	228,798,800	-204,823,400	23,975,400
17	KLSEK	88.95	131,496,100	-107,687,200	23,808,900
18	TUPRS	144.50	310,953,600	-290,063,400	20,890,200
19	IEYHO	3.26	83,608,570	-64,038,180	19,570,390
20	KAYSE	43.80	57,914,720	-43,276,590	14,638,130
21	AYGAZ	125.50	32,769,030	-18,335,800	14,433,230
22	ASTOR	139.40	205,278,400	-191,883,900	13,394,500
23	KONYA	5,420.10	36,606,600	-23,940,070	12,666,530
24	TOASO	303.00	236,029,200	-223,567,500	12,461,700
25	GWIND	32.70	43,986,760	-31,704,000	12,282,760
26	ASELS	41.70	110,518,700	-98,664,140	11,854,560
27	GLYHO	12.50	57,584,680	-45,962,660	11,622,020
28	AHGAZ	14.49	43,705,840	-32,423,300	11,282,540
29	MIATK	469.70	76,427,100	-65,475,280	10,951,820
30	BIENY	63.85	45,436,220	-35,884,770	9,551,450
31	AKSEN	38.70	78,458,640	-69,216,900	9,241,740
32	BASGZ	21.46	23,276,670	-14,441,870	8,834,800
33	KLRHO	30.66	26,830,980	-18,185,960	8,645,020
34	SOKE	23.70	37,715,560	-29,187,290	8,528,270
35	TTRAK	945.90	95,477,100	-86,955,300	8,521,800
36	QUAGR	6.58	35,251,630	-26,878,970	8,372,660
37	CVKMD	436.00	38,013,460	-30,028,290	7,985,170
38	ELITE	39.60	38,565,210	-30,631,750	7,933,460
39	BOBET	37.54	37,495,960	-29,589,330	7,906,630
40	ALBRK	3.94	19,094,540	-11,248,520	7,846,020

Kaynak: MATRIKS

**UYARI:** Burada yer alan yatırım bilgi, yorum ve tavsiyeleri yatırım danışmanlığı kapsamında değildir. Yatırım danışmanlığı hizmeti; aracı kurumlar, portföy yönetim şirketleri, mevduat kabul etmeyen bankalar ile müşteri arasında imzalanacak yatırım danışmanlığı sözleşmesi çerçevesinde sunulmaktadır. Burada yer alan yorum ve tavsiyeler, yorum ve tavsiyede bulun anların kişisel görüşlerine dayanmaktadır. Bu görüşler mali durumunuz ile risk ve getiri tercihlerinize uygun olmayabilir. Bu nedenle, sadece burada yer alan bilgilere dayanılarak yatırım kararı verilmesi beklentilerinize uygun sonuçlar doğurmayabilir.

15.09.2023

GÜNLÜK PARA ÇIKIŐI OLAN HİSSELER - İlk 5 Kurum ( TL) 14.09.2023

Sıra	Hisse	Kapanıő	Alıcılar Hacim	Satıcılar Hacim	Para Çıkıőı
1	SASA	49.50	2,960,958,000	-3,221,766,000	-260,808,000
2	EBEBK	82.25	296,971,800	-456,878,000	-159,906,200
3	AKBNK	28.80	251,794,200	-358,309,500	-106,515,300
4	OYAKC	72.90	79,289,300	-140,981,600	-61,692,300
5	TUKAS	10.70	112,771,700	-162,095,700	-49,324,000
6	ULKER	79.45	90,738,770	-138,234,900	-47,496,130
7	TAVHL	120.80	145,269,800	-189,829,400	-44,559,600
8	PGSUS	852.00	70,966,020	-112,907,500	-41,941,480
9	AKFGY	4.87	69,450,360	-109,160,400	-39,710,040
10	TTKOM	25.40	82,824,000	-120,951,900	-38,127,900
11	TMSN	122.40	58,666,550	-88,941,330	-30,274,780
12	HEKTS	25.04	72,866,110	-102,540,500	-29,674,390
13	PASEU	84.85	47,132,920	-75,947,820	-28,814,900
14	ASUZU	265.00	76,448,700	-103,553,700	-27,105,000
15	KATMR	2.01	26,169,310	-52,255,620	-26,086,310
16	SNGYO	3.34	56,407,660	-82,152,810	-25,745,150
17	MGROS	395.00	130,026,100	-153,848,000	-23,821,900
18	SKBNK	5.44	66,088,480	-88,354,110	-22,265,630
19	SMRTG	73.10	88,993,520	-109,939,000	-20,945,480
20	DOAS	271.10	71,887,940	-89,133,840	-17,245,900
21	YKBNK	16.14	348,158,400	-364,380,300	-16,221,900
22	FENER	94.75	36,226,700	-52,082,740	-15,856,040
23	PSGYO	4.68	21,590,740	-35,763,970	-14,173,230
24	VESBE	16.02	19,529,780	-32,936,480	-13,406,700
25	THYAO	238.50	490,448,400	-503,741,700	-13,293,300
26	KTLEV	37.62	27,585,970	-40,248,510	-12,662,540
27	HALKB	16.10	143,488,000	-155,481,700	-11,993,700
28	EGEEN	8,240.00	20,460,270	-31,825,430	-11,365,160
29	KCHOL	141.00	119,383,000	-130,734,300	-11,351,300
30	TCELL	60.20	163,351,900	-174,264,800	-10,912,900
31	SOKM	64.45	65,757,160	-76,657,100	-10,899,940
32	BUCIM	8.54	21,901,830	-32,697,190	-10,795,360
33	ISGYO	22.40	63,822,760	-74,338,900	-10,516,140
34	GOODY	24.52	10,715,360	-21,185,580	-10,470,220
35	KZGYO	35.60	36,541,010	-46,793,770	-10,252,760
36	TATEN	53.00	21,575,740	-31,091,390	-9,515,650
37	KOPOL	78.60	65,600,580	-75,070,060	-9,469,480
38	DGNMO	12.97	16,244,030	-25,278,140	-9,034,110
39	BRLSM	37.14	34,225,070	-43,031,990	-8,806,920
40	EMKEL	39.56	33,320,720	-42,052,180	-8,731,460

Kaynak: MATRIKS

**UYARI:** Burada yer alan yatırım bilgi, yorum ve tavsiyeleri yatırım danışmanlığı kapsamında değildir. Yatırım danışmanlığı hizmeti; aracı kurumlar, portföy yönetim şirketleri, mevduat kabul etmeyen bankalar ile müşteri arasında imzalanacak yatırım danışmanlığı sözleşmesi çerçevesinde sunulmaktadır. Burada yer alan yorum ve tavsiyeler, yorum ve tavsiyede bulun anların kişisel görüşlerine dayanmaktadır. Bu görüşler mali durumunuz ile risk ve getiri tercihlerinize uygun olmayabilir. Bu nedenle, sadece burada yer alan bilgilere dayanılarak yatırım kararı verilmesi beklentilerinize uygun sonuçlar doğurmayabilir.

## **PİRAMİT MENKUL KIYMETLER A.Ő.**

Gümüşsuyu Mah. İnönü Cad. IŐık Apt. No:53 Kat:5 Daire 9-10 Taksim/İstanbul  
Tel: 0212 293 95 00 Faks: 0212 293 95 60

### **Balıkesir İrtibat Bürosu**

Altıeylül Mah. Keçeci sok. ÖzcanerİŐmerkezi No:17 K:1 Altıeylül/ Balıkesir  
Tel: 0266 280 15 00 Faks: 0266 245 23 34

**Ferdi Uğur Taçkinlar**  
**AraŐtırma Müdürü**  
**02123953227**

[ugur.tackinlar@piramitmenkul.com.tr](mailto:ugur.tackinlar@piramitmenkul.com.tr)

**Arif Tekin Seğmen**  
**AraŐtırma Uzmanı**  
**02123953213**

[arif.segmen@piramitmenkul.com.tr](mailto:arif.segmen@piramitmenkul.com.tr)

**Ahmet Ökmen**  
**AraŐtırma Uzmanı**  
**02123953251**

[ahmet.okmen@piramitmenkul.com.tr](mailto:ahmet.okmen@piramitmenkul.com.tr)



**UYARI:** Burada yer alan yatırım bilgi, yorum ve tavsiyeleri yatırım danışmanlığı kapsamında deęildir. Yatırım danışmanlığı hizmeti; aracı kurumlar, portföy yönetim şirketleri, mevduat kabul etmeyen bankalar ile müşteri arasında imzalanacak yatırım danışmanlığı sözleşmesi çerçevesinde sunulmaktadır. Burada yer alan yorum ve tavsiyeler, yorum ve tavsiyede bulun anların kişisel görüşlerine dayanmaktadır. Bu görüşler mali durumunuz ile risk ve getiri tercihlerinize uygun olmayabilir. Bu nedenle, sadece burada yer alan bilgilere dayanılarak yatırım kararı verilmesi beklentilerinize uygun sonuçlar doğurmayabilir.