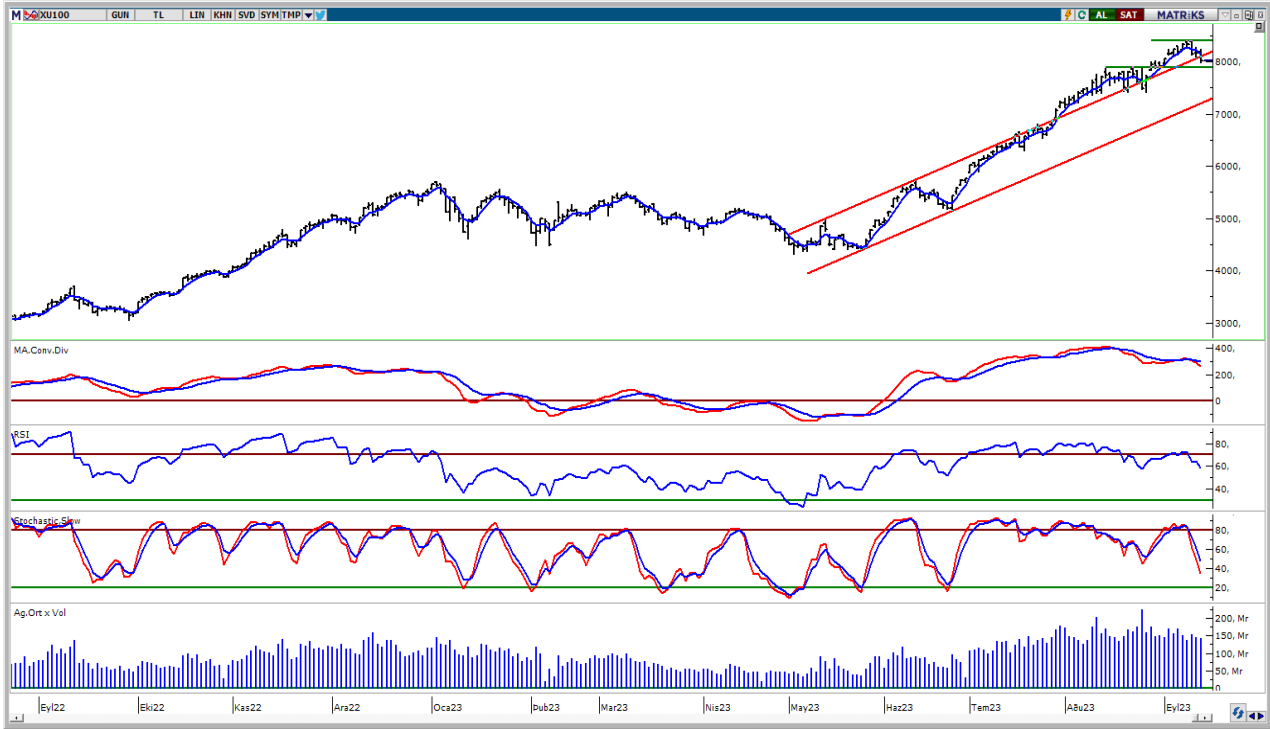


BIST-100

	Kapanış	Destek-1	Destek-2	Destek-3	Direnç-1	Direnç-2	Direnç-3
BIST100	8.013	8.000	7.870	7.400	8.142	8.400	

BIST100 Endeksi dünkü işlemleri %1,79 oranında sert düşüş ile 8.013 puandan kapattı. Endeks güne yatay alıcılı bir görünüm ile başladıktan sonra gün içinde 7.977-8.235 bandında dalgalı hareket etti. Endekste günün ilk yarısında 5 günlük AO (mavi) 8.142 üzeri test edilse de gün sonunda artan sert satışlar etkili oldu. Teknik açıdan incelediğimizde, geri çekilmelerde psikolojik destek konumunda takip ettiğimiz 8.000 seviyesini önemsemekteyiz. Sonraki önemli seviye olarak 7.870 desteği izlenebilir. Yukarı yönlü hareketlerde 5 günlük AO 8.142 seviyeleri takip edilebilir. Bu seviyenin üzerine yerleşme olması durumunda 8.400 direnç bölgesinin yeniden gündeme gelebileceğini düşünmekteyiz. USD bazında 3,03 cent seviyesinden başlayan endeks günü 2,97 centten kapattı. Gün içinde 2,96-3,05 cent bandında hareket edildi. Teknik bakımdan yukarı yönlü hareketlerde geçmişte yatay direnç konumunda test edilen 3,22 cent seviyeleri izlenebilir. Geri çekilmelerde ilk etapta 2,90 cent desteğini takip etmekteyiz.

BIST100 Grafik



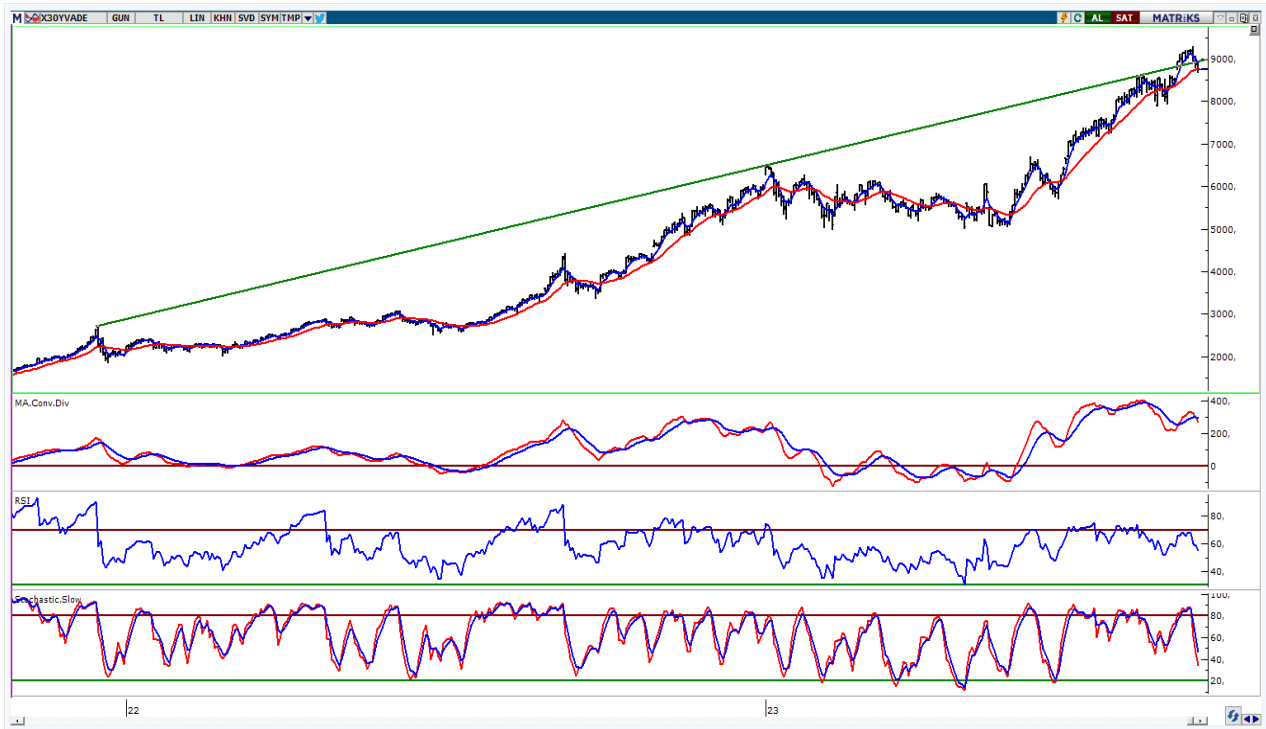
UYARI: Burada yer alan yatırım bilgi, yorum ve tavsiyeleri yatırım danışmanlığı kapsamında değildir. Yatırım danışmanlığı hizmeti; aracı kurumlar, portföy yönetim şirketleri, mevduat kabul etmeyen bankalar ile müşteri arasında imzalanacak yatırım danışmanlığı sözleşmesi çerçevesinde sunulmaktadır. Burada yer alan yorum ve tavsiyeler, yorum ve tavsiyede bulun anların kişisel görüşlerine dayanmaktadır. Bu görüşler mali durumunuz ile risk ve getiri tercihlerinize uygun olmayabilir. Bu nedenle, sadece burada yer alan bilgilere dayanılarak yatırım kararı verilmesi beklentilerinize uygun sonuçlar doğurmayabilir.

VIOP30 Yakın Vade Kontratı

	Uzlaşma Fiyatı	Destek-1	Destek-2	Destek-3	Direnç-1	Direnç-2	Direnç-3
VIOP30	8.739	8.690	8.650	8.300	8.904	9.230	

VIOP30 Yakın Vade Kontratı, günü 8.739 uzlaşma fiyatından satıcılı bir görünüm ile kapattı. Kontrat gün içinde 8.693-8.950 bandında dalgalı hareket etti. Kontrat 22 günlük AO (kırmızı) 8.767 ve 5 günlük AO (mavi) 8.904 seviyeleri arasında fiyatlanmaktadır. Kontratla bu seviyelerin dışındaki kapanışların teknik açıdan belirleyici olabileceğini düşünmekteyiz.

VIOP30 Yakın Vade Kontratı Grafik



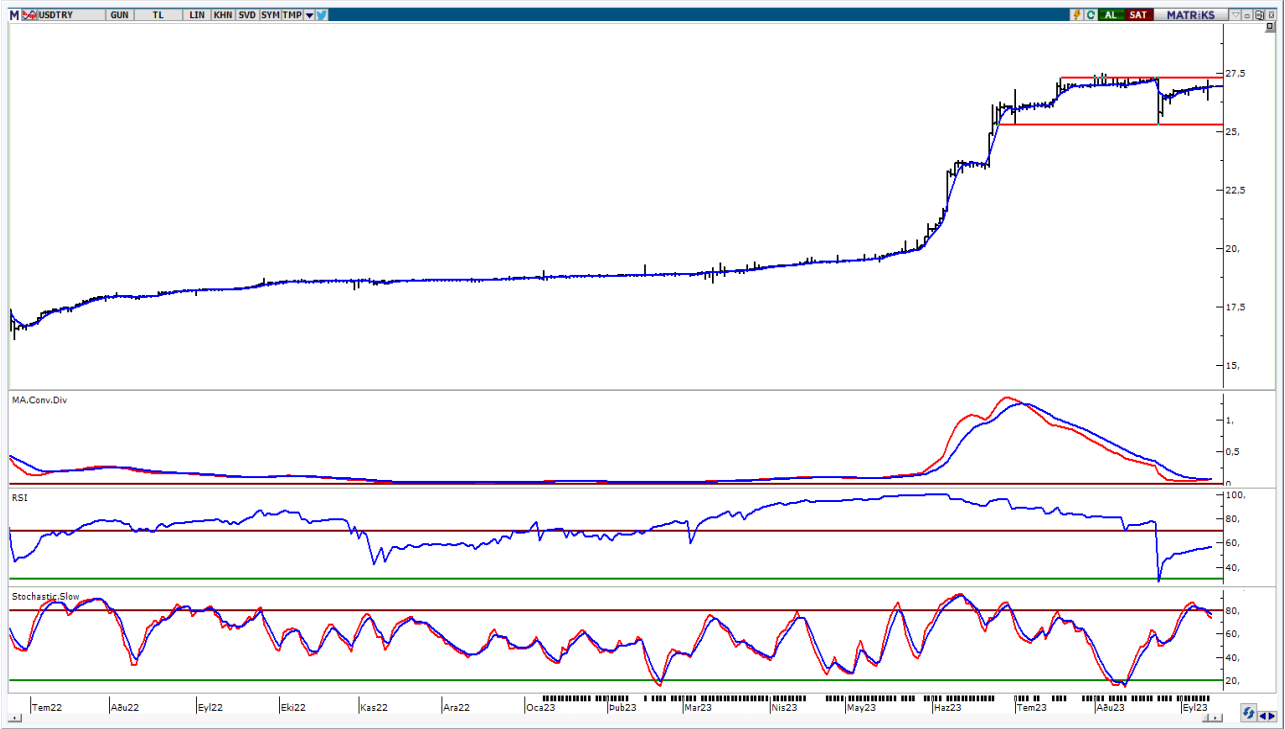
UYARI: Burada yer alan yatırım bilgi, yorum ve tavsiyeleri yatırım danışmanlığı kapsamında değildir. Yatırım danışmanlığı hizmeti; aracı kurumlar, portföy yönetim şirketleri, mevduat kabul etmeyen bankalar ile müşteri arasında imzalanacak yatırım danışmanlığı sözleşmesi çerçevesinde sunulmaktadır. Burada yer alan yorum ve tavsiyeler, yorum ve tavsiyede bulun anların kişisel görüşlerine dayanmaktadır. Bu görüşler mali durumunuz ile risk ve getiri tercihlerinize uygun olmayabilir. Bu nedenle, sadece burada yer alan bilgilere dayanılarak yatırım kararı verilmesi beklentilerinize uygun sonuçlar doğurmayabilir.

14.09.2023

USDTRY

	Son	Destek-1	Destek-2	Destek-3	Direnç-1	Direnç-2	Direnç-3
USDTRY	26,94	26,86	25,30	23,80	27,25		

USDTRY kurunda dünkü işlemlerde 26,8810-26,9693 bandında hareket edildi. Dolar/TL'de kısa vadede 5 günlük AO (mavi) 26,89 seviyesini takip etmekteyiz. Yukarı yönlü hareketlerde 27,25 seviyesi kısa vadeli direnç olarak izlenebilir.



UYARI: Burada yer alan yatırım bilgi, yorum ve tavsiyeleri yatırım danışmanlığı kapsamında değildir. Yatırım danışmanlığı hizmeti; aracı kurumlar, portföy yönetim şirketleri, mevduat kabul etmeyen bankalar ile müşteri arasında imzalanacak yatırım danışmanlığı sözleşmesi çerçevesinde sunulmaktadır. Burada yer alan yorum ve tavsiyeler, yorum ve tavsiyede bulun anların kişisel görüşlerine dayanmaktadır. Bu görüşler mali durumunuz ile risk ve getiri tercihlerinize uygun olmayabilir. Bu nedenle, sadece burada yer alan bilgilere dayanılarak yatırım kararı verilmesi beklentilerinize uygun sonuçlar doğurmayabilir.

14.09.2023

GÜNLÜK PARA GİRİŐİ OLAN HİŐELER - İlk 5 Kurum (TL) 13.09.2023

Sıra	Hisse	Kapanıő	Alıcılar Hacim	Satıcılar Hacim	Para Giriőü
1	ASTOR	136,3	222.906.300	-139.743.600	83.162.700
2	PGSUS	839,6	142.589.500	-91.353.100	51.236.400
3	AKGRT	6,06	262.327.500	-212.875.600	49.451.900
4	ISCTR	21,54	241.929.500	-193.623.500	48.306.000
5	FROTO	872,8	125.094.500	-77.129.350	47.965.150
6	KOZAA	65,4	134.038.600	-92.787.770	41.250.830
7	TUKAS	11,15	134.468.500	-99.584.900	34.883.600
8	SMRTG	75,35	150.581.800	-116.373.700	34.208.100
9	AKFGY	5,08	124.273.200	-90.135.180	34.138.020
10	ASUZU	283,1	112.908.500	-81.087.380	31.821.120
11	HALKB	15,66	95.844.360	-72.006.150	23.838.210
12	KORDS	89,15	59.955.990	-39.872.020	20.083.970
13	ARCLK	156,9	106.570.200	-87.229.310	19.340.890
14	CWENE	348,00	59.508.760	-41.091.700	18.417.060
15	GUBRF	341,6	230.443.000	-212.929.600	17.513.400
16	KOPOL	76,05	53.053.230	-36.784.820	16.268.410
17	PASEU	89,1	60.801.590	-44.555.360	16.246.230
18	AKFYE	14,62	64.579.830	-49.771.500	14.808.330
19	GOZDE	26,6	38.592.340	-23.947.510	14.644.830
20	BIMAS	270,00	224.977.700	-210.468.500	14.509.200
21	BOBET	37,24	38.875.420	-25.087.340	13.788.080
22	BAGFS	41,96	36.009.240	-22.258.610	13.750.630
23	ISGYO	22,2	37.103.830	-23.852.330	13.251.500
24	EUPWR	208,5	70.949.030	-58.386.070	12.562.960
25	RYGYO	24,48	29.385.480	-17.429.650	11.955.830
26	ALBRK	3,95	67.141.990	-55.509.930	11.632.060
27	TAVHL	119,5	41.903.290	-30.289.590	11.613.700
28	EKSUN	88,7	29.345.790	-17.804.250	11.541.540
29	PETKM	19,56	112.623.600	-101.150.300	11.473.300
30	ZOREN	4,81	74.381.540	-63.625.890	10.755.650
31	TKFEN	50,8	65.957.130	-55.218.640	10.738.490
32	TMSN	121,2	102.856.400	-92.194.570	10.661.830
33	QUAGR	6,54	47.483.790	-37.340.910	10.142.880
34	VKGYO	3,7	30.057.800	-20.066.300	9.991.500
35	KATMR	2,08	41.543.840	-31.699.290	9.844.550
36	GARAN	49,16	139.467.800	-129.934.500	9.533.300
37	AYCES	481,8	31.503.790	-22.279.670	9.224.120
38	AYDEM	19,00	33.551.820	-24.737.600	8.814.220
39	AHGAZ	14,72	66.763.730	-58.373.970	8.389.760
40	LOGO	76,8	26.302.780	-18.137.870	8.164.910

Kaynak: MATRIKS

UYARI: Burada yer alan yatırım bilgi, yorum ve tavsiyeleri yatırım danışmanlığı kapsamında değildir. Yatırım danışmanlığı hizmeti; aracı kurumlar, portföy yönetim şirketleri, mevduat kabul etmeyen bankalar ile müşteri arasında imzalanacak yatırım danışmanlığı sözleşmesi çerçevesinde sunulmaktadır. Burada yer alan yorum ve tavsiyeler, yorum ve tavsiyede bulun anların kişisel görüşlerine dayanmaktadır. Bu görüşler mali durumunuz ile risk ve getiri tercihlerinize uygun olmayabilir. Bu nedenle, sadece burada yer alan bilgilere dayanılarak yatırım kararı verilmesi beklentilerinize uygun sonuçlar doğurmayabilir.

14.09.2023

GÜNLÜK PARA ÇIKIŐI OLAN HİSSELER - İlk 5 Kurum (TL) 13.09.2023

Sıra	Hisse	Kapanıő	Alıcılar Hacim	Satıcılar Hacim	Para Çıkıőı
1	ULKER	83,2	305.182.400	-434.999.200	-129.816.800
2	EREGL	43,92	239.739.800	-355.364.100	-115.624.300
3	SISE	55,25	312.983.000	-411.353.300	-98.370.300
4	ENKAI	36,94	272.050.400	-363.122.800	-91.072.400
5	KZGYO	39,54	125.092.200	-197.728.600	-72.636.400
6	KOZAL	30,4	194.485.800	-264.389.500	-69.903.700
7	YKBNK	16,34	355.332.100	-411.602.800	-56.270.700
8	ODAS	11,16	89.696.430	-143.366.600	-53.670.170
9	HEKTS	24,96	92.199.790	-141.908.900	-49.709.110
10	EKGYO	8,47	213.399.400	-262.495.900	-49.096.500
11	DOHOL	13,52	80.637.410	-121.525.400	-40.887.990
12	SOKM	64,45	83.876.820	-120.326.600	-36.449.780
13	VAKBN	13,89	179.490.300	-212.960.400	-33.470.100
14	SAHOL	59,1	188.166.500	-220.966.000	-32.799.500
15	ALFAS	157,1	177.230.400	-207.537.400	-30.307.000
16	ASELS	41,3	181.407.800	-211.695.000	-30.287.200
17	YEOTK	176,5	51.803.730	-76.329.200	-24.525.470
18	TTKOM	25,42	131.303.500	-152.157.800	-20.854.300
19	CIMSA	260,1	87.246.750	-107.972.600	-20.725.850
20	BRSAN	618,9	42.740.530	-63.363.600	-20.623.070
21	OYAKC	73,2	128.321.000	-148.584.600	-20.263.600
22	AKSEN	37,68	51.745.510	-71.980.700	-20.235.190
23	ENJSA	51,7	71.488.430	-91.156.820	-19.668.390
24	SNGYO	3,41	33.916.500	-53.490.780	-19.574.280
25	KCHOL	138,6	106.612.700	-124.805.400	-18.192.700
26	KRDMD	25,76	137.759.400	-155.840.300	-18.080.900
27	TCELL	59,15	166.410.800	-184.303.500	-17.892.700
28	KLSEK	91,3	63.199.580	-80.104.300	-16.904.720
29	TTRAK	940,1	67.199.780	-82.041.030	-14.841.250
30	CANTE	18,01	31.020.440	-45.357.100	-14.336.660
31	DOAS	273,7	158.747.000	-172.671.100	-13.924.100
32	KONTR	271,5	76.115.110	-89.997.890	-13.882.780
33	ASGYO	22,02	23.227.690	-36.823.700	-13.596.010
34	MGROS	390,00	114.585.200	-126.689.900	-12.104.700
35	EUREN	19,55	19.134.510	-30.977.000	-11.842.490
36	THYAO	231,7	212.376.200	-223.901.100	-11.524.900
37	BIENY	64,7	32.155.700	-43.628.940	-11.473.240
38	GESAN	91,00	48.465.620	-59.708.920	-11.243.300
39	BTCIM	67,4	34.974.150	-45.804.250	-10.830.100
40	GSRAY	8,04	28.551.450	-39.164.330	-10.612.880

Kaynak: MATRIKS

UYARI: Burada yer alan yatırım bilgi, yorum ve tavsiyeleri yatırım danışmanlığı kapsamında değildir. Yatırım danışmanlığı hizmeti; aracı kurumlar, portföy yönetim şirketleri, mevduat kabul etmeyen bankalar ile müşteri arasında imzalanacak yatırım danışmanlığı sözleşmesi çerçevesinde sunulmaktadır. Burada yer alan yorum ve tavsiyeler, yorum ve tavsiyede bulun anların kişisel görüşlerine dayanmaktadır. Bu görüşler mali durumunuz ile risk ve getiri tercihlerinize uygun olmayabilir. Bu nedenle, sadece burada yer alan bilgilere dayanılarak yatırım kararı verilmesi beklentilerinize uygun sonuçlar doğurmayabilir.

PİRAMİT MENKUL KIYMETLER A.Ő.

Gümüşsuyu Mah. İnönü Cad. IŐık Apt. No:53 Kat:5 Daire 9-10 Taksim/İstanbul
Tel: 0212 293 95 00 Faks: 0212 293 95 60

Balıkesir İrtibat Bürosu

Altıeylül Mah. Keçeci sok. ÖzcanerİŐmerkezi No:17 K:1 Altıeylül/ Balıkesir
Tel: 0266 280 15 00 Faks: 0266 245 23 34

Ferdi Uğur Taçkınlar
AraŐtırma Müdürü
02123953227

ugur.tackinlar@piramitmenkul.com.tr

Arif Tekin Seğmen
AraŐtırma Uzmanı
02123953213

arif.segmen@piramitmenkul.com.tr

Ahmet Ökmen
AraŐtırma Uzmanı
02123953251

ahmet.okmen@piramitmenkul.com.tr



UYARI: Burada yer alan yatırım bilgi, yorum ve tavsiyeleri yatırım danışmanlığı kapsamında deęildir. Yatırım danışmanlığı hizmeti; aracı kurumlar, portföy yönetim şirketleri, mevduat kabul etmeyen bankalar ile müşteri arasında imzalanacak yatırım danışmanlığı sözleşmesi çerçevesinde sunulmaktadır. Burada yer alan yorum ve tavsiyeler, yorum ve tavsiyede bulun anların kişisel görüşlerine dayanmaktadır. Bu görüşler mali durumunuz ile risk ve getiri tercihlerinize uygun olmayabilir. Bu nedenle, sadece burada yer alan bilgilere dayanılarak yatırım kararı verilmesi beklentilerinize uygun sonuçlar doğurmayabilir.