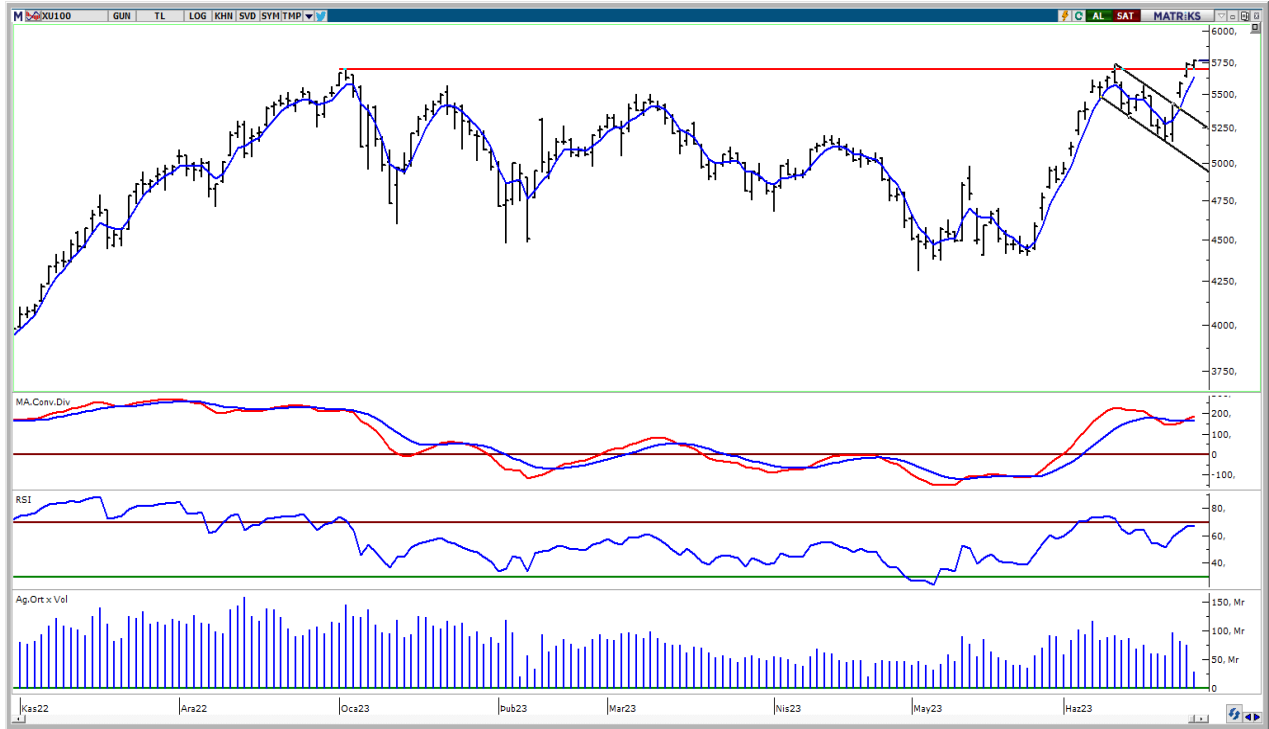


BIST-100

	Kapanış	Destek-1	Destek-2	Destek-3	Direnç-1	Direnç-2	Direnç-3
BIST100	5.759	5.704	5.634	5.500			

BIST100 Endeksi salı gnk iŐlemleri %0,46 oranında ykseliŐ ile 5.759 puandan kapattı. Endeks gne hafif eksi bir grnm ile baŐladıktan sonra gn iinde 5.692-5.766 bandında hareket etti. Endekste gn iinde gelen alımların etkisiyle tm zamanların zirvesi (5.766) test edildi. Teknik aıdan geri ekilmelerde Ocak 2023 zirvesini (5.704) ve 5 gnlk AO (mavi) 5.634 desteęini önemsemekteyiz. Bu seviyelerin korunması ile alıcılı seyrin devam edebileceęini dŐnmekteyiz. USD bazında 2,20 cent seviyesinden baŐlayan endeks gn 2,21 centten kapattı. Gn iinde 2,18-2,21 cent bandında hareket edildi. Teknik bakımdan kısa vadede 2,20 cent seviyesini takip etmekteyiz. Bu seviyenin zerinde kalıcı olunması ile tepki alımlarının grlebileceęini tahmin etmekteyiz. Bu durumda 22 gnlk AO (2,28 cent) seviyelerini hedefe girebilir.

BIST100 Grafik



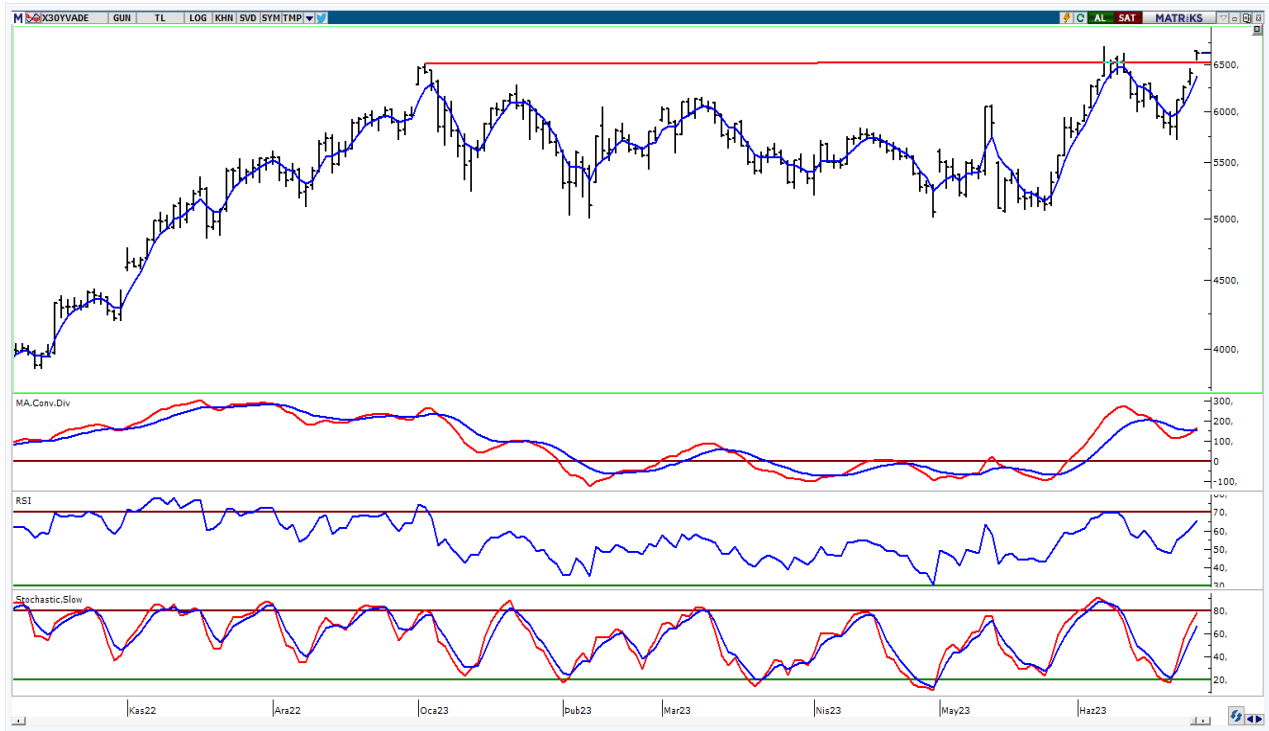
UYARI: Burada yer alan yatırım bilgi, yorum ve tavsiyeleri yatırım danışmanlıęı kapsamında deęildir. Yatırım danışmanlıęı hizmeti; aracı kurumlar, portfy ynetim Őirketleri, mevduat kabul etmeyen bankalar ile mŐteri arasında imzalanacak yatırım danışmanlıęı szleŐmesi erevesinde sunulmaktadır. Burada yer alan yorum ve tavsiyeler, yorum ve tavsiyede bulun anların kiŐisel grŐlerine dayanmaktadır. Bu grŐler mali durumunuz ile risk ve getiri tercihlerinize uygun olmayabilir. Bu nedenle, sadece burada yer alan bilgilere dayanarak yatırım kararı verilmesi beklentilerinize uygun sonular doęurmayabilir.

VIOP30 Yakın Vade Kontratı

	Uzlaşma Fiyatı	Destek-1	Destek-2	Destek-3	Direnç-1	Direnç-2	Direnç-3
VIOP30	6.630	6.520	6.372	6.150	6.700		

VIOP30 Yakın Vade Kontratı, salı günkü işlemleri 6.630 uzlaşma fiyatından alıcılı bir görünüm ile kapattı. Kontrat gün içinde 6.545-6.653 bandında hareket etti. Teknik bakımdan geri çekilmelerde 6.520 desteği ve 5 günlük AO (6.372) seviyeleri izlenebilir. Yukarı yönlü hareketlerde tarihi zirve seviyesini (6.700) takip etmekteyiz.

VIOP30 Yakın Vade Kontratı Grafik

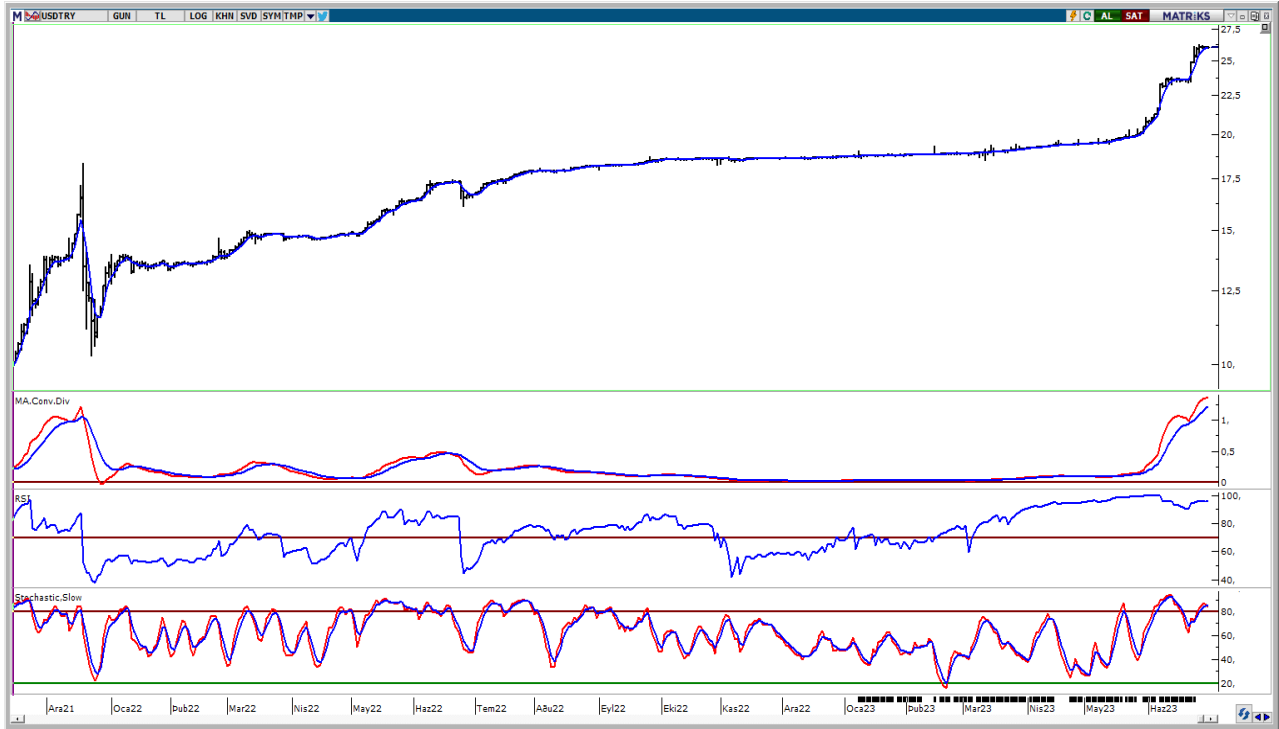


UYARI: Burada yer alan yatırım bilgi, yorum ve tavsiyeleri yatırım danışmanlığı kapsamında değildir. Yatırım danışmanlığı hizmeti; aracı kurumlar, portföy yönetim şirketleri, mevduat kabul etmeyen bankalar ile müşteri arasında imzalanacak yatırım danışmanlığı sözleşmesi çerçevesinde sunulmaktadır. Burada yer alan yorum ve tavsiyeler, yorum ve tavsiyede bulun anların kişisel görüşlerine dayanmaktadır. Bu görüşler mali durumunuz ile risk ve getiri tercihlerinize uygun olmayabilir. Bu nedenle, sadece burada yer alan bilgilere dayanarak yatırım kararı verilmesi beklentilerinize uygun sonuçlar doğurmayabilir.

USDTRY

	Son	Destek-1	Destek-2	Destek-3	Direnç-1	Direnç-2	Direnç-3
USDTRY	26,01	25,53	25,00	23,80			

USDTRY kurunda salı gnk iŐlemlerde 25,5349-26,2457 bandında dalgalı hareket edildi. Dolar/TL'de kısa vadede 5 gnlk AO (mavi) 25,53 seviyesini takip etmekteyiz. Bu seviyenin kısa vadede belirleyici olabileceđini dŐnmekteyiz.



UYARI: Burada yer alan yatırım bilgi, yorum ve tavsiyeleri yatırım danışmanlıđı kapsamında deđildir. Yatırım danışmanlıđı hizmeti; aracı kurumlar, portfy ynetim Őirketleri, mevduat kabul etmeyen bankalar ile mŐteri arasında imzalanacak yatırım danışmanlıđı szleŐmesi çerçevesinde sunulmaktadır. Burada yer alan yorum ve tavsiyeler, yorum ve tavsiyede bulun anların kiŐisel grŐlerine dayanmaktadır. Bu grŐler mali durumunuz ile risk ve getiri tercihlerinize uygun olmayabilir. Bu nedenle, sadece burada yer alan bilgilere dayanılarak yatırım kararı verilmesi beklentilerinize uygun sonuçlar dođurmayabilir.

03.07.2023

GÜNLÜK PARA GİRİŐİ OLAN HİSSELER - İlk 5 Kurum (TL) 27.06.2023

Sıra	Hisse	Kapanıő	Alıcılar Hacim	Satıcılar Hacim	Para Giriő
1	ISCTR	14,06	374.880.400	-285.532.400	89.348.000
2	THYAO	193,7	229.765.500	-188.513.700	41.251.800
3	ASTOR	66,45	324.636.200	-297.533.800	27.102.400
4	TKFEN	38,5	35.582.670	-17.631.950	17.950.720
5	AKGRT	3,57	25.192.760	-11.166.930	14.025.830
6	KOZAA	51,7	49.430.050	-35.488.150	13.941.900
7	OYAKC	41,68	30.922.890	-17.857.610	13.065.280
8	ODAS	7,39	43.179.100	-30.169.360	13.009.740
9	PGSUS	617,00	52.978.420	-40.212.740	12.765.680
10	PETKM	15,01	40.192.770	-28.791.850	11.400.920
11	BRYAT	1373,3	32.750.810	-22.488.390	10.262.420
12	DOHOL	9,86	53.715.920	-43.848.690	9.867.230
13	TKNSA	20,74	39.402.020	-30.942.730	8.459.290
14	DOAS	170,5	58.686.900	-50.726.440	7.960.460
15	SMRTG	80,75	29.530.800	-21.753.370	7.777.430
16	ENJSA	35,00	26.722.770	-19.281.160	7.441.610
17	GESAN	59,25	32.149.930	-24.900.520	7.249.410
18	KTLEV	14,96	33.119.870	-26.303.960	6.815.910
19	EUREN	13,35	26.226.430	-19.557.590	6.668.840
20	BIENY	42,9	24.737.810	-18.277.950	6.459.860
21	ULKER	34,52	21.889.790	-15.625.470	6.264.320
22	ALFAS	442,5	41.202.880	-35.097.700	6.105.180
23	KONTR	148,8	27.225.470	-21.559.970	5.665.500
24	CCOLA	262,9	40.750.940	-35.300.910	5.450.030
25	BUCIM	6,1	10.162.350	-6.139.327	4.023.023
26	ZOREN	3,46	20.401.440	-16.946.030	3.455.410
27	KARSN	9,37	13.610.500	-10.280.760	3.329.740
28	BIMAS	170,5	41.072.900	-37.775.880	3.297.020
29	QUAGR	85,00	9.736.758	-6.711.243	3.025.515
30	TTRAK	406,2	45.002.740	-42.097.740	2.905.000
31	KRDMA	19,14	10.634.570	-7.759.541	2.875.029
32	AHGAZ	8,01	18.492.950	-15.683.880	2.809.070
33	DEVA	48,86	11.370.490	-8.653.039	2.717.451
34	AKSA	72,4	16.116.270	-13.413.560	2.702.710
35	GEREL	23,6	13.400.460	-10.746.500	2.653.960
36	YAPRK	83,5	11.103.420	-8.518.533	2.584.887
37	KRDMA	20,38	9.328.749	-6.787.526	2.541.223
38	TATGD	27,92	11.825.160	-9.364.714	2.460.446
39	SELEC	37,48	10.519.490	-8.238.574	2.280.916
40	KUYAS	39,00	11.119.090	-8.883.045	2.236.045

Kaynak: MATRIKS

UYARI: Burada yer alan yatırım bilgi, yorum ve tavsiyeleri yatırım danışmanlığı kapsamında değildir. Yatırım danışmanlığı hizmeti; aracı kurumlar, portföy yönetim şirketleri, mevduat kabul etmeyen bankalar ile müşteri arasında imzalanacak yatırım danışmanlığı sözleşmesi çerçevesinde sunulmaktadır. Burada yer alan yorum ve tavsiyeler, yorum ve tavsiyede bulun anların kişisel görüşlerine dayanmaktadır. Bu görüşler mali durumunuz ile risk ve getiri tercihlerinize uygun olmayabilir. Bu nedenle, sadece burada yer alan bilgilere dayanılarak yatırım kararı verilmesi beklentilerinize uygun sonuçlar doğurmayabilir.

03.07.2023

GÜNLÜK PARA ÇIKIŐI OLAN HİSSELER - İlk 5 Kurum (TL) 27.06.2023

Sıra	Hisse	Kapanıő	Alıcılar Hacim	Satıcılar Hacim	Para Çıkıőı
1	IMASM	15,08	155.275.600	-253.828.200	-98.552.600
2	AKSEN	32,42	102.693.700	-156.484.500	-53.790.800
3	SAHOL	46,02	97.900.620	-146.462.900	-48.562.280
4	GARAN	32,04	96.344.870	-135.198.500	-38.853.630
5	TCELL	36,3	46.937.520	-84.825.320	-37.887.800
6	FROTO	761,00	82.135.480	-113.928.500	-31.793.020
7	YKBNK	12,98	119.555.000	-141.824.900	-22.269.900
8	AKBNK	20,2	175.692.500	-194.104.200	-18.411.700
9	KOZAL	24,8	93.032.140	-108.970.700	-15.938.560
10	HALKB	12,48	24.628.100	-39.079.830	-14.451.730
11	TUPRS	79,3	87.428.140	-101.458.500	-14.030.360
12	KCHOL	103,7	67.279.710	-81.298.810	-14.019.100
13	CANTE	28,00	58.238.540	-68.118.900	-9.880.360
14	EKGYO	7,4	52.186.760	-61.424.740	-9.237.980
15	AEFES	66,35	31.118.440	-39.685.760	-8.567.320
16	TOASO	252,5	130.572.600	-138.848.000	-8.275.400
17	VAKBN	9,91	21.398.850	-28.885.760	-7.486.910
18	AKFYE	11,25	14.144.470	-21.273.920	-7.129.450
19	MAKTK	4,74	19.727.100	-26.609.610	-6.882.510
20	SISE	44,46	103.306.000	-109.728.600	-6.422.600
21	PENTA	25,46	22.671.110	-29.065.540	-6.394.430
22	ASELS	54,45	73.323.580	-79.255.920	-5.932.340
23	ARCLK	130,00	37.008.650	-42.586.130	-5.577.480
24	TTKOM	20,74	35.121.880	-40.504.410	-5.382.530
25	EREGL	36,72	61.944.950	-66.652.700	-4.707.750
26	SASA	56,95	63.922.400	-68.417.660	-4.495.260
27	BRSAN	269,5	14.868.480	-19.271.150	-4.402.670
28	OYLUM	4,44	9.906.775	-13.937.190	-4.030.415
29	BERA	11,42	4.774.267	-8.604.624	-3.830.357
30	SDTTR	116,6	5.596.120	-9.272.899	-3.676.779
31	MGROS	212,6	27.876.970	-31.375.630	-3.498.660
32	POLHO	10,07	6.166.761	-9.520.706	-3.353.945
33	GOKNR	12,91	4.641.612	-7.927.915	-3.286.303
34	VKGYO	2,52	7.626.395	-10.862.840	-3.236.445
35	ALBRK	2,94	7.126.118	-10.321.810	-3.195.692
36	KONYA	3425,5	7.959.443	-10.904.150	-2.944.707
37	CWENE	169,6	27.828.630	-30.654.990	-2.826.360
38	EUPWR	90,85	16.242.290	-19.035.350	-2.793.060
39	GLYHO	9,07	10.080.990	-12.684.040	-2.603.050
40	CLEBI	643,00	22.372.880	-24.648.900	-2.276.020

Kaynak: MATRIKS

UYARI: Burada yer alan yatırım bilgi, yorum ve tavsiyeleri yatırım danışmanlığı kapsamında değildir. Yatırım danışmanlığı hizmeti; aracı kurumlar, portföy yönetim şirketleri, mevduat kabul etmeyen bankalar ile müşteri arasında imzalanacak yatırım danışmanlığı sözleşmesi çerçevesinde sunulmaktadır. Burada yer alan yorum ve tavsiyeler, yorum ve tavsiyede bulun anların kişisel görüşlerine dayanmaktadır. Bu görüşler mali durumunuz ile risk ve getiri tercihlerinize uygun olmayabilir. Bu nedenle, sadece burada yer alan bilgilere dayanılarak yatırım kararı verilmesi beklentilerinize uygun sonuçlar doğurmayabilir.

PİRAMİT MENKUL KIYMETLER A.Ő.

Gümüşsuyu Mah. İnönü Cad. Işık Apt. No:53 Kat:5 Daire 9-10 Taksim/İstanbul
Tel: 0212 293 95 00 Faks: 0212 293 95 60

Balıkesir İrtibat Bürosu

Altıeylül Mah. Keçeci sok. Özcanerİşmerkezi No:17 K:1 Altıeylül/ Balıkesir
Tel: 0266 280 15 00 Faks: 0266 245 23 34

Ferdi Uğur Taçkinler
Araştırma Müdürü
02123953227

ugur.tackinlar@piramitmenkul.com.tr

Arif Tekin Seğmen
Araştırma Uzmanı
02123953213

arif.segmen@piramitmenkul.com.tr

Ahmet Ökmen
Araştırma Uzmanı
02123953251

ahmet.okmen@piramitmenkul.com.tr



UYARI: Burada yer alan yatırım bilgi, yorum ve tavsiyeleri yatırım danışmanlığı kapsamında değildir. Yatırım danışmanlığı hizmeti; aracı kurumlar, portföy yönetim şirketleri, mevduat kabul etmeyen bankalar ile müşteri arasında imzalanacak yatırım danışmanlığı sözleşmesi çerçevesinde sunulmaktadır. Burada yer alan yorum ve tavsiyeler, yorum ve tavsiyede bulun anların kişisel görüşlerine dayanmaktadır. Bu görüşler mali durumunuz ile risk ve getiri tercihlerinize uygun olmayabilir. Bu nedenle, sadece burada yer alan bilgilere dayanılarak yatırım kararı verilmesi beklentilerinize uygun sonuçlar doğurmayabilir.