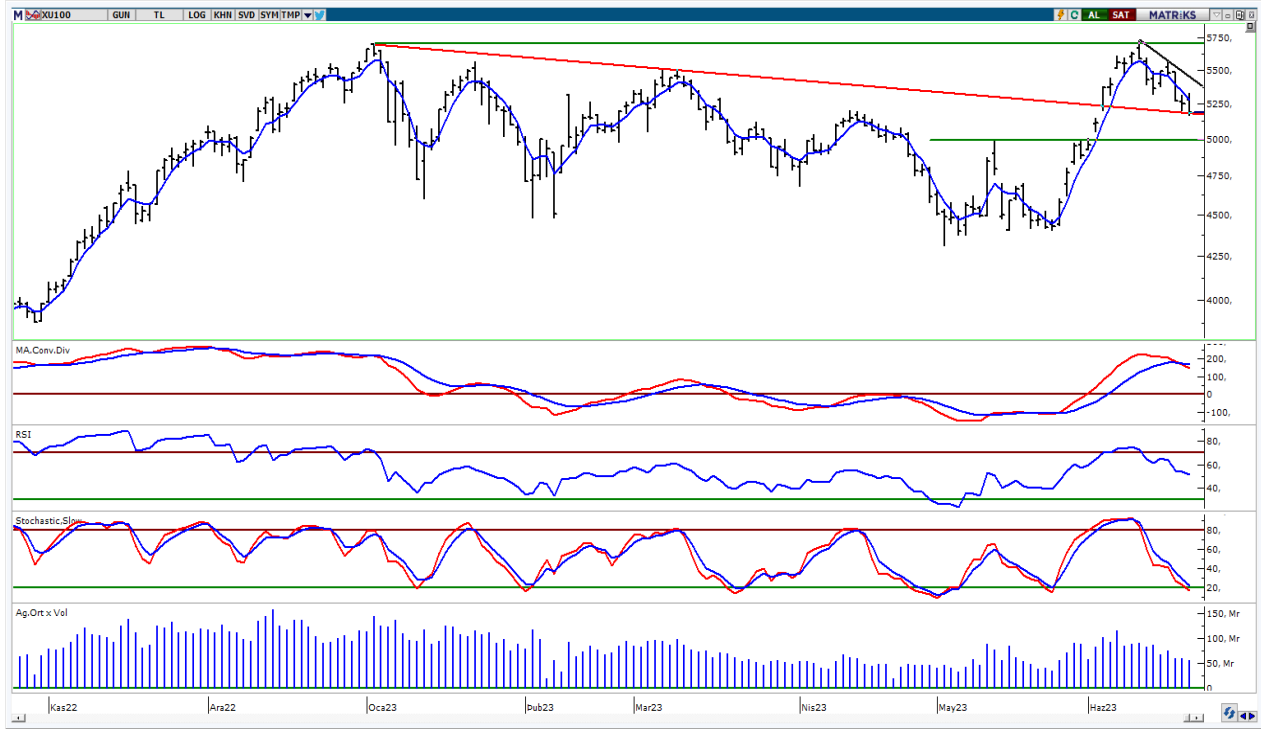


BIST-100

	Kapanış	Destek-1	Destek-2	Destek-3	Direnç-1	Direnç-2	Direnç-3
BIST100	5.186	5.000	4.800	4.710	5.279	5.500	5.704

BIST100 Endeksi dünkü işlemleri %1,23 oranında düşüş ile 5.186 puandan kapattı. Endeks güne alıcılı bir görünüm ile başladıktan sonra gün içinde 5.169-5.329 bandında dalgalı hareket etti. Endekste günün ilk yarısında 5 günlük AO (mavi) 5.279 seviyesinin üzeri test edilse de kalıcı olunamadı ve günün ikinci yarısında gelen sert satışlarla karşılaşıldı. Endeksin işlem hacmi 57,25mlr TL ile düşük bir tutarda gerçekleşti. Teknik açıdan kısa vadede 5 günlük AO (5.279) seviyesi takip etmekteyiz. Bu seviyelerin üzerine yerleşme olması durumunda güçlenme hareketinin yeniden başlayabileceğini düşünmekteyiz. Geri çekilmelerde psikolojik destek konumunda takip ettiğimiz 5.000 desteğini önemsemekteyiz. USD bazında 2,24 cent seviyesinden başlayan endeks günü 2,20 centten kapattı. Gün içinde 2,19-2,26 cent bandında dalgalı hareket edildi. Teknik bakımdan yukarı yönlü hareketlerde 5 günlük AO (2,23 cent) seviyesini takip etmekteyiz. Geri çekilmelerde ilk etapta 2,20 cent desteği izlenebilir. Endekste bu seviyelerin dışındaki kapışların teknik yönde belirleyici olabileceğini tahmin etmekteyiz.

BIST100 Grafik



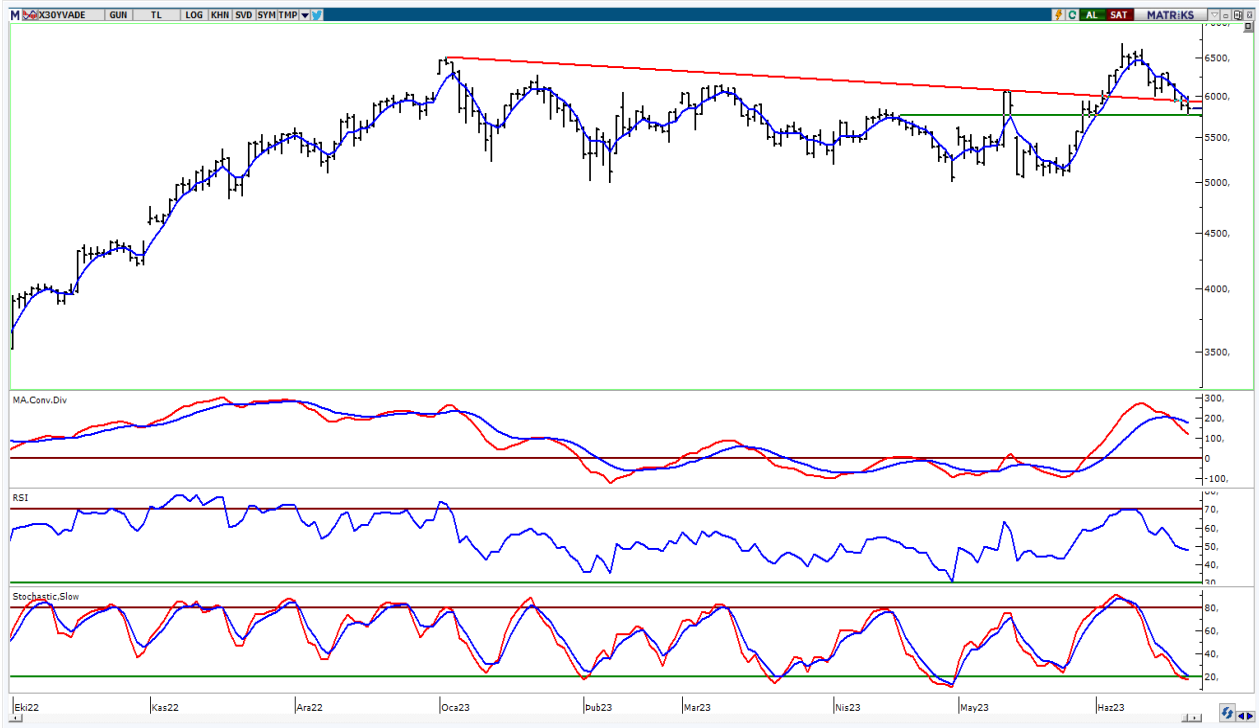
UYARI: Burada yer alan yatırım bilgi, yorum ve tavsiyeleri yatırım danışmanlığı kapsamında değildir. Yatırım danışmanlığı hizmeti; aracı kurumlar, portföy yönetim şirketleri, mevduat kabul etmeyen bankalar ile müşteri arasında imzalanacak yatırım danışmanlığı sözleşmesi çerçevesinde sunulmaktadır. Burada yer alan yorum ve tavsiyeler, yorum ve tavsiyede bulun anların kişisel görüşlerine dayanmaktadır. Bu görüşler mali durumunuz ile risk ve getiri tercihlerinize uygun olmayabilir. Bu nedenle, sadece burada yer alan bilgilere dayanılarak yatırım kararı verilmesi beklentilerinize uygun sonuçlar doğurmayabilir.

VIOP30 Yakın Vade Kontratı

	Uzlaşma Fiyatı	Destek-1	Destek-2	Destek-3	Direnç-1	Direnç-2	Direnç-3
VIOP30	5.815	5.750	5.630	5.570	5.944	6.270	6.509

VIOP30 Yakın Vade Kontratı, günü 5.815 uzlaşma fiyatından hafif satıcı bir görünüm ile kapattı. Kontrat gün içinde 5.767-6.000 bandında dalgalı hareket etti. Güne hafif alımların etkisinde başlayan Kontratta, günün ikinci yarısında gelen satışların etkili olduğunu izledik. Teknik açıdan yukarı yönlü hareketlerde kısa vadeli yönde takip ettiğimiz 5 günlük AO (mavi) 5.944 seviyesini takip etmekteyiz. Geri çekilmelerde geçmişte yatay destek konumunda test edilen 5.750 seviyesini önemsemekteyiz.

VIOP30 Yakın Vade Kontratı Grafik

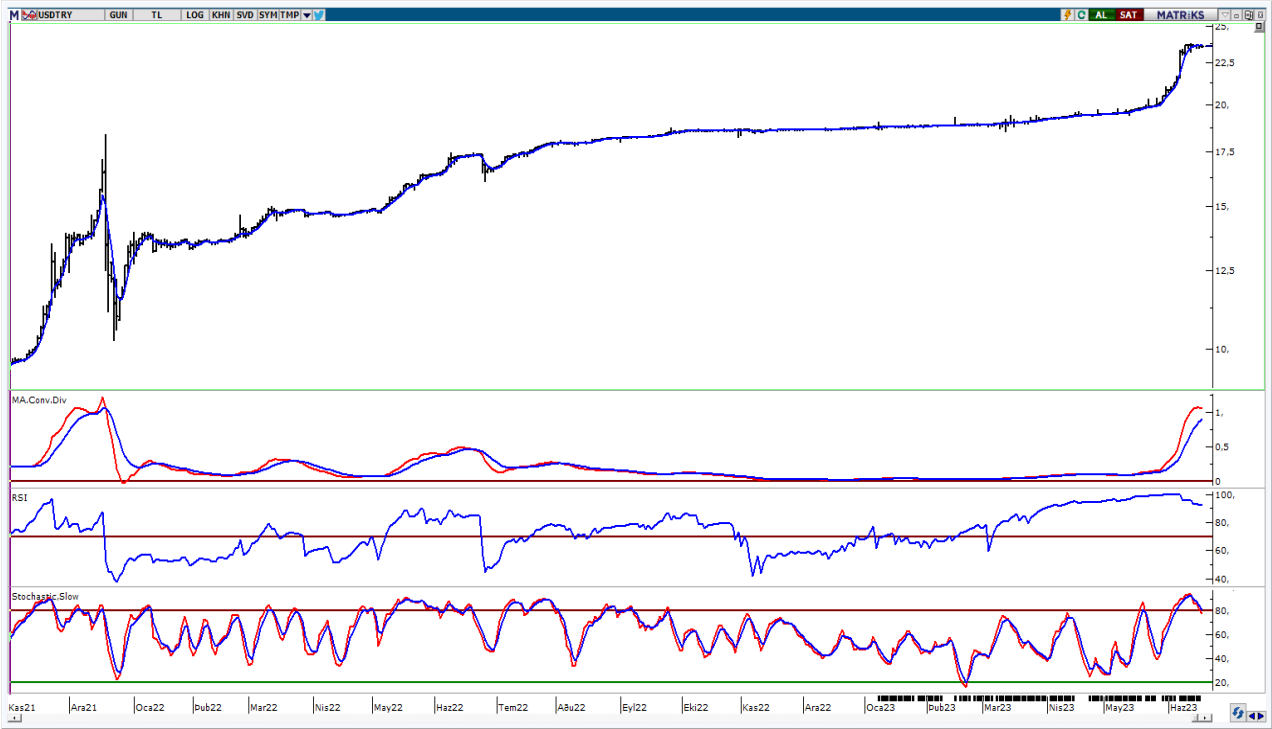


UYARI: Burada yer alan yatırım bilgi, yorum ve tavsiyeleri yatırım danışmanlığı kapsamında değildir. Yatırım danışmanlığı hizmeti; aracı kurumlar, portföy yönetim şirketleri, mevduat kabul etmeyen bankalar ile müşteri arasında imzalanacak yatırım danışmanlığı sözleşmesi çerçevesinde sunulmaktadır. Burada yer alan yorum ve tavsiyeler, yorum ve tavsiyede bulun anların kişisel görüşlerine dayanmaktadır. Bu görüşler mali durumunuz ile risk ve getiri tercihlerinize uygun olmayabilir. Bu nedenle, sadece burada yer alan bilgilere dayanılarak yatırım kararı verilmesi beklentilerinize uygun sonuçlar doğurmayabilir.

USDTRY

	Son	Destek-1	Destek-2	Destek-3	Direnç-1	Direnç-2	Direnç-3
USDTRY	23,57	23,40	22,00	20,00			

USDTRY kurunda dünkü işlemlerde 23,4067-23,6328 bandında hareket edildi. Teknik açıdan kısa vadede 5 günlük AO (mavi) 23,59 seviyesini takip etmekteyiz. Bu seviyenin üzerinde kalıcı olunması ile pozitif görünümün devam edebileceğini tahmin etmekteyiz.



UYARI: Burada yer alan yatırım bilgi, yorum ve tavsiyeleri yatırım danışmanlığı kapsamında değildir. Yatırım danışmanlığı hizmeti; aracı kurumlar, portföy yönetim şirketleri, mevduat kabul etmeyen bankalar ile müşteri arasında imzalanacak yatırım danışmanlığı sözleşmesi çerçevesinde sunulmaktadır. Burada yer alan yorum ve tavsiyeler, yorum ve tavsiyede bulun anların kişisel görüşlerine dayanmaktadır. Bu görüşler mali durumunuz ile risk ve getiri tercihlerinize uygun olmayabilir. Bu nedenle, sadece burada yer alan bilgilere dayanılarak yatırım kararı verilmesi beklentilerinize uygun sonuçlar doğurmayabilir.

22.06.2023

GÜNLÜK PARA GİRİŐİ OLAN HİŐELER - İlk 5 Kurum (TL) 21.06.2023

Sıra	Hisse	Kapanıő	Alıcılar Hacim	Satıcılar Hacim	Para Giriő
1	THYAO	169,4	295.968.500	-226.808.400	69.160.100
2	YKBNK	12,45	294.473.800	-225.844.300	68.629.500
3	GUBRF	245,8	279.680.700	-218.398.600	61.282.100
4	FROTO	681,3	177.415.300	-122.468.500	54.946.800
5	ARCLK	111,5	170.103.800	-117.224.900	52.878.900
6	CANTE	29,1	135.272.600	-92.126.670	43.145.930
7	AKBNK	19,31	406.570.000	-364.110.500	42.459.500
8	SISE	39,64	134.935.600	-93.591.670	41.343.930
9	TUPRS	72,35	145.153.300	-110.171.500	34.981.800
10	EUREN	11,46	46.939.040	-25.006.860	21.932.180
11	ALBRK	2,83	43.316.210	-22.033.570	21.282.640
12	MGROS	195,5	105.294.500	-84.187.550	21.106.950
13	TOASO	214,3	105.016.300	-85.024.580	19.991.720
14	ASELS	49,00	116.376.200	-98.102.980	18.273.220
15	PASEU	33,1	241.577.300	-225.659.500	15.917.800
16	QUAGR	89,05	45.196.050	-29.535.310	15.660.740
17	ENKAI	26,7	81.443.390	-65.919.950	15.523.440
18	TAVHL	84,15	74.731.220	-62.312.820	12.418.400
19	IZMDC	6,17	36.038.880	-23.807.370	12.231.510
20	AHGZ	7,6	30.395.250	-19.571.210	10.824.040
21	EUPWR	80,05	52.881.570	-42.290.180	10.591.390
22	BIENY	40,98	32.493.830	-22.091.130	10.402.700
23	ECILC	32,06	21.529.850	-11.661.630	9.868.220
24	EKSUN	62,05	36.374.080	-27.121.860	9.252.220
25	CIMSA	112,3	32.300.470	-25.500.140	6.800.330
26	PNLSN	39,6	11.469.570	-5.532.830	5.936.740
27	SASA	51,7	133.253.400	-127.675.300	5.578.100
28	MIATK	114,8	32.280.650	-26.926.800	5.353.850
29	AKSEN	28,68	22.023.800	-16.810.610	5.213.190
30	VESTL	45,62	66.315.620	-61.489.670	4.825.950
31	BIGCH	22,18	24.158.320	-19.758.890	4.399.430
32	PAMEL	139,00	13.394.450	-9.250.831	4.143.619
33	PGSUS	552,7	55.117.210	-51.077.760	4.039.450
34	EMKEL	8,25	18.633.000	-14.658.120	3.974.880
35	GLYHO	8,78	37.111.570	-33.461.110	3.650.460
36	PKENT	121,7	9.869.655	-6.548.324	3.321.331
37	AGHOL	100,6	24.400.310	-21.113.930	3.286.380
38	ISGYO	9,04	16.122.230	-13.177.020	2.945.210
39	KRDMD	19,15	86.673.250	-83.730.640	2.942.610
40	GEREL	21,00	15.195.970	-12.302.590	2.893.380

Kaynak: MATRIKS

UYARI: Burada yer alan yatırım bilgi, yorum ve tavsiyeleri yatırım danışmanlığı kapsamında değildir. Yatırım danışmanlığı hizmeti; aracı kurumlar, portföy yönetim şirketleri, mevduat kabul etmeyen bankalar ile müşteri arasında imzalanacak yatırım danışmanlığı sözleşmesi çerçevesinde sunulmaktadır. Burada yer alan yorum ve tavsiyeler, yorum ve tavsiyede bulun anların kişisel görüşlerine dayanmaktadır. Bu görüşler mali durumunuz ile risk ve getiri tercihlerinize uygun olmayabilir. Bu nedenle, sadece burada yer alan bilgilere dayanılarak yatırım kararı verilmesi beklentilerinize uygun sonuçlar doğurmayabilir.

22.06.2023

GÜNLÜK PARA ÇIKIŐI OLAN HİSSELER - İlk 5 Kurum (TL) 21.06.2023

Sıra	Hisse	Kapanıő	Alıcılar Hacim	Satıcılar Hacim	Para Çıkıőı
1	BIMAS	158,9	118.307.700	-176.695.600	-58.387.900
2	GARAN	30,1	110.565.700	-164.422.500	-53.856.800
3	EKGYO	6,52	71.744.780	-102.157.800	-30.413.020
4	TCELL	33,3	66.009.870	-95.100.900	-29.091.030
5	ISCTR	13,1	118.169.900	-142.659.800	-24.489.900
6	KCHOL	94,5	99.288.810	-121.637.200	-22.348.390
7	A1CAP	26,96	31.218.140	-49.366.380	-18.148.240
8	PETKM	13,16	40.916.220	-57.579.180	-16.662.960
9	CWENE	163,5	51.116.710	-65.664.390	-14.547.680
10	VAKFN	5,12	16.551.570	-27.858.250	-11.306.680
11	YUNSA	115,8	14.452.840	-25.283.850	-10.831.010
12	SELVA	9,99	9.312.181	-19.518.730	-10.206.549
13	KOZAL	20,1	112.670.000	-122.159.200	-9.489.200
14	MAVI	63,5	31.727.910	-40.724.180	-8.996.270
15	AEFES	63,65	27.768.550	-34.975.990	-7.207.440
16	GWIND	15,95	7.896.497	-14.987.010	-7.090.513
17	VKGYO	2,27	7.846.500	-14.933.960	-7.087.460
18	ASTOR	51,25	43.706.870	-50.751.820	-7.044.950
19	DOHOL	8,7	24.350.210	-31.271.550	-6.921.340
20	INDES	16,71	18.166.360	-24.679.800	-6.513.440
21	EREGL	34,1	119.762.700	-126.263.600	-6.500.900
22	VAKBN	9,27	15.331.730	-21.705.920	-6.374.190
23	ZOREN	2,73	33.815.010	-39.778.730	-5.963.720
24	DOAS	143,1	31.563.790	-37.113.280	-5.549.490
25	ALFAS	430,8	40.151.160	-45.579.850	-5.428.690
26	CVKMD	140,6	11.786.700	-16.996.220	-5.209.520
27	AKCNS	76,00	11.852.560	-16.715.070	-4.862.510
28	AYCES	148,00	23.037.250	-27.696.390	-4.659.140
29	TSKB	4,21	12.161.230	-16.500.820	-4.339.590
30	ISMEN	51,2	10.683.930	-14.980.800	-4.296.870
31	PENTA	24,48	13.241.540	-17.436.140	-4.194.600
32	TURSG	10,11	9.500.448	-13.556.640	-4.056.192
33	RYGYO	12,9	7.288.929	-11.316.630	-4.027.701
34	SDTTR	109,5	7.394.345	-11.285.790	-3.891.445
35	KAPLM	87,35	7.310.549	-11.068.440	-3.757.891
36	OTKAR	178,2	21.495.320	-25.107.950	-3.612.630
37	TTKOM	17,58	47.237.110	-50.564.130	-3.327.020
38	SAHOL	42,1	177.502.400	-180.828.800	-3.326.400
39	FORTE	21,44	30.072.470	-33.351.280	-3.278.810
40	MNDRS	7,01	7.540.159	-10.721.550	-3.181.391

Kaynak: MATRIKS

UYARI: Burada yer alan yatırım bilgi, yorum ve tavsiyeleri yatırım danışmanlığı kapsamında değildir. Yatırım danışmanlığı hizmeti; aracı kurumlar, portföy yönetim şirketleri, mevduat kabul etmeyen bankalar ile müşteri arasında imzalanacak yatırım danışmanlığı sözleşmesi çerçevesinde sunulmaktadır. Burada yer alan yorum ve tavsiyeler, yorum ve tavsiyede bulun anların kişisel görüşlerine dayanmaktadır. Bu görüşler mali durumunuz ile risk ve getiri tercihlerinize uygun olmayabilir. Bu nedenle, sadece burada yer alan bilgilere dayanılarak yatırım kararı verilmesi beklentilerinize uygun sonuçlar doğurmayabilir.

PİRAMİT MENKUL KIYMETLER A.Ő.

Gümüşsuyu Mah. İnönü Cad. Işık Apt. No:53 Kat:5 Daire 9-10 Taksim/İstanbul
Tel: 0212 293 95 00 Faks: 0212 293 95 60

Balıkesir İrtibat Bürosu

Altıeylül Mah. Keçeci sok. Özcanerİşmerkezi No:17 K:1 Altıeylül/ Balıkesir
Tel: 0266 280 15 00 Faks: 0266 245 23 34

Ferdi Uğur Taçkınlar
Araştırma Müdürü
02123953227

ugur.tackinlar@piramitmenkul.com.tr

Arif Tekin Seğmen
Araştırma Uzmanı
02123953213

arif.segmen@piramitmenkul.com.tr

Ahmet Ökmen
Araştırma Uzmanı
02123953251

ahmet.okmen@piramitmenkul.com.tr



UYARI: Burada yer alan yatırım bilgi, yorum ve tavsiyeleri yatırım danışmanlığı kapsamında değildir. Yatırım danışmanlığı hizmeti; aracı kurumlar, portföy yönetim şirketleri, mevduat kabul etmeyen bankalar ile müşteri arasında imzalanacak yatırım danışmanlığı sözleşmesi çerçevesinde sunulmaktadır. Burada yer alan yorum ve tavsiyeler, yorum ve tavsiyede bulun anların kişisel görüşlerine dayanmaktadır. Bu görüşler mali durumunuz ile risk ve getiri tercihlerinize uygun olmayabilir. Bu nedenle, sadece burada yer alan bilgilere dayanılarak yatırım kararı verilmesi beklentilerinize uygun sonuçlar doğurmayabilir.