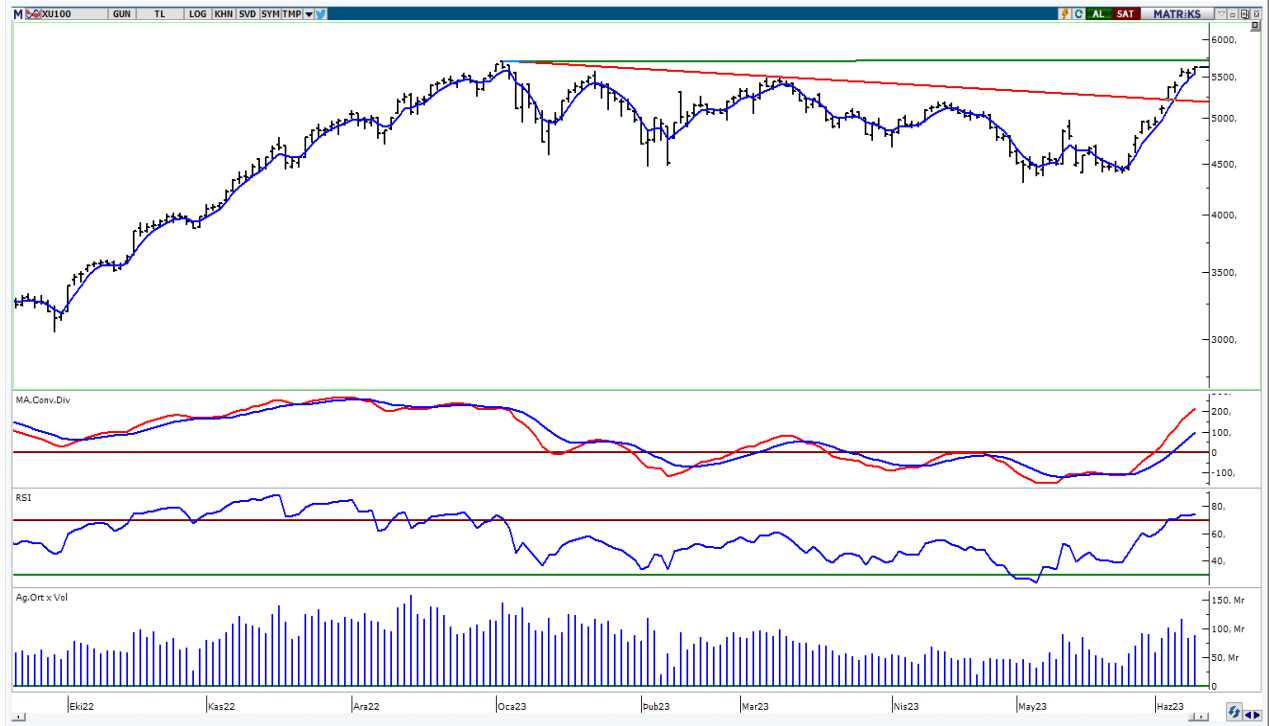


BIST-100

	Kapanış	Destek-1	Destek-2	Destek-3	Direnç-1	Direnç-2	Direnç-3
BIST100	5.626	5.545	5.500	5.195	5.704		

BIST100 Endeksi Cuma günü işlemleri %1,31 oranında yükseliş ile 5.626 puandan kapattı. Endeks güne alıcılı bir görünüm ile başladıktan sonra gün içinde 5.535-5.639 bandında dalgalı hareket etti. Endekste günün ilk yarısında gelen satışların 5 günlük AO (mavi) 5.545 desteğinden karşılandığını izledik. Endeksin yukarı yönlü hareketinde Ulaştırma Endeksi'nin %3,63 oranındaki sert yükselişi etkili oldu. Teknik açıdan yukarı yönlü hareketlerde tüm zamanların zirvesini (5.704) önemsemekteyiz. Bu seviyenin hacim destekli geçilmesi durumunda pozitif görünümün devam edebileceğini tahmin etmekteyiz. Geri çekilmelerde kısa vadeli yönde takip ettiğimiz 5 günlük AO (mavi) 5.545 desteği izlenebilir. USD bazında 2,39 cent seviyesinden başlayan endeks günü 2,40 centten kapattı. Gün içinde 2,36-2,41 cent bandında dalgalı hareket edildi. Teknik bakımdan yukarı yönlü hareketlerde 200 günlük AO (2,54 cent) seviyesini takip etmekteyiz. Geri çekilmelerde ilk etapta 2,35 cent desteği izlenebilir.

BIST100 Grafik



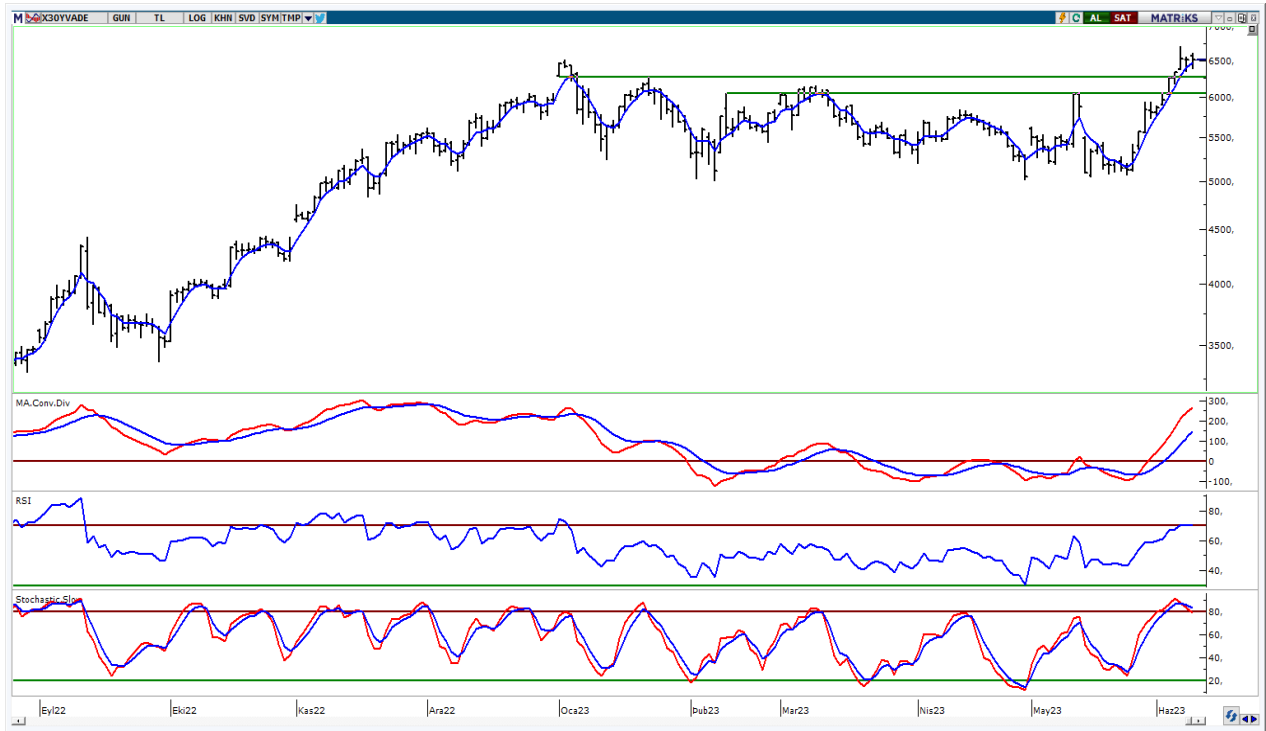
UYARI: Burada yer alan yatırım bilgi, yorum ve tavsiyeleri yatırım danışmanlığı kapsamında değildir. Yatırım danışmanlığı hizmeti; aracı kurumlar, portföy yönetim şirketleri, mevduat kabul etmeyen bankalar ile müşteri arasında imzalanacak yatırım danışmanlığı sözleşmesi çerçevesinde sunulmaktadır. Burada yer alan yorum ve tavsiyeler, yorum ve tavsiyede bulun anların kişisel görüşlerine dayanmaktadır. Bu görüşler mali durumunuz ile risk ve getiri tercihlerinize uygun olmayabilir. Bu nedenle, sadece burada yer alan bilgilere dayanarak yatırım kararı verilmesi beklentilerinize uygun sonuçlar doğurmayabilir.

VIOP30 Yakın Vade Kontratı

	Uzlaşma Fiyatı	Destek-1	Destek-2	Destek-3	Direnç-1	Direnç-2	Direnç-3
VIOP30	6.512	6.470	6.270	6.060	6.700		

VIOP30 Yakın Vade Kontratı, Cuma günkü işlemleri 6.512 uzlaşma fiyatından hafif eksi bir görünüm ile kapattı. Kontrat gün içinde 6.393-6.598 bandında dalgalı hareket etti. Teknik açıdan yukarı yönlü hareketlerde tarihi zirve seviyesini (6.700) takip etmekteyiz. Geri çekilmelerde 5 günlük AO (mavi) 6.470 desteği izlenebilir. Sonraki önemli seviyeler olarak geçmişte yatay destek konumunda test edilen 6.270-6.060 seviyelerini önemsemekteyiz.

VIOP30 Yakın Vade Kontratı Grafik



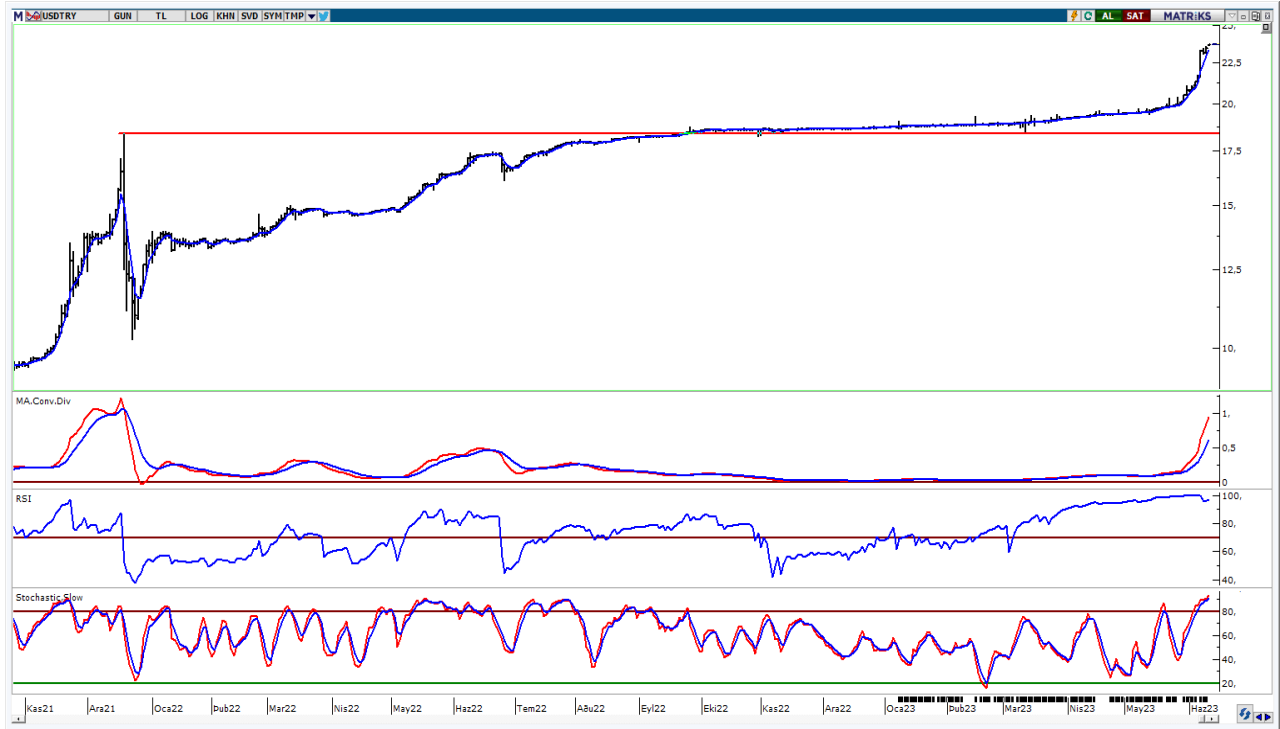
UYARI: Burada yer alan yatırım bilgi, yorum ve tavsiyeleri yatırım danışmanlığı kapsamında değildir. Yatırım danışmanlığı hizmeti; aracı kurumlar, portföy yönetim şirketleri, mevduat kabul etmeyen bankalar ile müşteri arasında imzalanacak yatırım danışmanlığı sözleşmesi çerçevesinde sunulmaktadır. Burada yer alan yorum ve tavsiyeler, yorum ve tavsiyede bulun anların kişisel görüşlerine dayanmaktadır. Bu görüşler mali durumunuz ile risk ve getiri tercihlerinize uygun olmayabilir. Bu nedenle, sadece burada yer alan bilgilere dayanılarak yatırım kararı verilmesi beklentilerinize uygun sonuçlar doğurmayabilir.

12.06.2023

USDTRY

	Son	Destek-1	Destek-2	Destek-3	Direnç-1	Direnç-2	Direnç-3
USDTRY	23,39	22,91	22,00	20,00			

USDTRY kurunda Cuma günü işlemlerde 23,0900-23,5684 bandında hareket edildi. Dolar/TL'de kısa vadede 5 günlük AO (mavi) 22,91 seviyesini takip etmekteyiz. Bu seviyenin korunması ile pozitif görünümün devam edebileceğini tahmin etmekteyiz.



UYARI: Burada yer alan yatırım bilgi, yorum ve tavsiyeleri yatırım danışmanlığı kapsamında değildir. Yatırım danışmanlığı hizmeti; aracı kurumlar, portföy yönetim şirketleri, mevduat kabul etmeyen bankalar ile müşteri arasında imzalanacak yatırım danışmanlığı sözleşmesi çerçevesinde sunulmaktadır. Burada yer alan yorum ve tavsiyeler, yorum ve tavsiyede bulun anların kişisel görüşlerine dayanmaktadır. Bu görüşler mali durumunuz ile risk ve getiri tercihlerinize uygun olmayabilir. Bu nedenle, sadece burada yer alan bilgilere dayanılarak yatırım kararı verilmesi beklentilerinize uygun sonuçlar doğurmayabilir.

12.06.2023

GÜNLÜK PARA GİRİŐİ OLAN HİSSELER - İlk 5 Kurum (TL) 09.06.2023

Sıra	Hisse	Kapanıő	Alıcılar Hacim	Satıcılar Hacim	Para Giriő
1	KRDMD	22,16	370.623.100	-236.649.600	133.973.500
2	TTKOM	19,49	285.534.000	-190.843.200	94.690.800
3	YKBNK	12,38	313.607.300	-256.451.400	57.155.900
4	FROTO	692,3	135.269.300	-92.849.840	42.419.460
5	ALBRK	2,88	97.379.460	-63.805.570	33.573.890
6	GUBRF	271,1	110.235.000	-78.644.100	31.590.900
7	ALARK	79,00	127.356.600	-101.724.900	25.631.700
8	FENER	63,5	75.585.710	-51.331.710	24.254.000
9	OYAKC	42,98	59.036.720	-35.008.570	24.028.150
10	PGSUS	580,2	198.982.600	-176.249.500	22.733.100
11	ENJSA	32,74	55.440.130	-32.996.800	22.443.330
12	BIMAS	163,6	152.788.400	-132.026.200	20.762.200
13	BRSAN	269,2	61.272.960	-43.309.040	17.963.920
14	KOZAL	24,94	115.451.700	-98.080.210	17.371.490
15	EREGL	37,14	89.324.900	-72.491.770	16.833.130
16	KRDMA	20,78	49.314.090	-32.654.940	16.659.150
17	AVOD	3,33	40.900.500	-24.804.480	16.096.020
18	ENKAI	30,22	128.338.800	-113.639.200	14.699.600
19	ISFIN	6,78	40.118.590	-26.068.760	14.049.830
20	PETKM	15,21	59.163.460	-48.303.420	10.860.040
21	AKBNK	18,46	227.387.500	-217.845.000	9.542.500
22	GRTRK	21,76	28.773.870	-19.675.540	9.098.330
23	KRDMB	19,69	37.631.540	-29.126.040	8.505.500
24	ODAS	6,76	32.546.960	-24.901.750	7.645.210
25	ZOREN	5,07	22.211.960	-14.568.510	7.643.450
26	AKGRT	3,46	23.048.960	-16.178.340	6.870.620
27	ALFAS	370,00	44.504.670	-37.918.210	6.586.460
28	ISGYO	9,83	34.531.170	-28.122.280	6.408.890
29	QUAGR	89,35	26.393.090	-19.998.350	6.394.740
30	ECILC	32,8	21.531.100	-15.774.430	5.756.670
31	AGESA	34,94	21.835.050	-16.193.230	5.641.820
32	TRGYO	17,25	18.233.770	-12.754.930	5.478.840
33	BIENY	43,66	28.199.390	-22.812.560	5.386.830
34	NATEN	161,8	13.511.910	-8.377.146	5.134.764
35	MIATK	112,4	20.401.140	-15.302.750	5.098.390
36	GESAN	58,3	27.282.030	-22.301.880	4.980.150
37	ISMEN	58,6	20.029.930	-15.053.540	4.976.390
38	SOKM	32,00	41.105.860	-36.196.900	4.908.960
39	IZMDC	5,54	20.631.350	-15.946.710	4.684.640
40	GOKNR	13,4	13.619.240	-9.237.345	4.381.895

Kaynak: MATRIKS

UYARI: Burada yer alan yatırım bilgi, yorum ve tavsiyeleri yatırım danışmanlığı kapsamında değildir. Yatırım danışmanlığı hizmeti; aracı kurumlar, portföy yönetim şirketleri, mevduat kabul etmeyen bankalar ile müşteri arasında imzalanacak yatırım danışmanlığı sözleşmesi çerçevesinde sunulmaktadır. Burada yer alan yorum ve tavsiyeler, yorum ve tavsiyede bulun anların kişisel görüşlerine dayanmaktadır. Bu görüşler mali durumunuz ile risk ve getiri tercihlerinize uygun olmayabilir. Bu nedenle, sadece burada yer alan bilgilere dayanılarak yatırım kararı verilmesi beklentilerinize uygun sonuçlar doğurmayabilir.

12.06.2023

GÜNLÜK PARA ÇIKIŐI OLAN HİSSELER - İlk 5 Kurum (TL) 09.06.2023

Sıra	Hisse	Kapanıő	Alıcılar Hacim	Satıcılar Hacim	Para Çıkıőı
1	TCELL	37,34	177.637.800	-265.754.900	-88.117.100
2	GARAN	30,00	155.655.400	-242.155.600	-86.500.200
3	TAVHL	90,6	115.089.100	-188.544.300	-73.455.200
4	TUPRS	77,5	168.936.900	-211.611.200	-42.674.300
5	ASELS	55,6	150.093.800	-183.211.000	-33.117.200
6	EUPWR	88,55	74.559.550	-105.480.400	-30.920.850
7	ASTOR	52,2	109.850.900	-139.453.800	-29.602.900
8	TOASO	231,5	67.515.540	-94.731.570	-27.216.030
9	HALKB	13,38	49.132.580	-74.336.820	-25.204.240
10	SASA	65,55	166.987.800	-191.469.400	-24.481.600
11	VAKBN	10,22	47.196.880	-70.424.290	-23.227.410
12	IMASM	16,00	87.203.390	-109.083.900	-21.880.510
13	THYAO	176,9	412.150.900	-432.464.200	-20.313.300
14	TTRAK	373,2	30.661.710	-50.731.410	-20.069.700
15	CWENE	158,2	61.300.140	-81.104.190	-19.804.050
16	SISE	44,92	140.659.300	-160.325.000	-19.665.700
17	CCOLA	245,6	75.694.900	-91.161.740	-15.466.840
18	KONTR	154,3	60.391.210	-75.303.040	-14.911.830
19	PAMEL	162,00	22.828.260	-34.555.940	-11.727.680
20	EKSUN	66,00	37.908.660	-49.368.540	-11.459.880
21	AKSA	71,7	14.973.220	-25.805.940	-10.832.720
22	AKFGY	3,83	15.940.390	-26.517.430	-10.577.040
23	EKGYO	8,03	147.857.600	-157.148.000	-9.290.400
24	OTKAR	201,00	29.893.770	-39.106.960	-9.213.190
25	KUYAS	34,98	16.676.760	-24.335.970	-7.659.210
26	BIOEN	15,00	13.762.160	-21.247.290	-7.485.130
27	DOHOL	10,15	58.882.130	-66.291.670	-7.409.540
28	LIDER	67,95	17.426.790	-24.724.280	-7.297.490
29	ULKER	34,46	28.991.090	-36.263.210	-7.272.120
30	AKCNS	82,75	16.495.430	-23.289.870	-6.794.440
31	KOPOL	46,1	15.864.600	-22.473.940	-6.609.340
32	ETILR	15,02	9.375.284	-15.276.780	-5.901.496
33	TMSN	60,4	16.776.630	-22.634.050	-5.857.420
34	TSKB	4,48	29.399.580	-35.175.970	-5.776.390
35	DOGUB	13,61	10.142.960	-15.832.060	-5.689.100
36	KLGYO	2,71	11.282.570	-16.928.590	-5.646.020
37	CVKMD	157,1	24.060.870	-29.472.060	-5.411.190
38	TKFEN	37,14	59.437.240	-64.791.340	-5.354.100
39	KOZAA	49,2	59.819.360	-64.931.850	-5.112.490
40	ERCB	113,1	10.276.490	-14.927.810	-4.651.320

Kaynak: MATRIKS

UYARI: Burada yer alan yatırım bilgi, yorum ve tavsiyeleri yatırım danışmanlığı kapsamında değildir. Yatırım danışmanlığı hizmeti; aracı kurumlar, portföy yönetim şirketleri, mevduat kabul etmeyen bankalar ile müşteri arasında imzalanacak yatırım danışmanlığı sözleşmesi çerçevesinde sunulmaktadır. Burada yer alan yorum ve tavsiyeler, yorum ve tavsiyede bulun anların kişisel görüşlerine dayanmaktadır. Bu görüşler mali durumunuz ile risk ve getiri tercihlerinize uygun olmayabilir. Bu nedenle, sadece burada yer alan bilgilere dayanılarak yatırım kararı verilmesi beklentilerinize uygun sonuçlar doğurmayabilir.

PİRAMİT MENKUL KIYMETLER A.Ő.

Gümüşsuyu Mah. İnönü Cad. Işık Apt. No:53 Kat:5 Daire 9-10 Taksim/İstanbul
Tel: 0212 293 95 00 Faks: 0212 293 95 60

Balıkesir İrtibat Bürosu

Altıeylül Mah. Keçeci sok. Özcanerİşmerkezi No:17 K:1 Altıeylül/ Balıkesir
Tel: 0266 280 15 00 Faks: 0266 245 23 34

Ferdi Uğur Taçkınlar
Araştırma Müdürü
02123953227

ugur.tackinlar@piramitmenkul.com.tr

Arif Tekin Seğmen
Araştırma Uzmanı
02123953213

arif.segmen@piramitmenkul.com.tr

Ahmet Ökmen
Araştırma Uzmanı
02123953251

ahmet.okmen@piramitmenkul.com.tr



UYARI: Burada yer alan yatırım bilgi, yorum ve tavsiyeleri yatırım danışmanlığı kapsamında değildir. Yatırım danışmanlığı hizmeti; aracı kurumlar, portföy yönetim şirketleri, mevduat kabul etmeyen bankalar ile müşteri arasında imzalanacak yatırım danışmanlığı sözleşmesi çerçevesinde sunulmaktadır. Burada yer alan yorum ve tavsiyeler, yorum ve tavsiyede bulun anların kişisel görüşlerine dayanmaktadır. Bu görüşler mali durumunuz ile risk ve getiri tercihlerinize uygun olmayabilir. Bu nedenle, sadece burada yer alan bilgilere dayanılarak yatırım kararı verilmesi beklentilerinize uygun sonuçlar doğurmayabilir.