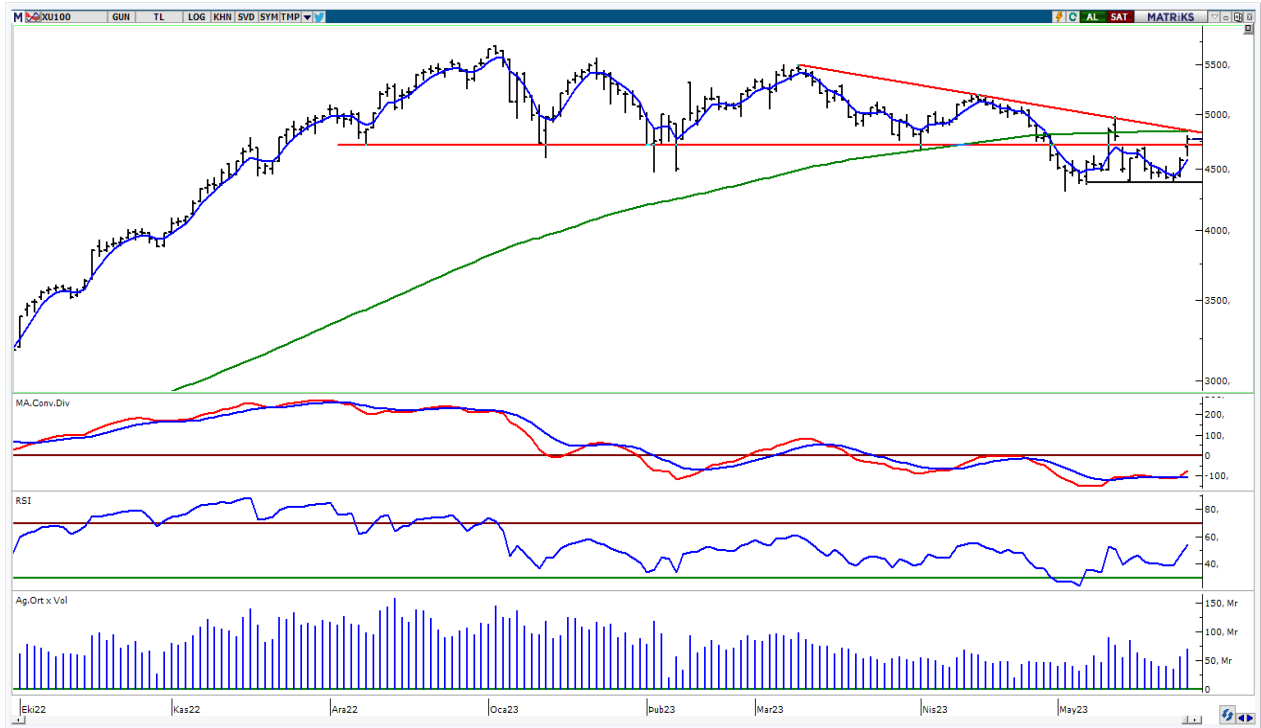


BIST-100

	Kapanış	Destek-1	Destek-2	Destek-3	Direnç-1	Direnç-2	Direnç-3
BIST100	4.768	4.700	4.584	4.400	4.836	5.000	5.000

BIST100 Endeksi dünkü işlemleri %4,10 oranında sert yükseliş ile 4.768 puandan kapattı. Endeks güne alıcılı bir görünüm ile başladıktan sonra gün içinde 4.622-4.799 bandında dalgalı hareket etti. Endeksin işlem hacmi 70,91mlr TL ile yüksek bir tutarda gerçekleşti. Teknik açıdan yukarı yönlü hareketlerde orta vadeli yönde önemsedığımız 200 günlük AO (yeşil) 4.836 seviyesini takip etmekteyiz. Bu seviyenin üzerine yerleşme olması durumunda pozitif görünüm devam edebilir, psikolojik direnç olan 5.000 seviyesi hedeflenebilir. Geri çekilmelerde ilk etapta 4.700 desteğini takip etmekteyiz. USD bazında 2,33 cent seviyesinden başlayan endeks günü 2,37 centten kapattı. Gün içinde 2,29-2,38 cent bandında hareket edildi. Teknik bakımdan yukarı yönlü hareketlerde geçmişte yatay direnç konumunda test edilen 2,38 cent direncini önemsemekteyiz. Sonraki önemli seviye olarak 200 günlük AO (2,54 cent) seviyesi izlenebilir. Aşağı yönlü hareketlerde 5 günlük AO (2,29 cent) desteği takip edilebilir.

BIST100 Grafik



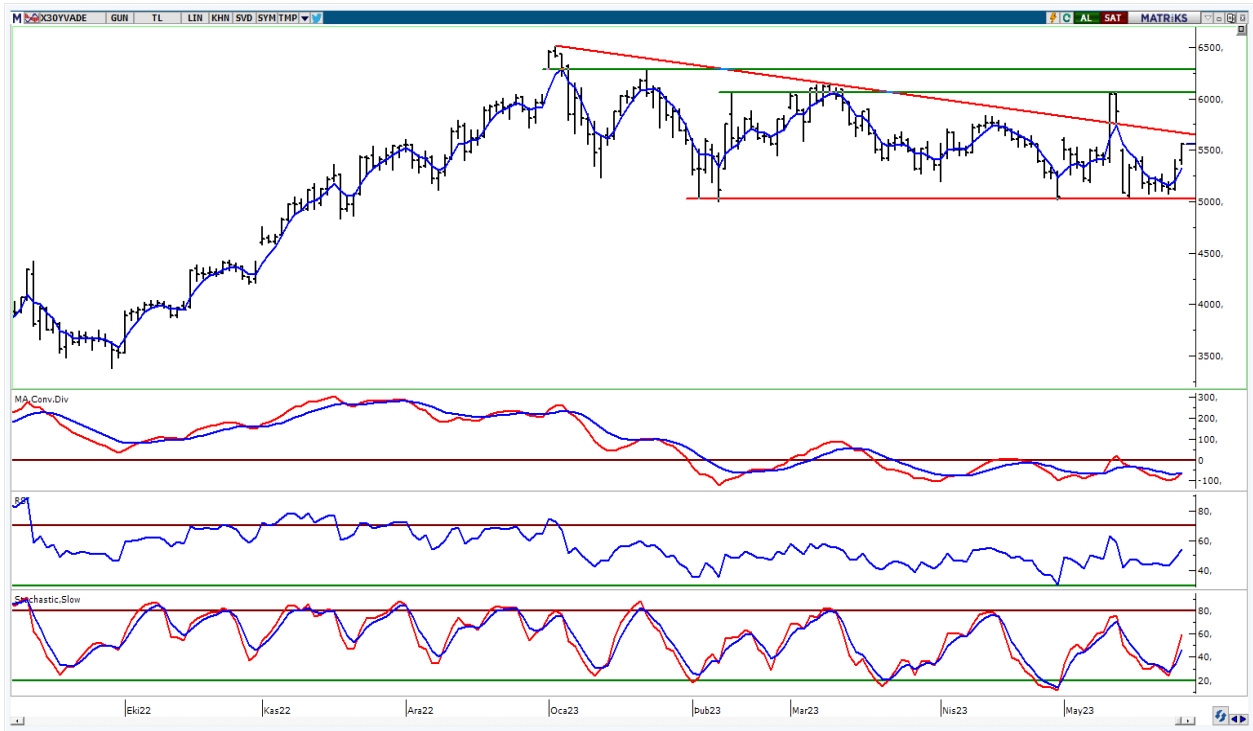
UYARI: Burada yer alan yatırım bilgi, yorum ve tavsiyeleri yatırım danışmanlığı kapsamında değildir. Yatırım danışmanlığı hizmeti; aracı kurumlar, portföy yönetim şirketleri, mevduat kabul etmeyen bankalar ile müşteri arasında imzalanacak yatırım danışmanlığı sözleşmesi çerçevesinde sunulmaktadır. Burada yer alan yorum ve tavsiyeler, yorum ve tavsiyede bulun anların kişisel görüşlerine dayanmaktadır. Bu görüşler mali durumunuz ile risk ve getiri tercihlerinize uygun olmayabilir. Bu nedenle, sadece burada yer alan bilgilere dayanılarak yatırım kararı verilmesi beklentilerinize uygun sonuçlar doğurmayabilir.

VIOP30 Yakın Vade Kontratı

	Uzlaşma Fiyatı	Destek-1	Destek-2	Destek-3	Direnç-1	Direnç-2	Direnç-3
VIOP30	5.512	5.328	5.280	5.000	5.670	6.000	6.270

VIOP30 Yakın Vade Kontratı, günü 5.512 uzlaşma fiyatından alıcılı bir görünüm ile kapattı. Kontrat gün içinde 5.360-5.565 bandında dalgalı hareket etti. Teknik açıdan yukarı yönlü hareketlerde tarihi zirve seviyesinden başlayan alçalan trend direnci (5.670) izlenebilir. Sonraki önemli seviye olarak 6.000 seviyesini takip etmekteyiz. Geri çekilmelerde kısa vadeli yönde takip ettiğimiz 5 günlük AO (mavi) 5.328 desteğini önemsemekteyiz.

VIOP30 Yakın Vade Kontratı Grafik

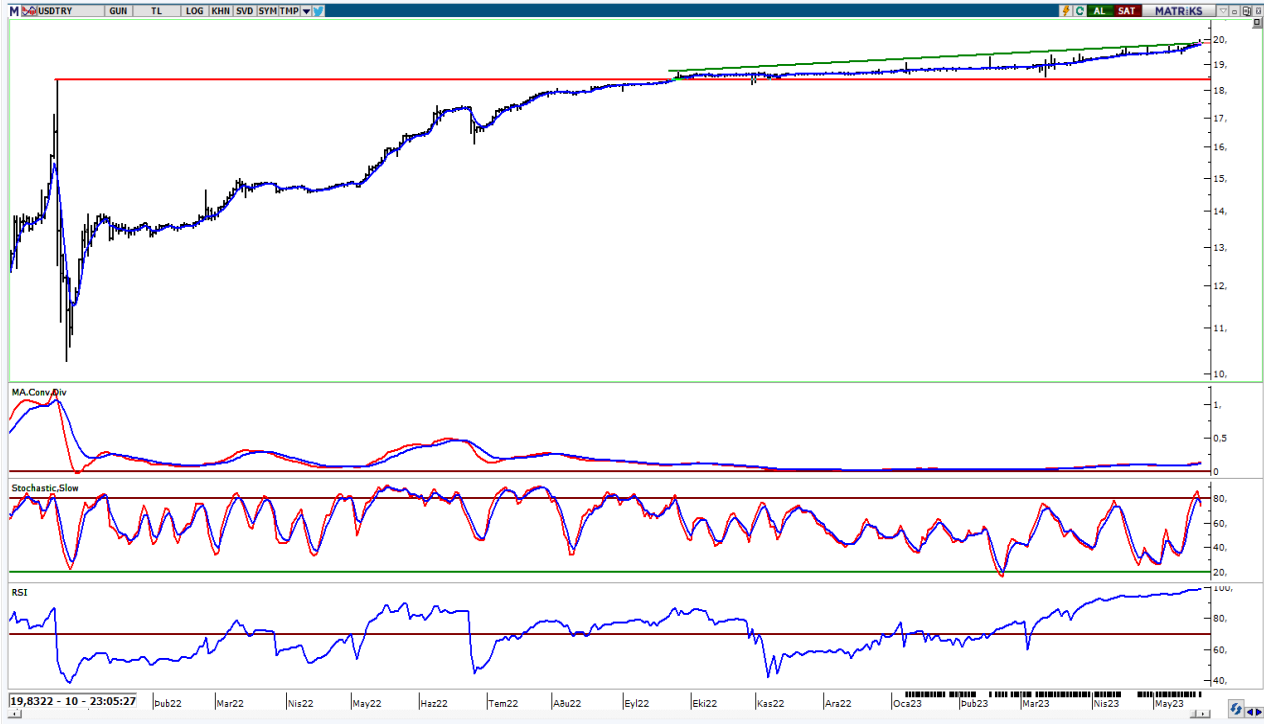


UYARI: Burada yer alan yatırım bilgi, yorum ve tavsiyeleri yatırım danışmanlığı kapsamında değildir. Yatırım danışmanlığı hizmeti; aracı kurumlar, portföy yönetim şirketleri, mevduat kabul etmeyen bankalar ile müşteri arasında imzalanacak yatırım danışmanlığı sözleşmesi çerçevesinde sunulmaktadır. Burada yer alan yorum ve tavsiyeler, yorum ve tavsiyede bulun anların kişisel görüşlerine dayanmaktadır. Bu görüşler mali durumunuz ile risk ve getiri tercihlerinize uygun olmayabilir. Bu nedenle, sadece burada yer alan bilgilere dayanılarak yatırım kararı verilmesi beklentilerinize uygun sonuçlar doğurmayabilir.

USDTRY

	Son	Destek-1	Destek-2	Destek-3	Direnç-1	Direnç-2	Direnç-3
USDTRY	20,10	19,00	18,70	18,36			

USDTRY kurunda dünkü işlemlerde 19,9729-20,1308 bandında hareket edildi. Teknik açıdan kısa vadede 19,00 seviyesini önemsemekteyiz. Bu seviyenin üzerinde kalıcı olunması ile pozitif görünüm devam edebilir. Geri çekilmelerde 18,70 desteđi ve Aralık 2021 zirvesini (18,36) takip etmekteyiz.



UYARI: Burada yer alan yatırım bilgi, yorum ve tavsiyeleri yatırım danışmanlığı kapsamında değildir. Yatırım danışmanlığı hizmeti; aracı kurumlar, portföy yönetim şirketleri, mevduat kabul etmeyen bankalar ile müşteri arasında imzalanacak yatırım danışmanlığı sözleşmesi çerçevesinde sunulmaktadır. Burada yer alan yorum ve tavsiyeler, yorum ve tavsiyede bulun anların kişisel görüşlerine dayanmaktadır. Bu görüşler mali durumunuz ile risk ve getiri tercihlerinize uygun olmayabilir. Bu nedenle, sadece burada yer alan bilgilere dayanılarak yatırım kararı verilmesi beklentilerinize uygun sonuçlar doğurmayabilir.

30.05.2023

GÜNLÜK PARA GİRİŐİ OLAN HİSSELER - İlk 5 Kurum (TL) 29.05.2023

Sıra	Hisse	Kapanıő	Alıcılar Hacim	Satıcılar Hacim	Para Giriőü
1	SISE	39,8	235.652.600	-159.500.000	76.152.600
2	PGSUS	454,8	147.018.300	-87.162.140	59.856.160
3	SAHOL	36,34	181.508.400	-143.449.100	38.059.300
4	FROTO	557,00	126.596.700	-90.865.810	35.730.890
5	EUPWR	88,6	194.814.400	-159.740.500	35.073.900
6	KRDMD	17,84	118.378.500	-88.801.870	29.576.630
7	CWENE	157,2	97.014.740	-71.595.380	25.419.360
8	TUPRS	68,2	120.319.100	-98.881.500	21.437.600
9	OYAKC	40,2	93.976.850	-72.615.940	21.360.910
10	AKBNK	14,89	113.596.200	-92.674.980	20.921.220
11	TAVHL	74,45	52.757.540	-33.733.470	19.024.070
12	EREGL	33,54	124.086.400	-106.969.800	17.116.600
13	VESTL	44,12	94.595.610	-78.554.580	16.041.030
14	KOZAL	20,82	63.286.860	-48.464.570	14.822.290
15	ALBRK	2,49	53.650.810	-39.047.510	14.603.300
16	KCHOL	76,2	203.927.800	-189.807.400	14.120.400
17	ENKAI	25,54	74.086.080	-61.560.010	12.526.070
18	AKSEN	31,24	41.924.060	-29.749.500	12.174.560
19	KOPOL	39,64	52.617.240	-42.657.520	9.959.720
20	INDES	17,8	39.761.760	-30.055.780	9.705.980
21	DOHOL	8,21	28.332.420	-19.672.590	8.659.830
22	VESBE	11,01	29.198.500	-20.853.140	8.345.360
23	HEKTS	27,2	37.857.060	-30.578.620	7.278.440
24	KLRHO	33,52	16.805.190	-9.809.326	6.995.864
25	KONTR	126,6	47.167.980	-40.302.860	6.865.120
26	GARAN	25,14	93.344.660	-86.557.040	6.787.620
27	FENER	51,05	30.327.940	-23.589.750	6.738.190
28	SDTTR	127,4	46.225.600	-39.542.820	6.682.780
29	PETKM	13,55	41.782.660	-35.771.780	6.010.880
30	TMSN	56,1	15.109.780	-9.429.559	5.680.221
31	YKBNK	9,34	98.948.390	-93.655.130	5.293.260
32	THYAO	146,00	630.188.500	-625.266.200	4.922.300
33	ODAS	6,25	19.274.860	-14.485.840	4.789.020
34	IHLGM	0,97	13.606.880	-9.052.049	4.554.831
35	BIENY	43,46	33.512.860	-29.235.340	4.277.520
36	ALFAS	344,7	42.720.900	-38.643.390	4.077.510
37	ASELS	48,1	110.797.000	-106.759.500	4.037.500
38	TSKB	3,94	26.084.130	-22.055.890	4.028.240
39	EGPRO	82,55	15.249.310	-11.229.810	4.019.500
40	VAKBN	9,29	23.708.220	-19.776.960	3.931.260

Kaynak: MATRIKS

UYARI: Burada yer alan yatırım bilgi, yorum ve tavsiyeleri yatırım danışmanlığı kapsamında değildir. Yatırım danışmanlığı hizmeti; aracı kurumlar, portföy yönetim şirketleri, mevduat kabul etmeyen bankalar ile müşteri arasında imzalanacak yatırım danışmanlığı sözleşmesi çerçevesinde sunulmaktadır. Burada yer alan yorum ve tavsiyeler, yorum ve tavsiyede bulun anların kişisel görüşlerine dayanmaktadır. Bu görüşler mali durumunuz ile risk ve getiri tercihlerinize uygun olmayabilir. Bu nedenle, sadece burada yer alan bilgilere dayanılarak yatırım kararı verilmesi beklentilerinize uygun sonuçlar doğurmayabilir.

30.05.2023

GÜNLÜK PARA ÇIKIŐI OLAN HİSSELER - İlk 5 Kurum (TL) 29.05.2023

Sıra	Hisse	Kapanıő	Alıcılar Hacim	Satıcılar Hacim	Para Çıkıőı
1	AEFES	57,45	76.657.170	-137.145.100	-60.487.930
2	EKGYO	7,26	165.978.900	-219.503.900	-53.525.000
3	SOKM	27,02	87.288.460	-129.460.200	-42.171.740
4	BIMAS	137,2	150.525.200	-191.116.900	-40.591.700
5	ALARK	65,00	103.538.300	-136.330.200	-32.791.900
6	CCOLA	226,7	48.308.390	-75.016.300	-26.707.910
7	AKFYE	10,4	48.636.820	-64.561.380	-15.924.560
8	ZOREN	4,61	44.253.330	-59.974.710	-15.721.380
9	ISCTR	10,65	110.923.800	-126.022.600	-15.098.800
10	SASA	53,55	153.554.100	-167.171.800	-13.617.700
11	KOZAA	43,6	65.292.580	-78.647.820	-13.355.240
12	ASTOR	53,1	46.560.710	-59.363.080	-12.802.370
13	CANTE	22,58	20.648.230	-32.956.830	-12.308.600
14	BOBET	20,16	21.496.890	-32.915.630	-11.418.740
15	ARCLK	92,15	51.197.100	-61.260.590	-10.063.490
16	LOGO	53,2	28.658.830	-38.539.390	-9.880.560
17	CIMSA	99,75	27.500.070	-35.974.050	-8.473.980
18	BRSAN	173,4	19.558.180	-27.569.490	-8.011.310
19	TCELL	33,74	72.229.980	-79.893.600	-7.663.620
20	PENGD	5,11	9.916.598	-16.924.060	-7.007.462
21	GSRAY	8,68	13.528.940	-19.684.790	-6.155.850
22	JANTS	92,05	10.348.750	-16.290.350	-5.941.600
23	ORGE	22,26	8.923.615	-14.775.680	-5.852.065
24	BERA	9,9	6.819.525	-12.581.240	-5.761.715
25	GUBRF	246,2	122.846.100	-128.468.400	-5.622.300
26	GMTAS	12,39	6.373.796	-11.986.930	-5.613.134
27	DOAS	134,4	56.178.130	-61.529.060	-5.350.930
28	BAGFS	22,54	8.522.976	-13.782.320	-5.259.344
29	ULKER	31,5	30.066.350	-35.185.870	-5.119.520
30	ECZYT	127,2	9.663.547	-14.243.460	-4.579.913
31	SAMAT	17,11	11.701.840	-16.233.880	-4.532.040
32	YATAS	30,22	14.565.730	-19.018.130	-4.452.400
33	AKFGY	3,49	14.004.530	-18.446.820	-4.442.290
34	OTKAR	160,7	9.883.752	-14.308.590	-4.424.838
35	AKSA	63,1	13.537.620	-17.896.130	-4.358.510
36	AKCNS	74,00	27.180.720	-31.403.240	-4.222.520
37	GEREL	17,02	8.173.437	-12.392.180	-4.218.743
38	GLYHO	7,67	24.621.810	-28.534.340	-3.912.530
39	BUCIM	5,72	23.020.060	-26.811.430	-3.791.370
40	ECILC	26,76	7.918.390	-11.672.110	-3.753.720

Kaynak: MATRIKS

UYARI: Burada yer alan yatırım bilgi, yorum ve tavsiyeleri yatırım danışmanlığı kapsamında değildir. Yatırım danışmanlığı hizmeti; aracı kurumlar, portföy yönetim şirketleri, mevduat kabul etmeyen bankalar ile müşteri arasında imzalanacak yatırım danışmanlığı sözleşmesi çerçevesinde sunulmaktadır. Burada yer alan yorum ve tavsiyeler, yorum ve tavsiyede bulun anların kişisel görüşlerine dayanmaktadır. Bu görüşler mali durumunuz ile risk ve getiri tercihlerinize uygun olmayabilir. Bu nedenle, sadece burada yer alan bilgilere dayanılarak yatırım kararı verilmesi beklentilerinize uygun sonuçlar doğurmayabilir.

PİRAMİT MENKUL KIYMETLER A.Ő.

Gümüşsuyu Mah. İnönü Cad. IŐık Apt. No:53 Kat:5 Daire 9-10 Taksim/İstanbul
Tel: 0212 293 95 00 Faks: 0212 293 95 60

Balıkesir İrtibat Bürosu

Altıeylül Mah. Keçeci sok. ÖzcanerİŐmerkezi No:17 K:1 Altıeylül/ Balıkesir
Tel: 0266 280 15 00 Faks: 0266 245 23 34

Ferdi Uğur Taçkinlar
AraŐtırma Müdürü
02123953227

ugur.tackinlar@piramitmenkul.com.tr

Arif Tekin Seğmen
AraŐtırma Uzmanı
02123953213

arif.segmen@piramitmenkul.com.tr

Ahmet Ökmen
AraŐtırma Uzmanı
02123953251

ahmet.okmen@piramitmenkul.com.tr



UYARI: Burada yer alan yatırım bilgi, yorum ve tavsiyeleri yatırım danışmanlığı kapsamında deęildir. Yatırım danışmanlığı hizmeti; aracı kurumlar, portföy yönetim şirketleri, mevduat kabul etmeyen bankalar ile müşteri arasında imzalanacak yatırım danışmanlığı sözleşmesi çerçevesinde sunulmaktadır. Burada yer alan yorum ve tavsiyeler, yorum ve tavsiyede bulun anların kişisel görüşlerine dayanmaktadır. Bu görüşler mali durumunuz ile risk ve getiri tercihlerinize uygun olmayabilir. Bu nedenle, sadece burada yer alan bilgilere dayanılarak yatırım kararı verilmesi beklentilerinize uygun sonuçlar doğurmayabilir.