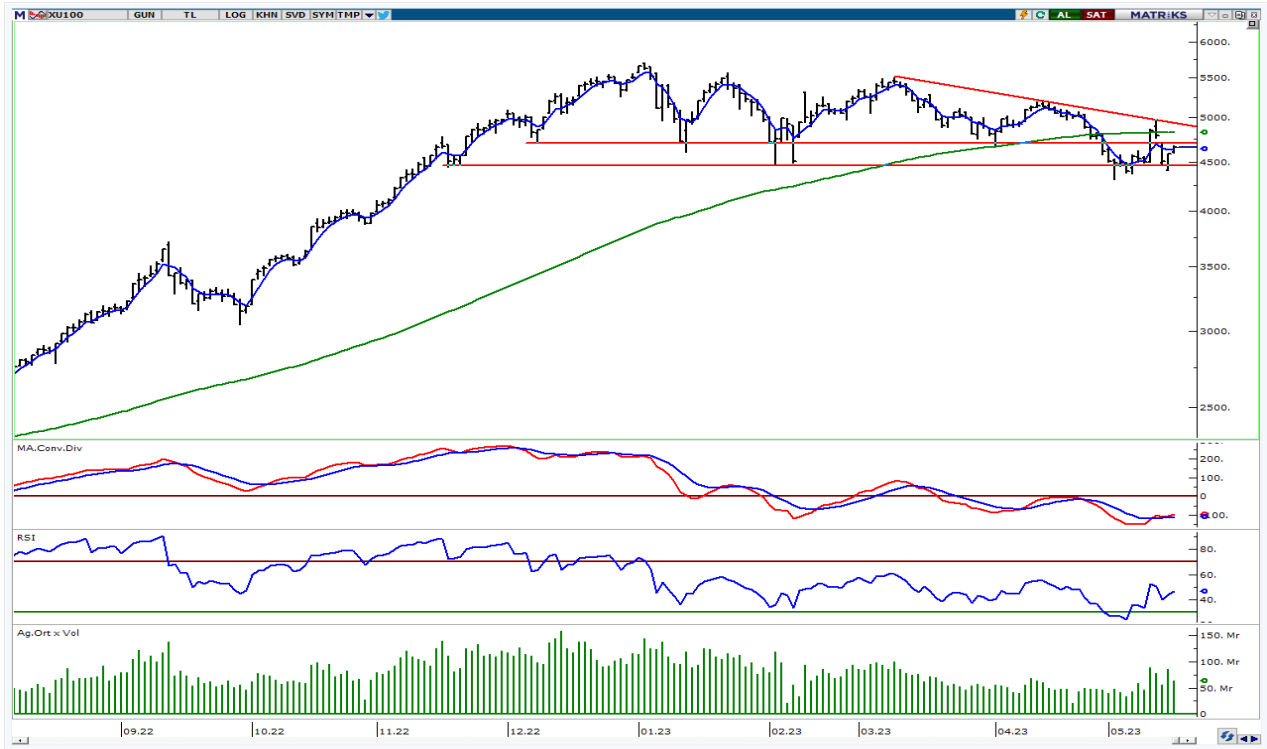


## BIST-100

	Kapanış	Destek-1	Destek-2	Destek-3	Direnç-1	Direnç-2	Direnç-3
BIST100	4.661	4.640	4.600	4.460	4.710	4.833	5.000

BIST100 Endeksi dünkü işlemleri %1,57 oranında yükseliş ile 4.661 puandan kapattı. Endeks güne hafif alıcılı bir görünüm ile başladıktan sonra gün içinde 4.599-4.680 bandında hareket etti. Endeksin yukarı yönlü hareketinde Sınai Endeksi'nin %2,61 oranındaki sert yükselişi etkili oldu. Teknik açıdan yukarı yönlü hareketlerde 4.710 direnci ve 200 günlük AO (yeşil) 4.833 seviyesini takip etmekteyiz. Bu seviyelerin üzerine yerleşme olması durumunda alımların artabileceğini düşünmekteyiz. Bu durumda psikolojik direnç konumunda önemsedığımız 5.000 seviyesi hedefe girebilir. Geri çekilmelerde geçmişte 5 günlük AO (mavi) 4.640 seviyesi ve 4.600 desteğini önemsemekteyiz. USD bazında 2,33 cent seviyesinden başlayan endeks günü 2,35 centten kapattı. Gün içinde 2,32-2,36 cent bandında hareket edildi. Teknik bakımdan geri çekilmelerde 2,20 cent desteğini takip etmekteyiz. Yukarı yönlü hareketlerde kısa vadeli yönde takip ettiğimiz 22 günlük AO (2,37 cent) seviyesi izlenebilir. Sonraki önemli seviye olarak 200 günlük AO (2,55 cent) seviyesi takip edilebilir.

## BIST100 Grafik



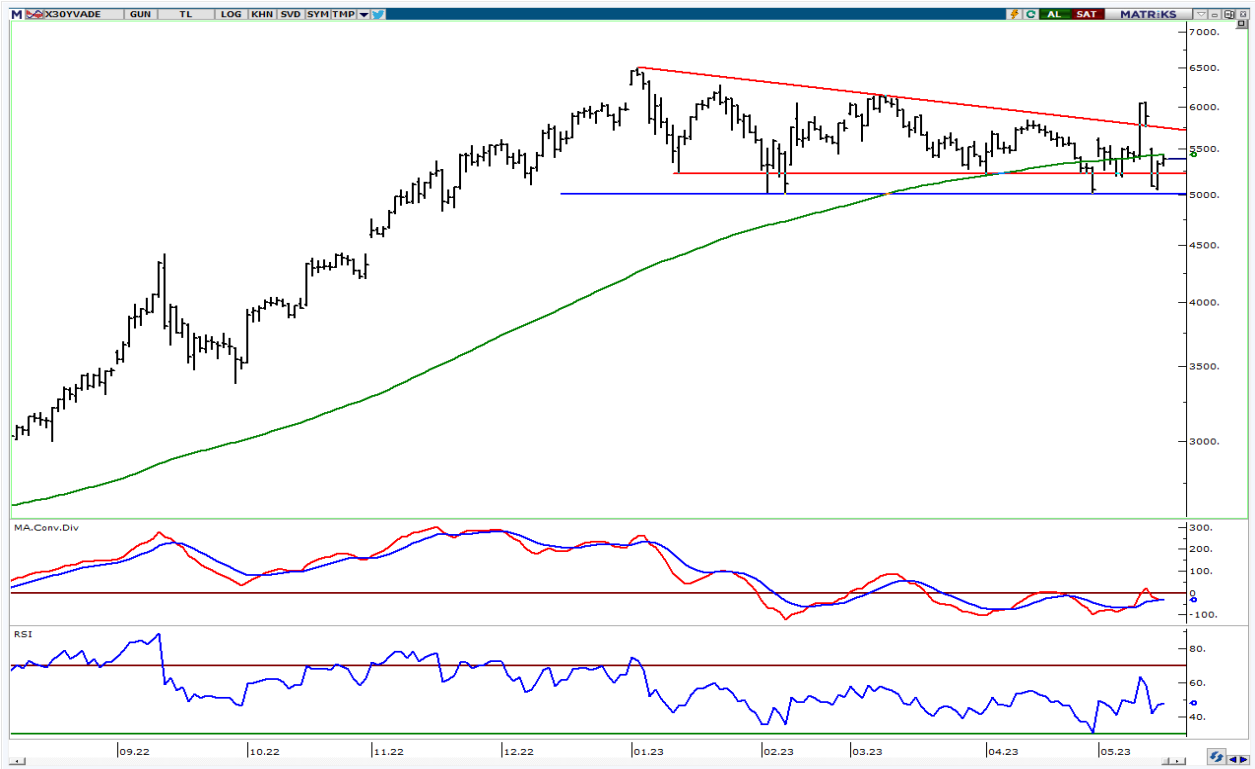
**UYARI:** Burada yer alan yatırım bilgi, yorum ve tavsiyeleri yatırım danışmanlığı kapsamında değildir. Yatırım danışmanlığı hizmeti; aracı kurumlar, portföy yönetim şirketleri, mevduat kabul etmeyen bankalar ile müşteri arasında imzalanacak yatırım danışmanlığı sözleşmesi çerçevesinde sunulmaktadır. Burada yer alan yorum ve tavsiyeler, yorum ve tavsiyede bulun anların kişisel görüşlerine dayanmaktadır. Bu görüşler mali durumunuz ile risk ve getiri tercihlerinize uygun olmayabilir. Bu nedenle, sadece burada yer alan bilgilere dayanılarak yatırım kararı verilmesi beklentilerinize uygun sonuçlar doğurmayabilir.

## VIOP30 Yakın Vade Kontratı

	Uzlaşma Fiyatı	Destek-1	Destek-2	Destek-3	Direnç-1	Direnç-2	Direnç-3
VIOP30	5.390	5.310	5.180	5.000	5.428	5.530	5.750

VIOP30 Yakın Vade Kontratı, günü 5.390 uzlaşma fiyatından alıcılı bir görünüm ile kapattı. Kontrat gün içinde 5.306-5.426 bandında dalgalı hareket etti. Güne hafif satışların etkisinde başlayan Kontratta, günün ikinci yarısında gelen alımlarının etkili olduğunu izledik. Teknik açıdan yukarı yönlü hareketlerde orta vadeli yönde takip ettiğimiz 200 günlük AO (yeşil) 5.428 seviyesini önemsetmeyiz. Bu seviyenin üzerine yerleşme olması durumunda gelen alımların devam edebileceğini tahmin etmekteyiz. Geri çekilmelerde ilk etapta 5.310 desteğini takip etmekteyiz.

## VIOP30 Yakın Vade Kontratı Grafik

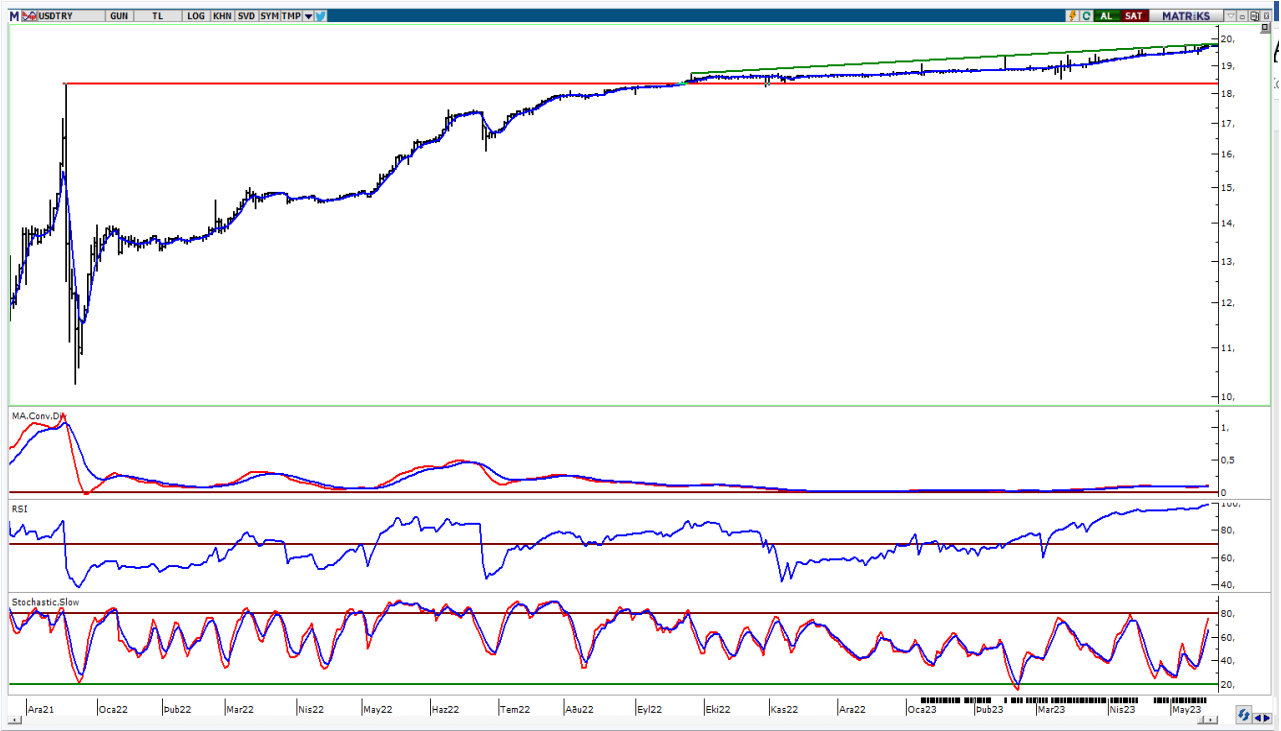


**UYARI:** Burada yer alan yatırım bilgi, yorum ve tavsiyeleri yatırım danışmanlığı kapsamında değildir. Yatırım danışmanlığı hizmeti; aracı kurumlar, portföy yönetim şirketleri, mevduat kabul etmeyen bankalar ile müşteri arasında imzalanacak yatırım danışmanlığı sözleşmesi çerçevesinde sunulmaktadır. Burada yer alan yorum ve tavsiyeler, yorum ve tavsiyede bulun anların kişisel görüşlerine dayanmaktadır. Bu görüşler mali durumunuz ile risk ve getiri tercihlerinize uygun olmayabilir. Bu nedenle, sadece burada yer alan bilgilere dayanılarak yatırım kararı verilmesi beklentilerinize uygun sonuçlar doğurmayabilir.

## USDTRY

	Son	Destek-1	Destek-2	Destek-3	Direnç-1	Direnç-2	Direnç-3
USDTRY	19,76	19,00	18,70	18,36			

USDTRY kurunda dünkü işlemlerde 19,6700-19,7714 bandında hareket edildi. Teknik açıdan kısa vadede 19,00 seviyesini önemsemekteyiz. Bu seviyenin üzerinde kalıcı olunması ile pozitif görünüm devam edebilir. Geri çekilmelerde 18,70 desteği ve Aralık 2021 zirvesini (18,36) takip etmekteyiz.



**UYARI:** Burada yer alan yatırım bilgi, yorum ve tavsiyeleri yatırım danışmanlığı kapsamında değildir. Yatırım danışmanlığı hizmeti; aracı kurumlar, portföy yönetim şirketleri, mevduat kabul etmeyen bankalar ile müşteri arasında imzalanacak yatırım danışmanlığı sözleşmesi çerçevesinde sunulmaktadır. Burada yer alan yorum ve tavsiyeler, yorum ve tavsiyede bulun anların kişisel görüşlerine dayanmaktadır. Bu görüşler mali durumunuz ile risk ve getiri tercihlerinize uygun olmayabilir. Bu nedenle, sadece burada yer alan bilgilere dayanılarak yatırım kararı verilmesi beklentilerinize uygun sonuçlar doğurmayabilir.

18.05.2023

GÜNLÜK PARA GİRİŞİ OLAN HİSSELER - İlk 5 Kurum ( TL) 17.05.2023

Sıra	Hisse	Kapanış	Alıcılar Hacim	Satıcılar Hacim	Para Girişi
1	KCHOL	81.10	332,369,700	-221,460,800	110,908,900
2	TOASO	203.00	210,069,300	-148,448,800	61,620,500
3	SISE	38.92	112,748,400	-77,322,620	35,425,780
4	THYAO	137.10	327,720,700	-292,492,700	35,228,000
5	TCELL	33.64	115,203,200	-91,463,930	23,739,270
6	DOHOL	8.18	52,106,690	-29,130,830	22,975,860
7	TTRAK	585.60	53,813,160	-31,384,380	22,428,780
8	TUPRS	68.10	99,210,840	-81,340,380	17,870,460
9	GUBRF	236.30	94,490,510	-77,290,060	17,200,450
10	CWENE	134.70	94,924,130	-79,879,580	15,044,550
11	EKGYO	6.41	128,411,600	-115,040,000	13,371,600
12	ULKER	33.08	46,027,050	-33,140,750	12,886,300
13	KOZAA	40.66	42,242,840	-30,539,250	11,703,590
14	ALFAS	354.20	39,739,830	-30,096,770	9,643,060
15	HEKTS	26.08	44,839,260	-35,820,080	9,019,180
16	MAVI	57.00	36,348,140	-28,795,370	7,552,770
17	TAVHL	70.25	63,255,900	-56,897,380	6,358,520
18	BRSAN	157.70	19,512,010	-13,303,330	6,208,680
19	SAMAT	29.22	17,010,130	-11,135,740	5,874,390
20	SNICA	24.86	14,797,040	-9,184,500	5,612,540
21	AKCNS	70.00	24,043,170	-18,823,640	5,219,530
22	SMRTG	63.10	35,851,480	-30,665,450	5,186,030
23	AKFGY	3.32	10,481,640	-5,395,695	5,085,945
24	KORDS	62.15	15,775,790	-10,791,130	4,984,660
25	EKSUN	63.60	16,674,740	-12,177,610	4,497,130
26	BAGFS	22.56	10,050,290	-6,017,477	4,032,813
27	ENJSA	29.12	42,087,870	-38,203,560	3,884,310
28	GOKNR	12.58	16,981,140	-13,287,290	3,693,850
29	ASUZU	142.10	9,132,694	-5,964,097	3,168,597
30	TUKAS	12.34	13,129,650	-10,187,040	2,942,610
31	KLRHO	27.44	10,602,770	-7,763,031	2,839,739
32	HUNER	6.56	8,002,398	-5,399,750	2,602,648
33	AGHOL	96.40	10,077,770	-7,608,472	2,469,298
34	VKFYO	6.36	7,621,329	-5,255,409	2,365,920
35	SASA	102.90	37,694,560	-35,355,630	2,338,930
36	DEVA	39.80	10,354,090	-8,051,999	2,302,091
37	NTGAZ	20.10	7,183,412	-4,946,490	2,236,922
38	COLLA	250.80	40,165,140	-37,963,560	2,201,580
39	MIATK	98.50	7,894,545	-5,698,943	2,195,602
40	PEGYO	7.23	6,678,596	-4,487,842	2,190,754

Kaynak: MATRIKS

**UYARI:** Burada yer alan yatırım bilgi, yorum ve tavsiyeleri yatırım danışmanlığı kapsamında değildir. Yatırım danışmanlığı hizmeti; aracı kurumlar, portföy yönetim şirketleri, mevduat kabul etmeyen bankalar ile müşteri arasında imzalanacak yatırım danışmanlığı sözleşmesi çerçevesinde sunulmaktadır. Burada yer alan yorum ve tavsiyeler, yorum ve tavsiyede bulun anların kişisel görüşlerine dayanmaktadır. Bu görüşler mali durumunuz ile risk ve getiri tercihlerinize uygun olmayabilir. Bu nedenle, sadece burada yer alan bilgilere dayanılarak yatırım kararı verilmesi beklentilerinize uygun sonuçlar doğurmayabilir.

18.05.2023

GÜNLÜK PARA ÇIKIŐI OLAN HİSSELER - İlk 5 Kurum ( TL) 17.05.2023

Sıra	Hisse	Kapanıő	Alıcılar Hacim	Satıcılar Hacim	Para Çıkıőı
1	BIMAS	146.70	226,551,800	-385,986,600	-159,434,800
2	EUPWR	84.35	117,072,600	-205,812,900	-88,740,300
3	AKBNK	15.58	296,397,800	-383,979,900	-87,582,100
4	YKBNK	9.36	212,311,400	-282,157,100	-69,845,700
5	GARAN	26.30	236,268,200	-297,229,300	-60,961,100
6	ISCTR	11.18	291,031,500	-349,504,000	-58,472,500
7	ASELS	43.28	72,595,950	-108,031,500	-35,435,550
8	ALARK	57.55	48,818,200	-81,835,650	-33,017,450
9	KOZAL	19.45	102,406,200	-131,620,800	-29,214,600
10	KONTR	114.50	28,197,260	-50,846,040	-22,648,780
11	VESTL	41.26	168,742,000	-190,664,600	-21,922,600
12	SAHOL	38.34	46,748,680	-68,176,140	-21,427,460
13	AEFES	61.95	82,438,360	-98,426,260	-15,987,900
14	FROTO	552.00	45,906,260	-61,031,040	-15,124,780
15	AKFYE	10.24	36,764,540	-50,971,170	-14,206,630
16	OYAKC	34.88	37,435,420	-51,620,280	-14,184,860
17	GSRAY	8.88	20,427,020	-34,017,000	-13,589,980
18	ARCLK	93.35	25,179,810	-37,302,320	-12,122,510
19	GESAN	56.85	47,382,490	-58,509,180	-11,126,690
20	KZBGY	17.12	13,857,910	-23,828,280	-9,970,370
21	ASTOR	51.90	54,178,830	-63,767,330	-9,588,500
22	KRDMD	16.80	74,743,180	-83,894,800	-9,151,620
23	KOPOL	40.00	19,457,440	-28,589,760	-9,132,320
24	CVKMD	140.70	30,741,020	-38,723,670	-7,982,650
25	SNGYO	2.21	17,888,380	-25,276,450	-7,388,070
26	BVSAN	44.96	19,871,270	-27,017,540	-7,146,270
27	EREGL	32.66	72,628,860	-79,599,100	-6,970,240
28	MPARK	62.55	17,245,610	-23,735,870	-6,490,260
29	TSKB	3.95	18,536,720	-24,907,540	-6,370,820
30	BERA	9.07	11,484,310	-17,573,960	-6,089,650
31	ENKAI	24.84	80,100,460	-86,151,500	-6,051,040
32	QUAGR	83.00	11,651,130	-17,676,600	-6,025,470
33	DOAS	132.90	79,449,370	-85,084,370	-5,635,000
34	FLAP	6.23	15,450,630	-20,936,760	-5,486,130
35	KARSN	8.20	9,492,183	-14,785,460	-5,293,277
36	CEOEM	10.50	12,885,510	-17,805,510	-4,920,000
37	SOKM	30.00	26,678,190	-30,690,330	-4,012,140
38	SELVA	10.05	8,549,575	-12,560,690	-4,011,115
39	MARTI	2.90	5,806,342	-9,468,634	-3,662,292
40	IZMDC	4.85	4,911,396	-8,153,834	-3,242,438

Kaynak: MATRIKS

**UYARI:** Burada yer alan yatırım bilgi, yorum ve tavsiyeleri yatırım danışmanlıđı kapsamında deđildir. Yatırım danışmanlıđı hizmeti; aracı kurumlar, portföy yönetim şirketleri, mevduat kabul etmeyen bankalar ile müşteri arasında imzalanacak yatırım danışmanlıđı sözleşmesi çerçevesinde sunulmaktadır. Burada yer alan yorum ve tavsiyeler, yorum ve tavsiyede bulun anların kişisel görüşlerine dayanmaktadır. Bu görüşler mali durumunuz ile risk ve getiri tercihlerinize uygun olmayabilir. Bu nedenle, sadece burada yer alan bilgilere dayanılarak yatırım kararı verilmesi beklentilerinize uygun sonuçlar doğurmayabilir.

## PİRAMİT MENKUL KIYMETLER A.Ő.

Gümüşsuyu Mah. İnönü Cad. Işık Apt. No:53 Kat:5 Daire 9-10 Taksim/İstanbul  
Tel: 0212 293 95 00 Faks: 0212 293 95 60

### Balıkesir İrtibat Bürosu

Altıeylül Mah. Keçeci sok. Özcanerİşmerkezi No:17 K:1 Altıeylül/ Balıkesir  
Tel: 0266 280 15 00 Faks: 0266 245 23 34

**Ferdi Uğur Taçkinlar**  
**Araştırma Müdürü**  
**02123953227**

[ugur.tackinlar@piramitmenkul.com.tr](mailto:ugur.tackinlar@piramitmenkul.com.tr)

**Arif Tekin Seğmen**  
**Araştırma Uzmanı**  
**02123953213**

[arif.segmen@piramitmenkul.com.tr](mailto:arif.segmen@piramitmenkul.com.tr)

**Ahmet Ökmen**  
**Araştırma Uzmanı**  
**02123953251**

[ahmet.okmen@piramitmenkul.com.tr](mailto:ahmet.okmen@piramitmenkul.com.tr)



**UYARI:** Burada yer alan yatırım bilgi, yorum ve tavsiyeleri yatırım danışmanlığı kapsamında değildir. Yatırım danışmanlığı hizmeti; aracı kurumlar, portföy yönetim şirketleri, mevduat kabul etmeyen bankalar ile müşteri arasında imzalanacak yatırım danışmanlığı sözleşmesi çerçevesinde sunulmaktadır. Burada yer alan yorum ve tavsiyeler, yorum ve tavsiyede bulun anların kişisel görüşlerine dayanmaktadır. Bu görüşler mali durumunuz ile risk ve getiri tercihlerinize uygun olmayabilir. Bu nedenle, sadece burada yer alan bilgilere dayanılarak yatırım kararı verilmesi beklentilerinize uygun sonuçlar doğurmayabilir.