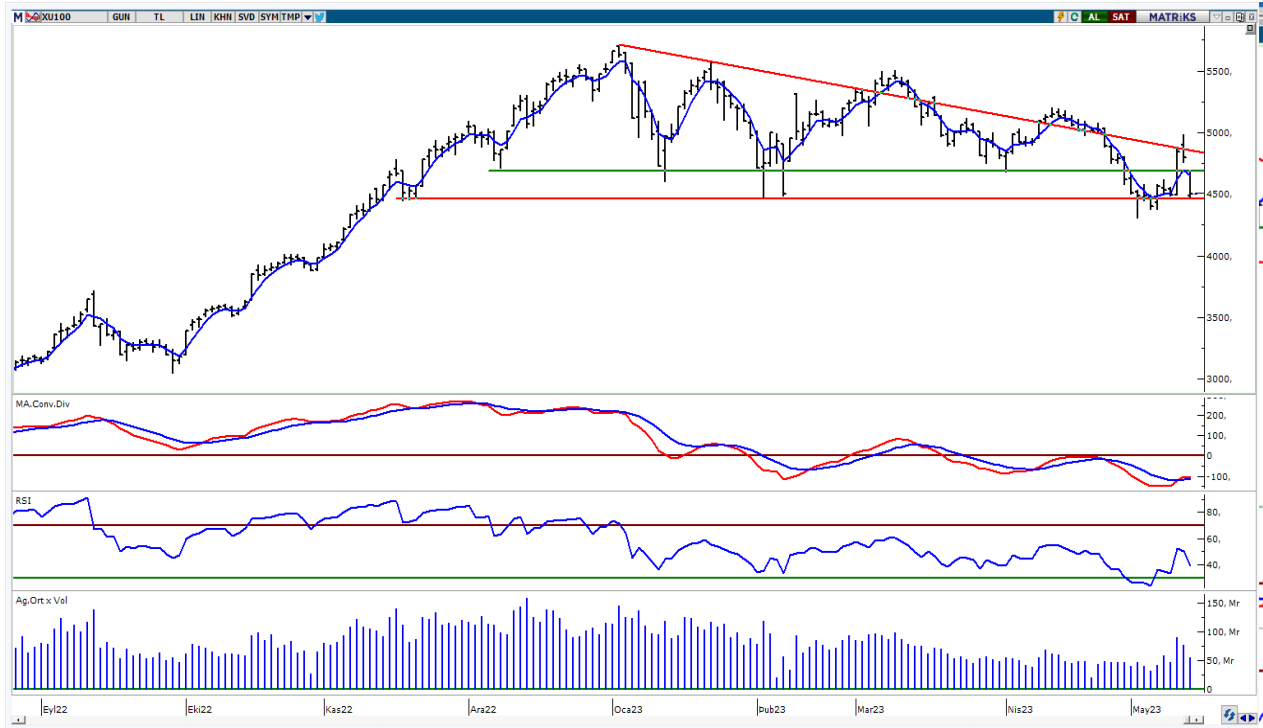


## BIST-100

	Kapanış	Destek-1	Destek-2	Destek-3	Direnç-1	Direnç-2	Direnç-3
BIST100	4.501	4.460	4.300	4.100	4.650	4.700	5.000

BIST100 Endeksi dünkü işlemleri %6,14 oranında sert düşüş ile 4.501 puandan kapattı. Endeks güne sert satıcı görünüm ile başladıktan sonra gün içinde 4.475-4.700 bandında dalgalı hareket etti. Endeksin aşağı yönlü hareketinde Bankacılık Endeksi'nin %9,58 oranındaki sert düşüşü etkili oldu. Teknik açıdan yukarı yönlü hareketlerde 5 günlük AO (mavi) 4.650 seviyesi ve 4.700 dirençlerini takip etmekteyiz. Bu seviyelerin yukarı yönlü geçilmesi ile psikolojik direnç konumunda önemseydiğimiz 5.000 seviyesi hedefe girebilir. Geri çekilmelerde geçmişte yatay trend desteği konumunda test edilen 4.460 seviyeleri izlenebilir. USD bazında 2,28 cent seviyesinden başlayan endeks günü 2,28 centten kapattı. Gün içinde 2,27-2,38 cent bandında dalgalı hareket edildi. Teknik bakımdan geri çekilmelerde 2,20 cent desteğini takip etmekteyiz. Bu seviyenin altına yerleşme olması durumunda gelen satışların devam edebileceğini düşünmekteyiz. Yukarı yönlü hareketlerde kısa vadeli yönde takip ettiğimiz 5 günlük AO (mavi) 2,37 cent desteği izlenebilir.

## BIST100 Grafik



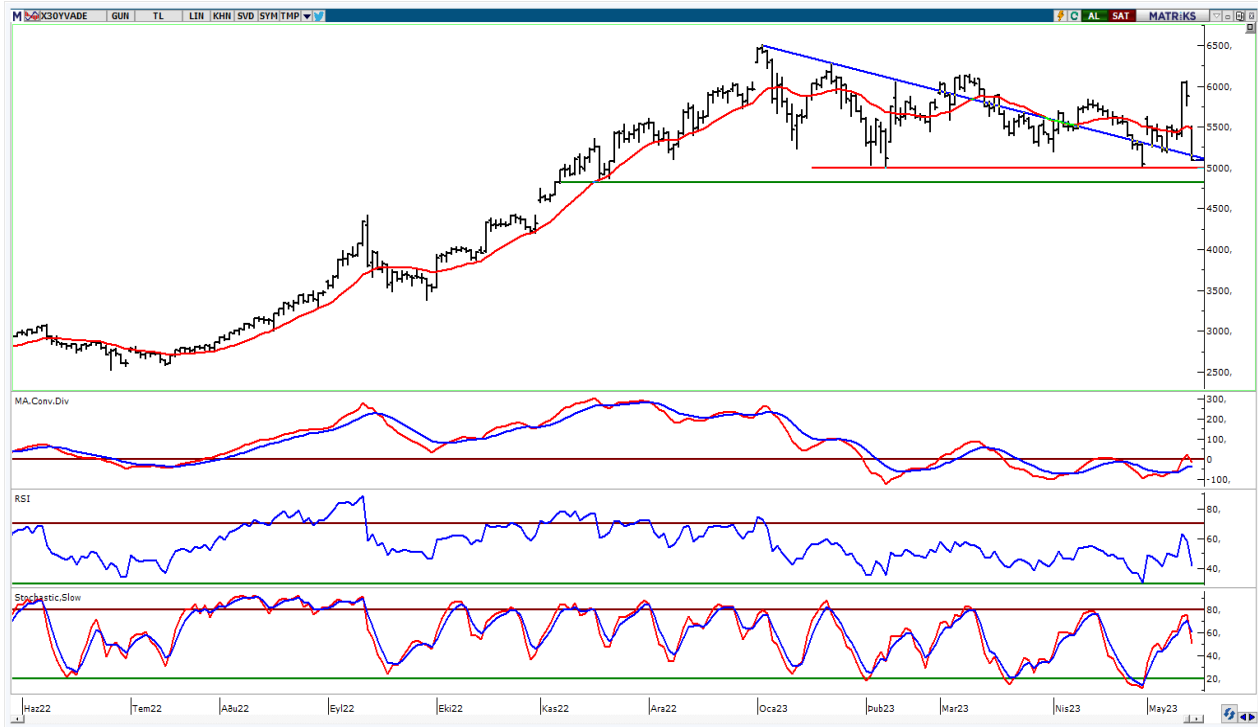
**UYARI:** Burada yer alan yatırım bilgi, yorum ve tavsiyeleri yatırım danışmanlığı kapsamında değildir. Yatırım danışmanlığı hizmeti; aracı kurumlar, portföy yönetim şirketleri, mevduat kabul etmeyen bankalar ile müşteri arasında imzalanacak yatırım danışmanlığı sözleşmesi çerçevesinde sunulmaktadır. Burada yer alan yorum ve tavsiyeler, yorum ve tavsiyede bulun anların kişisel görüşlerine dayanmaktadır. Bu görüşler mali durumunuz ile risk ve getiri tercihlerinize uygun olmayabilir. Bu nedenle, sadece burada yer alan bilgilere dayanılarak yatırım kararı verilmesi beklentilerinize uygun sonuçlar doğurmayabilir.

## VIOP30 Yakın Vade Kontratı

	Uzlaşma Fiyatı	Destek-1	Destek-2	Destek-3	Direnç-1	Direnç-2	Direnç-3
VIOP30	5.243	5.180	5.000	4.820	5.360	5.473	5.750

VIOP30 Yakın Vade Kontratı, günü 5.243 uzlaşma fiyatından sert satıcı bir görünüm ile kapattı. Kontrat gün içinde 5.086-5.508 bandında dalgalı hareket etti. Teknik açıdan geri çekilmelerde geçmişte yatay destek konumunda test edilen 5.180-5.000 seviyeleri izlenebilir. Yukarı yönlü hareketlerde ilk etapta 5.360 direncini takip etmekteyiz. Sonraki önemli seviye olarak 22 günlük AO (kırmızı) 5.473 seviyesini önemsemekteyiz.

## VIOP30 Yakın Vade Kontratı Grafik

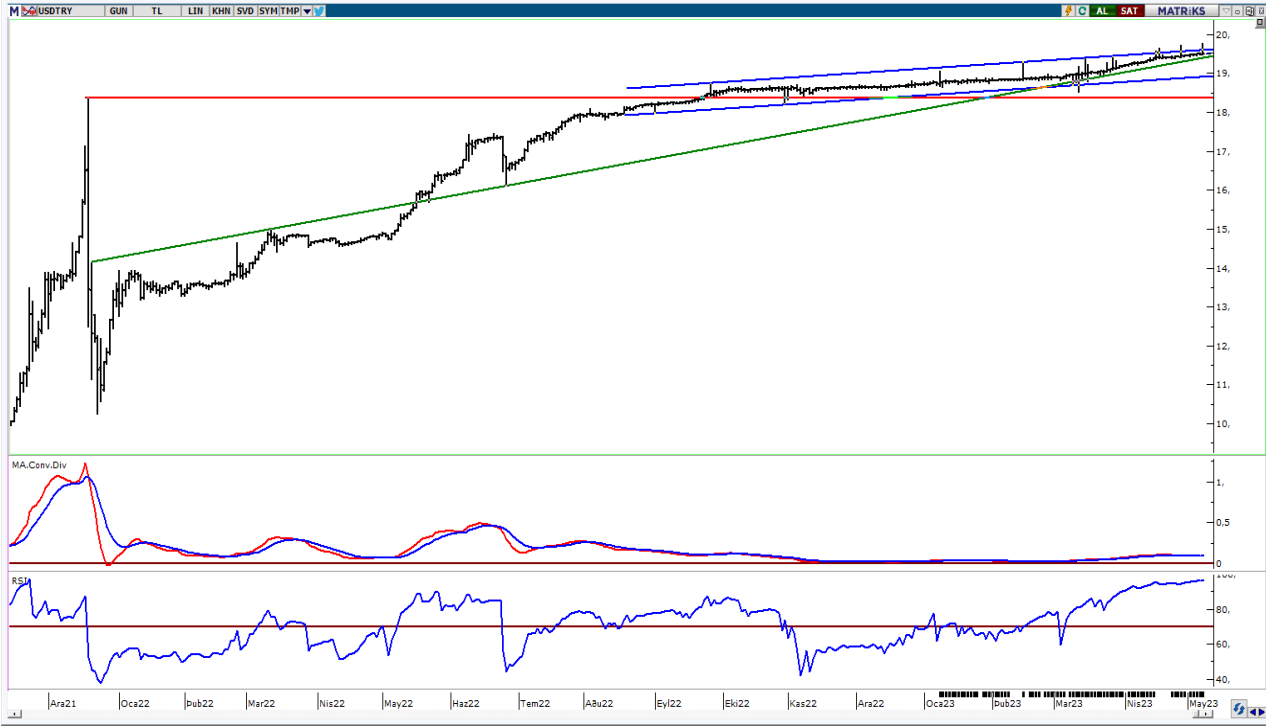


**UYARI:** Burada yer alan yatırım bilgi, yorum ve tavsiyeleri yatırım danışmanlığı kapsamında değildir. Yatırım danışmanlığı hizmeti; aracı kurumlar, portföy yönetim şirketleri, mevduat kabul etmeyen bankalar ile müşteri arasında imzalanacak yatırım danışmanlığı sözleşmesi çerçevesinde sunulmaktadır. Burada yer alan yorum ve tavsiyeler, yorum ve tavsiyede bulun anların kişisel görüşlerine dayanmaktadır. Bu görüşler mali durumunuz ile risk ve getiri tercihlerinize uygun olmayabilir. Bu nedenle, sadece burada yer alan bilgilere dayanarak yatırım kararı verilmesi beklentilerinize uygun sonuçlar doğurmayabilir.

## USDTRY

	Son	Destek-1	Destek-2	Destek-3	Direnç-1	Direnç-2	Direnç-3
USDTRY	19,67	19,00	18,70	18,36			

USDTRY kurunda dünkü işlemlerde 19,5469-19,6903 bandında hareket edildi. Teknik açıdan kısa vadede 19,00 seviyesini önemsemekteyiz. Bu seviyenin üzerinde kalıcı olunması ile pozitif görünüm devam edebilir. Geri çekilmelerde 18,70 desteđi ve Aralık 2021 zirvesini (18,36) takip etmekteyiz.



**UYARI:** Burada yer alan yatırım bilgi, yorum ve tavsiyeleri yatırım danışmanlığı kapsamında değildir. Yatırım danışmanlığı hizmeti; aracı kurumlar, portföy yönetim şirketleri, mevduat kabul etmeyen bankalar ile müşteri arasında imzalanacak yatırım danışmanlığı sözleşmesi çerçevesinde sunulmaktadır. Burada yer alan yorum ve tavsiyeler, yorum ve tavsiyede bulun anların kişisel görüşlerine dayanmaktadır. Bu görüşler mali durumunuz ile risk ve getiri tercihlerinize uygun olmayabilir. Bu nedenle, sadece burada yer alan bilgilere dayanılarak yatırım kararı verilmesi beklentilerinize uygun sonuçlar doğurmayabilir.

16.05.2023

GÜNLÜK PARA GİRİŐİ OLAN HİŐELER - İlk 5 Kurum ( TL) 15.05.2023

Sıra	Hisse	Kapanıő	Alıcılar Hacim	Satıcılar Hacim	Para Giriő
1	CWENE	75,50	234.938.700	-147.553.600	87.385.100
2	EUPWR	69,75	124.615.900	-86.632.660	37.983.240
3	EREGL	30,3	181.670.200	-157.082.500	24.587.700
4	DOAS	127,00	58.696.280	-34.769.890	23.926.390
5	KRDMD	15,2	117.810.500	-96.070.690	21.739.810
6	ALFAS	313,9	63.806.480	-49.055.600	14.750.880
7	QUAGR	82,75	35.963.610	-23.708.600	12.255.010
8	KZBGY	17,22	28.100.710	-16.822.360	11.278.350
9	KOZAA	35,12	52.248.700	-41.831.630	10.417.070
10	AKFYE	9,4	42.794.330	-32.531.160	10.263.170
11	OZKGY	10,47	32.620.970	-22.549.160	10.071.810
12	SASA	94,05	74.568.560	-65.589.740	8.978.820
13	GLYHO	6,89	37.457.920	-28.535.380	8.922.540
14	KATMR	1,16	23.886.420	-15.753.300	8.133.120
15	PETKM	12,33	43.450.450	-36.876.400	6.574.050
16	KORDS	60,5	17.087.050	-11.907.980	5.179.070
17	ENKAI	23,68	70.498.650	-65.354.630	5.144.020
18	EYGYO	19,3	10.020.630	-5.382.859	4.637.771
19	BIMAS	159,6	818.264.400	-814.140.000	4.124.400
20	IMASM	26,00	21.776.340	-17.778.400	3.997.940
21	TSKB	3,97	33.535.640	-29.956.070	3.579.570
22	GEREL	16,55	15.033.140	-11.669.920	3.363.220
23	KONYA	2.375,00	7.435.255	-4.426.418	3.008.837
24	TATGD	22,68	9.288.124	-6.403.789	2.884.335
25	PEKGY	5,9	9.815.161	-7.551.203	2.263.958
26	KOPOL	37,1	30.670.740	-28.467.550	2.203.190
27	KRDMA	15,26	9.608.406	-7.503.415	2.104.991
28	EGPRO	67,00	9.380.146	-7.353.622	2.026.524
29	AZTEK	25,76	6.689.494	-4.875.225	1.814.269
30	DOCO	2.443,00	7.609.586	-5.899.912	1.709.674
31	SARKY	27,98	5.322.768	-3.626.621	1.696.147
32	GUBRF	225,4	62.111.780	-60.460.820	1.650.960
33	VKGYO	2,63	12.287.750	-10.694.600	1.593.150
34	YYLGD	22,24	6.664.270	-5.140.723	1.523.547
35	ARCLK	89,6	32.777.940	-31.271.670	1.506.270
36	GOKNR	11,08	9.172.842	-7.795.337	1.377.505
37	ERCB	75,8	5.068.697	-3.737.284	1.331.413
38	KAREL	13,73	3.878.626	-2.585.966	1.292.660
39	ZOREN	4,43	9.734.223	-8.460.916	1.273.307
40	IZFAS	8,24	3.685.489	-2.443.596	1.241.893

Kaynak: MATRIKS

**UYARI:** Burada yer alan yatırım bilgi, yorum ve tavsiyeleri yatırım danışmanlığı kapsamında değildir. Yatırım danışmanlığı hizmeti; aracı kurumlar, portföy yönetim şirketleri, mevduat kabul etmeyen bankalar ile müşteri arasında imzalanacak yatırım danışmanlığı sözleşmesi çerçevesinde sunulmaktadır. Burada yer alan yorum ve tavsiyeler, yorum ve tavsiyede bulun anların kişisel görüşlerine dayanmaktadır. Bu görüşler mali durumunuz ile risk ve getiri tercihlerinize uygun olmayabilir. Bu nedenle, sadece burada yer alan bilgilere dayanılarak yatırım kararı verilmesi beklentilerinize uygun sonuçlar doğurmayabilir.

16.05.2023

GÜNLÜK PARA ÇIKIŐI OLAN HİSSELER - İlk 5 Kurum ( TL) 15.05.2023

Sıra	Hisse	Kapanıő	Alıcılar Hacim	Satıcılar Hacim	Para Çıkıőı
1	THYAO	124,4	517.814.700	-772.868.000	-255.053.300
2	TUPRS	64,2	372.543.800	-594.309.300	-221.765.500
3	SAHOL	38,1	526.377.200	-683.851.900	-157.474.700
4	TCELL	31,08	131.511.900	-235.232.300	-103.720.400
5	GARAN	29,8	196.173.700	-281.747.100	-85.573.400
6	KCHOL	87,2	213.769.700	-296.318.200	-82.548.500
7	SISE	36,6	183.329.200	-262.142.700	-78.813.500
8	ASELS	40,52	117.673.900	-174.052.300	-56.378.400
9	AKBNK	17,37	84.575.130	-127.905.100	-43.329.970
10	PGSUS	405,6	92.184.260	-133.581.600	-41.397.340
11	KONTR	106,00	70.298.900	-108.446.500	-38.147.600
12	TTKOM	13,19	58.315.420	-93.158.420	-34.843.000
13	YKBNK	10,47	82.021.070	-114.638.800	-32.617.730
14	EKGYO	5,93	86.559.520	-112.452.300	-25.892.780
15	FROTO	519,4	53.775.650	-79.299.140	-25.523.490
16	ALARK	54,1	36.809.340	-59.634.780	-22.825.440
17	TAVHL	66,00	43.898.000	-66.574.080	-22.676.080
18	DOHOL	7,97	77.227.580	-99.814.490	-22.586.910
19	ISMEN	48,6	75.904.700	-97.773.410	-21.868.710
20	ODAS	4,82	31.577.360	-51.486.970	-19.909.610
21	MGROS	170,7	87.150.410	-106.067.000	-18.916.590
22	CCOLA	256,4	45.656.810	-62.383.440	-16.726.630
23	KOZAL	17,49	96.698.660	-109.968.700	-13.270.040
24	ULKER	31,04	56.993.140	-68.901.810	-11.908.670
25	ISCTR	12,58	93.583.070	-104.492.400	-10.909.330
26	ALBRK	2,34	23.592.300	-33.978.410	-10.386.110
27	ASTOR	42,94	63.617.760	-73.934.980	-10.317.220
28	IPEKE	22,42	28.923.170	-38.836.220	-9.913.050
29	MAVI	104,4	15.597.170	-24.449.200	-8.852.030
30	HALKB	11,12	27.367.730	-35.854.660	-8.486.930
31	SMRTG	55,5	16.869.820	-25.210.160	-8.340.340
32	IZMDC	4,69	6.626.488	-12.921.690	-6.295.202
33	GESAN	48,08	31.586.770	-37.848.960	-6.262.190
34	BERA	8,7	14.163.790	-20.383.290	-6.219.500
35	OYAKC	30,52	35.492.000	-41.611.680	-6.119.680
36	VESBE	10,02	8.588.536	-14.651.270	-6.062.734
37	AHGAZ	82,3	11.275.820	-17.153.620	-5.877.800
38	AEFES	68,75	9.486.744	-15.312.210	-5.825.466
39	BRSAN	144,3	32.864.820	-38.360.660	-5.495.840
40	ISFIN	5,31	17.618.080	-22.521.020	-4.902.940

Kaynak: MATRIKS

**UYARI:** Burada yer alan yatırım bilgi, yorum ve tavsiyeleri yatırım danışmanlığı kapsamında değildir. Yatırım danışmanlığı hizmeti; aracı kurumlar, portföy yönetim şirketleri, mevduat kabul etmeyen bankalar ile müşteri arasında imzalanacak yatırım danışmanlığı sözleşmesi çerçevesinde sunulmaktadır. Burada yer alan yorum ve tavsiyeler, yorum ve tavsiyede bulun anların kişisel görüşlerine dayanmaktadır. Bu görüşler mali durumunuz ile risk ve getiri tercihlerinize uygun olmayabilir. Bu nedenle, sadece burada yer alan bilgilere dayanılarak yatırım kararı verilmesi beklentilerinize uygun sonuçlar doğurmayabilir.

## PİRAMİT MENKUL KIYMETLER A.Ő.

Gümüşsuyu Mah. İnönü Cad. IŐık Apt. No:53 Kat:5 Daire 9-10 Taksim/İstanbul  
Tel: 0212 293 95 00 Faks: 0212 293 95 60

### Balıkesir İrtibat Bürosu

Altıeylül Mah. Keçeci sok. ÖzcanerİŐmerkezi No:17 K:1 Altıeylül/ Balıkesir  
Tel: 0266 280 15 00 Faks: 0266 245 23 34

**Ferdi Uğur Taçkinlar**  
AraŐtırma Müdürü  
02123953227

[ugur.tackinlar@piramitmenkul.com.tr](mailto:ugur.tackinlar@piramitmenkul.com.tr)

**Arif Tekin Seğmen**  
AraŐtırma Uzmanı  
02123953213

[arif.segmen@piramitmenkul.com.tr](mailto:arif.segmen@piramitmenkul.com.tr)

**Ahmet Ökmen**  
AraŐtırma Uzmanı  
02123953251

[ahmet.okmen@piramitmenkul.com.tr](mailto:ahmet.okmen@piramitmenkul.com.tr)



**UYARI:** Burada yer alan yatırım bilgi, yorum ve tavsiyeleri yatırım danışmanlığı kapsamında deęildir. Yatırım danışmanlığı hizmeti; aracı kurumlar, portföy yönetim şirketleri, mevduat kabul etmeyen bankalar ile müşteri arasında imzalanacak yatırım danışmanlığı sözleşmesi çerçevesinde sunulmaktadır. Burada yer alan yorum ve tavsiyeler, yorum ve tavsiyede bulun anların kişisel görüşlerine dayanmaktadır. Bu görüşler mali durumunuz ile risk ve getiri tercihlerinize uygun olmayabilir. Bu nedenle, sadece burada yer alan bilgilere dayanılarak yatırım kararı verilmesi beklentilerinize uygun sonuçlar doğurmayabilir.