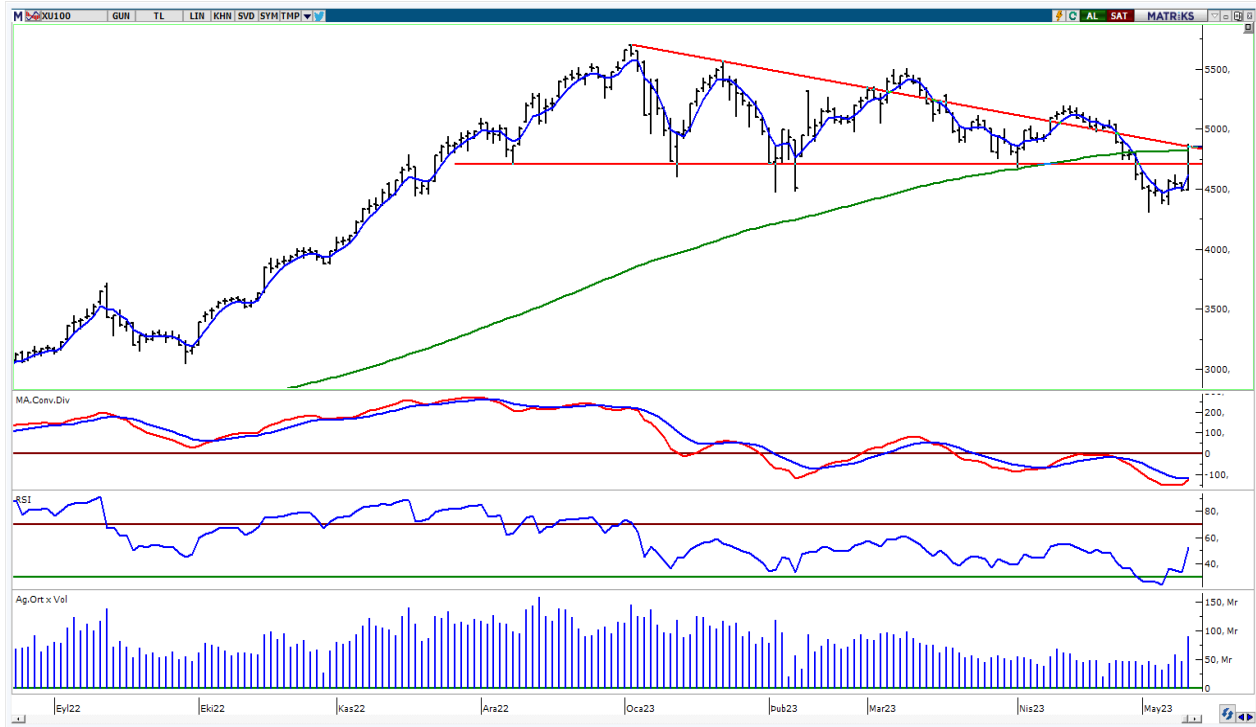


BIST-100

	Kapanış	Destek-1	Destek-2	Destek-3	Direnç-1	Direnç-2	Direnç-3
BIST100	4.848	4.824	4.710	4.623	5.000	5.195	5.300

BIST100 Endeksi dünkü işlemleri %7,87 oranında sert yükseliş ile 4.848 puandan kapattı. Endeks güne yatay görünüm ile başladıktan sonra gün içinde 4.492-4.871 bandında dalgalı hareket etti. Endeksin işlem hacmi 89,6mlr TL ile yüksek bir tutarda gerçekleşti. Endekste günün ikinci yarısında güçlü alımlar etkili oldu ve orta vadeli yönde takip ettiğimiz 200 günlük AO (yeşil) 4.824 seviyesinin üzerinde kapanış yapıldı. Teknik açıdan geri çekilmelerde 200 günlük AO (4.824) seviyesini takip etmekteyiz. Bu seviyenin korunması ile pozitif görünüm devam edebilir, psikolojik direnç konumunda önemsedığımız 5.000 seviyesi hedeflenebilir. USD bazında 2,29 cent seviyesinden başlayan endeks günü 2,47 centten kapattı. Gün içinde 2,29-2,49 cent bandında dalgalı hareket edildi. Teknik bakımdan yukarı yönlü hareketlerde 200 günlük AO (2,54 cent) seviyesi izlenebilir. Geri çekilmelerde 22 günlük AO (2,41 cent) desteğini takip etmekteyiz.

BIST100 Grafik



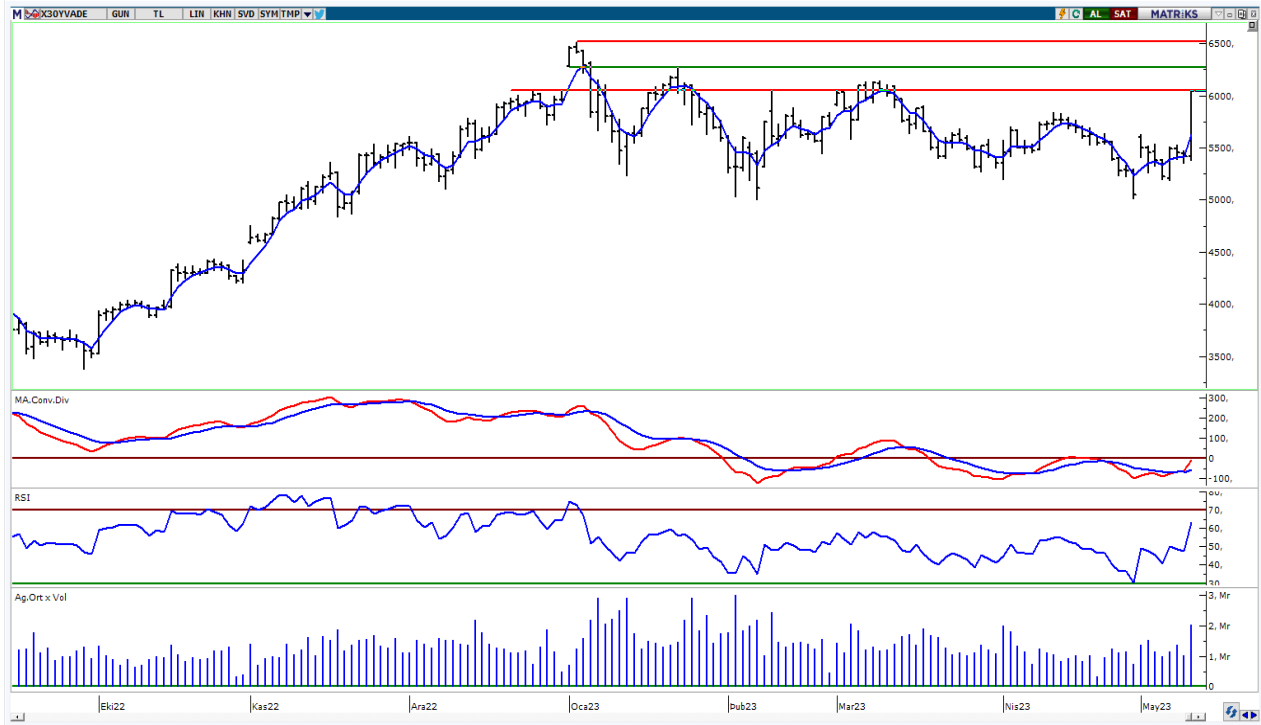
UYARI: Burada yer alan yatırım bilgi, yorum ve tavsiyeleri yatırım danışmanlığı kapsamında değildir. Yatırım danışmanlığı hizmeti; aracı kurumlar, portföy yönetim şirketleri, mevduat kabul etmeyen bankalar ile müşteri arasında imzalanacak yatırım danışmanlığı sözleşmesi çerçevesinde sunulmaktadır. Burada yer alan yorum ve tavsiyeler, yorum ve tavsiyede bulun anların kişisel görüşlerine dayanmaktadır. Bu görüşler mali durumunuz ile risk ve getiri tercihlerinize uygun olmayabilir. Bu nedenle, sadece burada yer alan bilgilere dayanılarak yatırım kararı verilmesi beklentilerinize uygun sonuçlar doğurmayabilir.

VIOP30 Yakın Vade Kontratı

	Uzlaşma Fiyatı	Destek-1	Destek-2	Destek-3	Direnç-1	Direnç-2	Direnç-3
VIOP30	5.955	5.820	5.628	5.440	6.050	6.260	6.509

VIOP30 Yakın Vade Kontratı, günü 5.955 uzlaşma fiyatından sert alıcılı bir görünüm ile kapattı. Kontrat gün içinde 5.385-6.050 bandında dalgalı hareket etti. Güne yatay bir görünüm ile başlayan Kontratta, günün ikinci yarısında artan sert alımların etkili olduğunu izledik. Teknik açıdan yukarı yönlü hareketlerde ilk etapta 6.050 seviyesi takip edilebilir. Bu seviyenin üzerine yerleşme olması durumunda geçmişte yatay direnç konumunda test edilen 6.260-6.509 seviyeleri hedefe girebilir. Geri çekilmelerde 5.820 desteği ve 5 günlük AO (mavi) 5.628 seviyelerini önemsemekteyiz.

VIOP30 Yakın Vade Kontratı Grafik

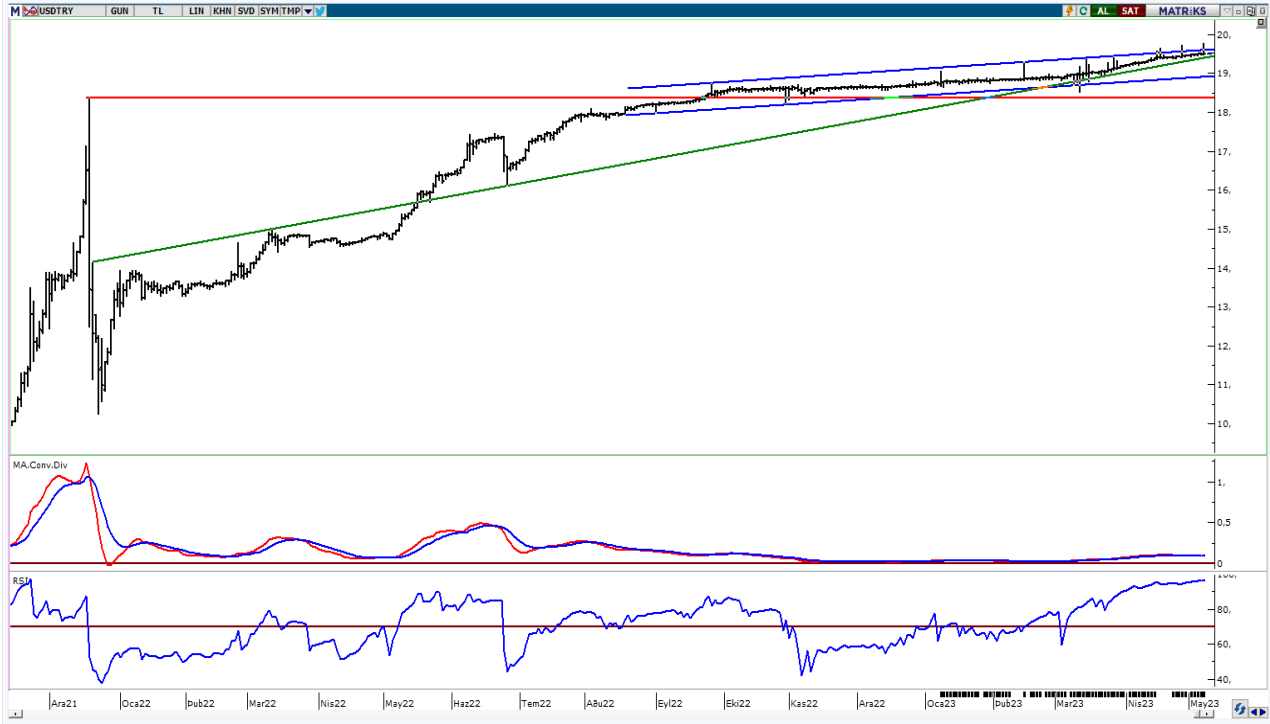


UYARI: Burada yer alan yatırım bilgi, yorum ve tavsiyeleri yatırım danışmanlığı kapsamında değildir. Yatırım danışmanlığı hizmeti; aracı kurumlar, portföy yönetim şirketleri, mevduat kabul etmeyen bankalar ile müşteri arasında imzalanacak yatırım danışmanlığı sözleşmesi çerçevesinde sunulmaktadır. Burada yer alan yorum ve tavsiyeler, yorum ve tavsiyede bulun anların kişisel görüşlerine dayanmaktadır. Bu görüşler mali durumunuz ile risk ve getiri tercihlerinize uygun olmayabilir. Bu nedenle, sadece burada yer alan bilgilere dayanılarak yatırım kararı verilmesi beklentilerinize uygun sonuçlar doğurmayabilir.

USDTRY

	Son	Destek-1	Destek-2	Destek-3	Direnç-1	Direnç-2	Direnç-3
USDTRY	19,55	19,00	18,70	18,36			

USDTRY kurunda dünkü işlemlerde 19,5257-19,7280 bandında hareket edildi. Teknik açıdan kısa vadede 19,00 seviyesini önemsemekteyiz. Bu seviyenin üzerinde kalıcı olunması ile pozitif görünüm devam edebilir. Geri çekilmelerde 18,70 desteği ve Aralık 2021 zirvesini (18,36) takip etmekteyiz.



UYARI: Burada yer alan yatırım bilgi, yorum ve tavsiyeleri yatırım danışmanlığı kapsamında değildir. Yatırım danışmanlığı hizmeti; aracı kurumlar, portföy yönetim şirketleri, mevduat kabul etmeyen bankalar ile müşteri arasında imzalanacak yatırım danışmanlığı sözleşmesi çerçevesinde sunulmaktadır. Burada yer alan yorum ve tavsiyeler, yorum ve tavsiyede bulun anların kişisel görüşlerine dayanmaktadır. Bu görüşler mali durumunuz ile risk ve getiri tercihlerinize uygun olmayabilir. Bu nedenle, sadece burada yer alan bilgilere dayanılarak yatırım kararı verilmesi beklentilerinize uygun sonuçlar doğurmayabilir.

12.05.2023

GÜNLÜK PARA GİRİŐİ OLAN HİŐELER - İlk 5 Kurum (TL) 11.05.2023

Sıra	Hisse	Kapanıő	Alıcılar Hacim	Satıcılar Hacim	Para Giriő
1	SAHOL	43,48	500.070.700	-296.327.600	203.743.100
2	KCHOL	96,6	555.653.300	-432.947.300	122.706.000
3	AKBNK	18,49	474.988.000	-360.003.400	114.984.600
4	GARAN	31,2	377.978.000	-270.270.600	107.707.400
5	YKBNK	11,53	429.074.300	-335.346.000	93.728.300
6	TOASO	194,4	156.687.400	-98.031.870	58.655.530
7	HALKB	11,33	113.710.900	-66.238.910	47.471.990
8	ISCTR	14,1	453.791.000	-410.971.400	42.819.600
9	KOZAA	35,78	77.034.800	-40.149.440	36.885.360
10	ASELS	41,96	122.591.800	-94.376.660	28.215.140
11	EKGYO	5,93	147.875.000	-120.748.000	27.127.000
12	MGROS	193,7	128.778.500	-102.474.300	26.304.200
13	ALFAS	267,4	72.736.800	-46.530.220	26.206.580
14	ARCLK	101,4	84.109.270	-59.205.790	24.903.480
15	COLLA	272,5	114.832.700	-89.961.230	24.871.470
16	TUPRS	71,5	319.690.700	-295.250.900	24.439.800
17	KRDMD	15,18	116.378.600	-94.726.480	21.652.120
18	BIMAS	174,4	381.063.800	-360.640.200	20.423.600
19	EKSUN	61,95	49.546.420	-29.140.660	20.405.760
20	BJKAS	13,35	55.819.920	-36.062.170	19.757.750
21	EUPWR	67,15	68.224.340	-49.532.360	18.691.980
22	HEKTS	24,00	59.739.140	-42.080.010	17.659.130
23	THYAO	136,3	338.546.400	-324.799.800	13.746.600
24	ULKER	35,64	90.570.090	-77.393.330	13.176.760
25	ENJSA	29,44	49.371.480	-36.653.940	12.717.540
26	PETKM	12,66	83.486.140	-71.001.220	12.484.920
27	AKSEN	28,32	33.561.600	-22.099.650	11.461.950
28	VESBE	10,74	26.164.890	-16.468.280	9.696.610
29	AGHOL	105,7	35.039.100	-25.526.120	9.512.980
30	AEFES	77,00	124.296.000	-114.803.300	9.492.700
31	QUAGR	81,4	37.302.050	-28.117.440	9.184.610
32	TSKB	4,51	52.139.280	-42.987.130	9.152.150
33	CVKMD	125,5	30.023.500	-21.978.490	8.045.010
34	VAKFN	3,73	24.622.370	-16.670.060	7.952.310
35	SAMAT	23,1	15.384.050	-7.641.699	7.742.351
36	FROTO	575,4	136.301.300	-128.888.100	7.413.200
37	KUYAS	31,5	22.446.000	-15.923.380	6.522.620
38	DOHOL	9,21	133.485.500	-127.282.700	6.202.800
39	AZTEK	26,5	17.556.610	-11.391.340	6.165.270
40	VAKBN	9,14	28.127.620	-22.185.560	5.942.060

Kaynak: MATRIKS

UYARI: Burada yer alan yatırım bilgi, yorum ve tavsiyeleri yatırım danışmanlığı kapsamında değildir. Yatırım danışmanlığı hizmeti; aracı kurumlar, portföy yönetim şirketleri, mevduat kabul etmeyen bankalar ile müşteri arasında imzalanacak yatırım danışmanlığı sözleşmesi çerçevesinde sunulmaktadır. Burada yer alan yorum ve tavsiyeler, yorum ve tavsiyede bulun anların kişisel görüşlerine dayanmaktadır. Bu görüşler mali durumunuz ile risk ve getiri tercihlerinize uygun olmayabilir. Bu nedenle, sadece burada yer alan bilgilere dayanılarak yatırım kararı verilmesi beklentilerinize uygun sonuçlar doğurmayabilir.

12.05.2023

GÜNLÜK PARA ÇIKIŐI OLAN HİSSELER - İlk 5 Kurum (TL) 11.05.2023

Sıra	Hisse	Kapanıő	Alıcılar Hacim	Satıcılar Hacim	Para Çıkıőı
1	TTKOM	14,33	69.957.570	-124.846.900	-54.889.330
2	ENKAI	25,54	74.988.390	-122.809.400	-47.821.010
3	KOZAL	17,25	100.841.000	-144.524.800	-43.683.800
4	PGSUS	453,1	150.727.100	-173.232.200	-22.505.100
5	ALARK	55,45	57.505.080	-79.496.660	-21.991.580
6	TAVHL	72,5	50.896.260	-71.306.390	-20.410.130
7	EREGL	31,1	133.077.400	-151.185.100	-18.107.700
8	GUBRF	227,5	70.109.520	-88.138.470	-18.028.950
9	FENER	48,22	43.847.350	-60.056.300	-16.208.950
10	SOKM	32,1	47.213.710	-60.895.810	-13.682.100
11	BRSAN	140,4	30.821.860	-44.350.020	-13.528.160
12	KONTR	111,8	40.118.720	-53.163.370	-13.044.650
13	SISE	40,4	227.349.200	-238.605.600	-11.256.400
14	KOPOL	36,54	117.845.400	-129.090.300	-11.244.900
15	DOAS	129,1	71.680.090	-81.114.060	-9.433.970
16	ODAS	5,33	24.675.190	-33.883.120	-9.207.930
17	BOBET	19,88	24.759.620	-31.895.800	-7.136.180
18	AVHOL	23,22	15.413.150	-22.043.310	-6.630.160
19	ECILC	28,56	19.342.180	-25.549.680	-6.207.500
20	ALBRK	2,66	18.390.220	-24.386.670	-5.996.450
21	RUBNS	16,6	5.941.986	-11.718.390	-5.776.404
22	GSDHO	2,73	17.400.690	-22.953.840	-5.553.150
23	CWENE	109,8	45.594.140	-51.068.000	-5.473.860
24	CIMSA	85,15	22.108.790	-27.456.120	-5.347.330
25	GRTRK	18,4	34.336.850	-39.536.380	-5.199.530
26	MNDRS	5,9	16.959.460	-21.689.640	-4.730.180
27	POLHO	7,83	10.392.030	-14.749.030	-4.357.000
28	SKTAS	3,01	4.535.261	-8.510.544	-3.975.283
29	EUREN	8,4	6.700.942	-10.670.390	-3.969.448
30	ISSEN	24,84	9.373.689	-13.168.210	-3.794.521
31	KRSTL	7,58	10.101.030	-13.877.520	-3.776.490
32	CEMTS	36,36	20.328.460	-24.068.470	-3.740.010
33	BASGZ	11,63	12.754.050	-16.285.940	-3.531.890
34	VAKKO	49,98	17.342.370	-20.762.650	-3.420.280
35	TKFEN	27,72	26.782.680	-30.162.970	-3.380.290
36	IZFAS	8,05	9.879.381	-13.233.480	-3.354.099
37	ANGEN	20,00	5.588.262	-8.851.595	-3.263.333
38	CUSAN	15,88	11.495.110	-14.522.520	-3.027.410
39	ASTOR	43,36	37.497.820	-40.510.740	-3.012.920
40	NUHCM	122,5	11.740.590	-14.713.120	-2.972.530

Kaynak: MATRIKS

UYARI: Burada yer alan yatırım bilgi, yorum ve tavsiyeleri yatırım danışmanlığı kapsamında değildir. Yatırım danışmanlığı hizmeti; aracı kurumlar, portföy yönetim şirketleri, mevduat kabul etmeyen bankalar ile müşteri arasında imzalanacak yatırım danışmanlığı sözleşmesi çerçevesinde sunulmaktadır. Burada yer alan yorum ve tavsiyeler, yorum ve tavsiyede bulun anların kişisel görüşlerine dayanmaktadır. Bu görüşler mali durumunuz ile risk ve getiri tercihlerinize uygun olmayabilir. Bu nedenle, sadece burada yer alan bilgilere dayanılarak yatırım kararı verilmesi beklentilerinize uygun sonuçlar doğurmayabilir.

PİRAMİT MENKUL KIYMETLER A.Ő.

Gümüşsuyu Mah. İnönü Cad. Işık Apt. No:53 Kat:5 Daire 9-10 Taksim/İstanbul
Tel: 0212 293 95 00 Faks: 0212 293 95 60

Balıkesir İrtibat Bürosu

Altıeylül Mah. Keçeci sok. Özcanerİşmerkezi No:17 K:1 Altıeylül/ Balıkesir
Tel: 0266 280 15 00 Faks: 0266 245 23 34

Ferdi Uğur Taçkinlar
Araştırma Müdürü
02123953227

ugur.tackinlar@piramitmenkul.com.tr

Arif Tekin Seğmen
Araştırma Uzmanı
02123953213

arif.segmen@piramitmenkul.com.tr

Ahmet Ökmen
Araştırma Uzmanı
02123953251

ahmet.okmen@piramitmenkul.com.tr



UYARI: Burada yer alan yatırım bilgi, yorum ve tavsiyeleri yatırım danışmanlığı kapsamında değildir. Yatırım danışmanlığı hizmeti; aracı kurumlar, portföy yönetim şirketleri, mevduat kabul etmeyen bankalar ile müşteri arasında imzalanacak yatırım danışmanlığı sözleşmesi çerçevesinde sunulmaktadır. Burada yer alan yorum ve tavsiyeler, yorum ve tavsiyede bulun anların kişisel görüşlerine dayanmaktadır. Bu görüşler mali durumunuz ile risk ve getiri tercihlerinize uygun olmayabilir. Bu nedenle, sadece burada yer alan bilgilere dayanılarak yatırım kararı verilmesi beklentilerinize uygun sonuçlar doğurmayabilir.