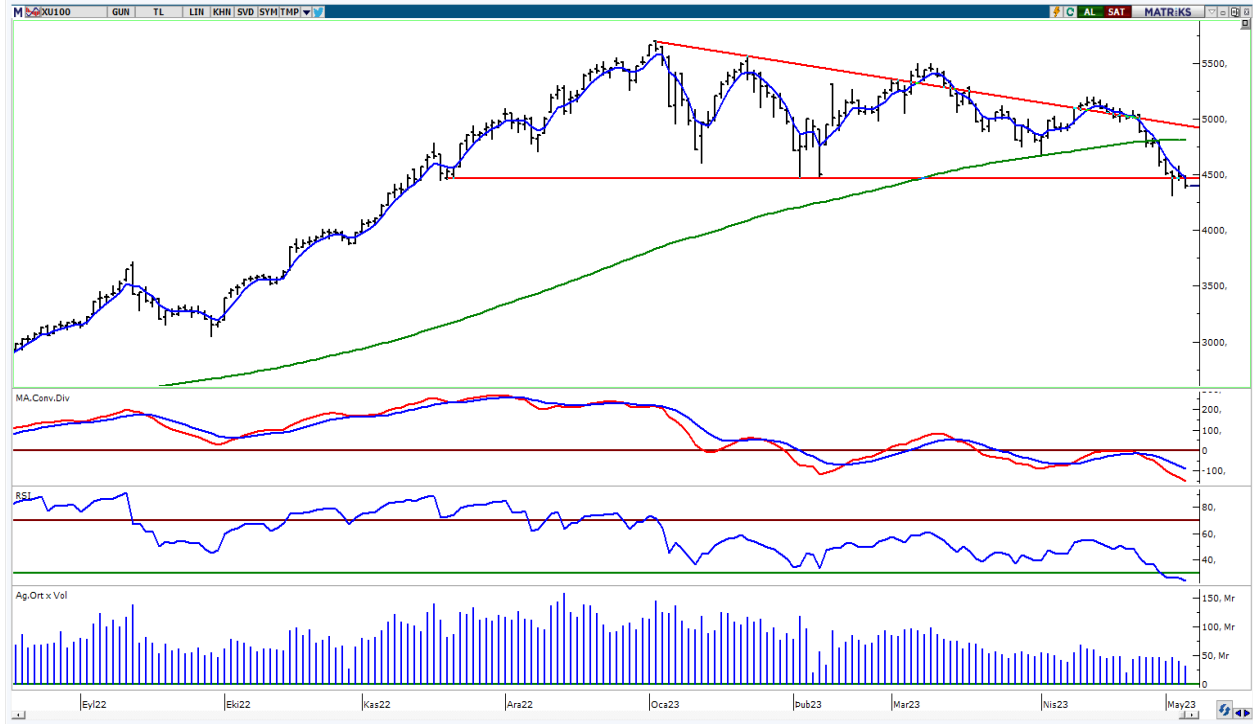


BIST-100

	Kapanış	Destek-1	Destek-2	Destek-3	Direnç-1	Direnç-2	Direnç-3
BIST100	4.400	4.300	4.100	4.000	4.468	4.710	4.815

BIST100 Endeksi cuma günkü işlemleri %1,86 oranında sert düşüş ile 4.400 puandan kapattı. Endeks güne yatay bir görünüm ile başladıktan sonra gün içinde 4.378-4.496 bandında dalgalı hareket etti. Endekste gün içinde 5 günlük AO (mavi) 4.468 seviyeleri test edilse de geçilemedi ve günün ikinci yarısında gelen sert satışlar etkili oldu. Endeksin işlem hacmi 32,82mlr TL ile düşük bir tutarda gerçekleşti. Teknik açıdan geri çekilmelerde 4.300 desteği izlenebilir. Yukarı yönlü hareketlerde kısa vadeli yönde takip ettiğimiz 5 günlük AO (4.468) seviyesini önemsemekteyiz. Bu seviyenin üzerine yerleşme olması durumunda tepki alımları görülebilir, 4.710 ara direnç olmak üzere 200 günlük AO (yeşil) 4.815 seviyeleri hedefe girebilir. USD bazında 2,29 cent seviyesinden başlayan endeks günü 2,25 centten kapattı. Gün içinde 2,24-2,30 cent bandında hareket edildi. Teknik bakımdan yukarı yönlü hareketlerde 5 günlük AO (2,29 cent) seviyesini takip etmekteyiz. Aşağı yönlü hareketlerde önemli seviye olarak 2,20 cent desteği izlenebilir.

BIST100 Grafik



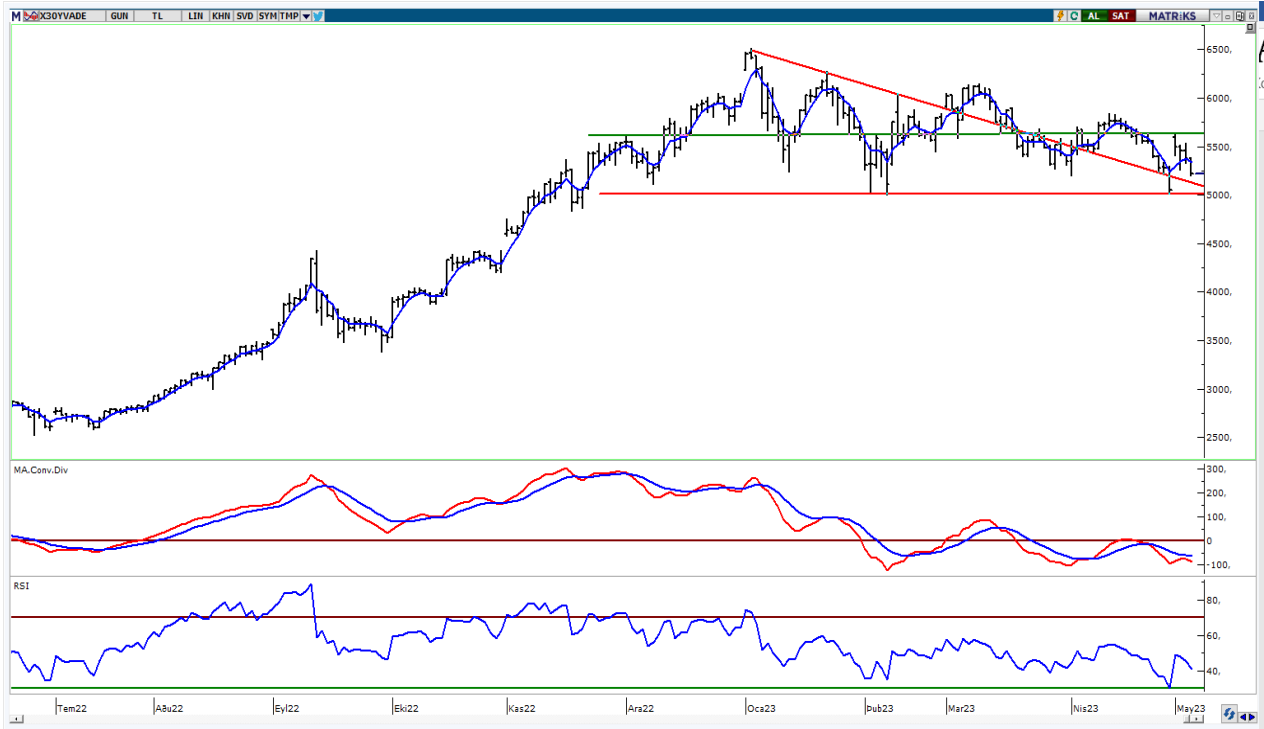
UYARI: Burada yer alan yatırım bilgi, yorum ve tavsiyeleri yatırım danışmanlığı kapsamında değildir. Yatırım danışmanlığı hizmeti; aracı kurumlar, portföy yönetim şirketleri, mevduat kabul etmeyen bankalar ile müşteri arasında imzalanacak yatırım danışmanlığı sözleşmesi çerçevesinde sunulmaktadır. Burada yer alan yorum ve tavsiyeler, yorum ve tavsiyede bulun anların kişisel görüşlerine dayanmaktadır. Bu görüşler mali durumunuz ile risk ve getiri tercihlerinize uygun olmayabilir. Bu nedenle, sadece burada yer alan bilgilere dayanarak yatırım kararı verilmesi beklentilerinize uygun sonuçlar doğurmayabilir.

VIOP30 Yakın Vade Kontratı

	Uzlaşma Fiyatı	Destek-1	Destek-2	Destek-3	Direnç-1	Direnç-2	Direnç-3
VIOP30	5.225	5.180	5.000	4.840	5.336	5.452	5.700

VIOP30 Yakın Vade Kontratı, cuma gnk iŐlemleri 5.225 uzlaşma fiyatından sert satıcı bir grnm ile kapattı. Kontrat gn iinde 5.198-5.390 bandında dalgalı hareket etti. Gne yatay bir grnm ile başlayan Kontratta, gnn ikinci yarısında artan sert satışların etkili olduėunu izledik. Teknik aıdan geri ekilmelerde gemiŐte yatay destek konumunda test edilen 5.180-5.000 seviyelerini takip etmekteyiz. Yukarı ynl hareketlerde ilk etapta 5 gnlk AO (mavi) 5.336 seviyesini nemsemekteyiz. Bu seviyenin zerine yerleşme olması durumunda tepki alımlarının grlebileceėini dŐnmekteyiz.

VIOP30 Yakın Vade Kontratı Grafik

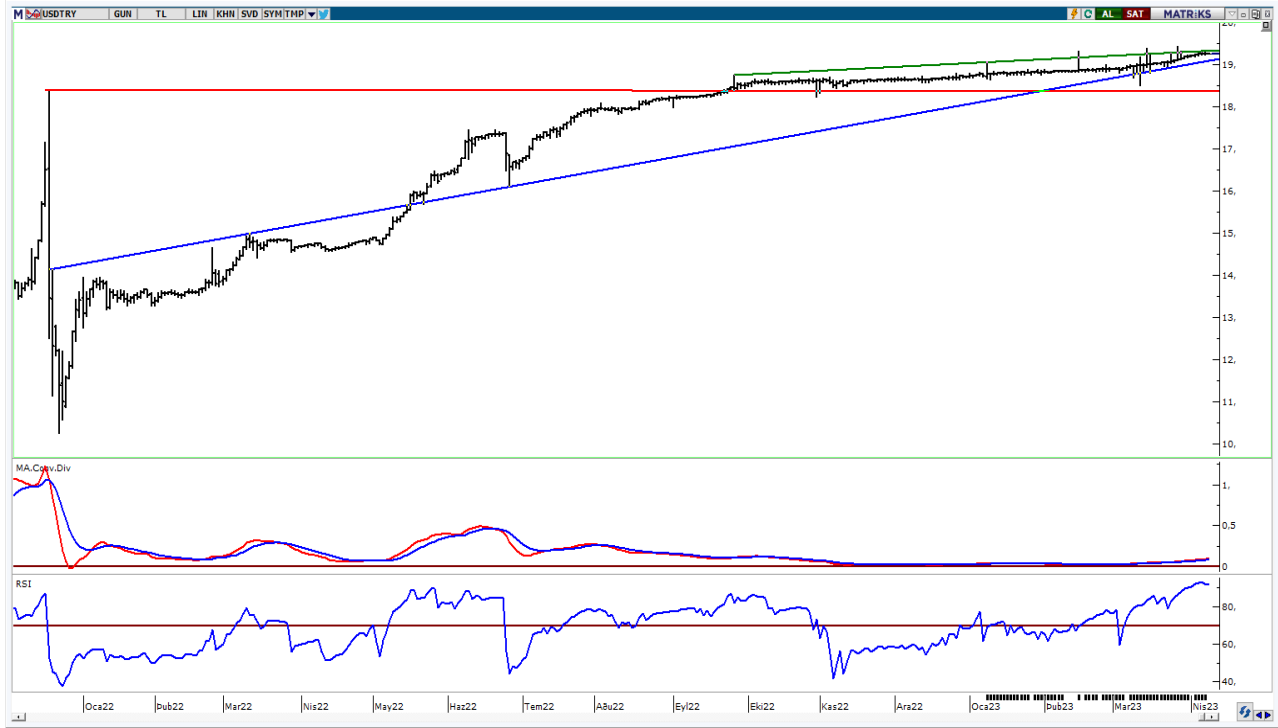


UYARI: Burada yer alan yatırım bilgi, yorum ve tavsiyeleri yatırım danışmanlığı kapsamında değildir. Yatırım danışmanlığı hizmeti; aracı kurumlar, portfy ynetim Őirketleri, mevduat kabul etmeyen bankalar ile mŐteri arasında imzalanacak yatırım danışmanlığı szleşmesi erevesinde sunulmaktadır. Burada yer alan yorum ve tavsiyeler, yorum ve tavsiyede bulun anların kiŐisel grŐlerine dayanmaktadır. Bu grŐler mali durumunuz ile risk ve getiri tercihlerinize uygun olmayabilir. Bu nedenle, sadece burada yer alan bilgilere dayanılarak yatırım kararı verilmesi beklentilerinize uygun sonular doėurmayabilir.

USDTRY

	Son	Destek-1	Destek-2	Destek-3	Direnç-1	Direnç-2	Direnç-3
USDTRY	19,50	18,70	18,36	18,25			

USDTRY kurunda cuma gnk iŐlemlerde 19,4750-19,5341 bandında hareket edildi. Dolar/TL'de kısa vadede 19,00 seviyesini takip etmekteyiz. Bu seviyenin zerine yerleŐme olması durumunda pozitif grnm devam edebilir. AŐađı ynl hareketlerde 18,70 desteđi ve Aralık 2021 zirvesini (18,36) takip etmekteyiz.



UYARI: Burada yer alan yatırım bilgi, yorum ve tavsiyeleri yatırım danışmanlıđı kapsamında deđildir. Yatırım danışmanlıđı hizmeti; aracı kurumlar, portfy ynetim Őirketleri, mevduat kabul etmeyen bankalar ile mŐteri arasında imzalanacak yatırım danışmanlıđı szleŐmesi çerçevesinde sunulmaktadır. Burada yer alan yorum ve tavsiyeler, yorum ve tavsiyede bulun anların kiŐisel grŐlerine dayanmaktadır. Bu grŐler mali durumunuz ile risk ve getiri tercihlerinize uygun olmayabilir. Bu nedenle, sadece burada yer alan bilgilere dayanılarak yatırım kararı verilmesi beklentilerinize uygun sonuçlar dođurmayabilir.

08.05.2023

GÜNLÜK PARA GİRİŐİ OLAN HİSSELER - İlk 5 Kurum (TL) 05.05.2023

Sıra	Hisse	Kapanıő	Alıcılar Hacim	Satıcılar Hacim	Para Giriő
1	KOPOL	40,5	104.518.800	-64.260.310	40.258.490
2	THYAO	125,5	139.722.900	-109.190.000	30.532.900
3	KRDMD	13,42	69.643.650	-42.430.900	27.212.750
4	FROTO	516,6	61.402.670	-39.434.040	21.968.630
5	AKBNK	15,24	86.739.220	-65.724.620	21.014.600
6	EREGL	29,96	96.629.760	-78.861.140	17.768.620
7	KCHOL	75,7	168.841.500	-152.507.300	16.334.200
8	ENKAI	24,92	120.610.700	-104.880.800	15.729.900
9	DOAS	116,3	46.321.190	-32.527.890	13.793.300
10	CCOLA	250,3	69.439.230	-60.674.540	8.764.690
11	TRGYO	13,79	29.876.890	-21.344.820	8.532.070
12	VAKBN	7,91	30.130.860	-21.653.950	8.476.910
13	PETKM	12,18	29.499.430	-21.324.980	8.174.450
14	AHGAZ	84,7	15.900.510	-7.947.395	7.953.115
15	PGSUS	437,9	38.570.530	-30.641.980	7.928.550
16	CVKMD	138,5	26.292.870	-18.793.120	7.499.750
17	OYAKC	28,5	27.184.650	-19.836.570	7.348.080
18	GOODY	17,21	21.349.490	-14.271.370	7.078.120
19	ENJSA	26,62	58.522.550	-52.864.910	5.657.640
20	TAVHL	66,55	34.996.920	-29.368.590	5.628.330
21	ISCTR	10,65	124.340.900	-119.048.800	5.292.100
22	CANTE	17,55	15.967.090	-10.916.170	5.050.920
23	KUYAS	28,96	24.664.920	-19.775.450	4.889.470
24	IMASM	21,4	16.887.110	-12.801.190	4.085.920
25	GMTAS	11,83	12.094.650	-8.290.050	3.804.600
26	OZKGY	10,29	9.019.913	-5.296.606	3.723.307
27	EGEEN	4098,8	11.453.940	-7.767.725	3.686.215
28	ISSEN	25,5	10.572.630	-7.051.076	3.521.554
29	MPARK	63,8	25.084.290	-21.677.680	3.406.610
30	INVES	253,8	11.502.930	-8.182.582	3.320.348
31	MIATK	93,1	11.061.320	-7.806.382	3.254.938
32	ESEN	53,5	9.630.329	-6.529.025	3.101.304
33	GUBRF	219,4	120.874.300	-118.146.200	2.728.100
34	GESAN	50,35	40.932.600	-38.408.080	2.524.520
35	TNZTP	20,28	5.736.469	-3.325.220	2.411.249
36	EKSUN	58,5	15.144.180	-12.882.630	2.261.550
37	KORDS	60,85	5.669.675	-3.534.776	2.134.899
38	FLAP	5,93	7.390.339	-5.321.111	2.069.228
39	OYLUM	4,37	11.926.080	-9.965.045	1.961.035
40	KAREL	14,19	6.541.394	-4.643.782	1.897.612

Kaynak: MATRIKS

UYARI: Burada yer alan yatırım bilgi, yorum ve tavsiyeleri yatırım danışmanlığı kapsamında değildir. Yatırım danışmanlığı hizmeti; aracı kurumlar, portföy yönetim şirketleri, mevduat kabul etmeyen bankalar ile müşteri arasında imzalanacak yatırım danışmanlığı sözleşmesi çerçevesinde sunulmaktadır. Burada yer alan yorum ve tavsiyeler, yorum ve tavsiyede bulun anların kişisel görüşlerine dayanmaktadır. Bu görüşler mali durumunuz ile risk ve getiri tercihlerinize uygun olmayabilir. Bu nedenle, sadece burada yer alan bilgilere dayanılarak yatırım kararı verilmesi beklentilerinize uygun sonuçlar doğurmayabilir.

08.05.2023

GÜNLÜK PARA ÇIKIŐI OLAN HİSSELER - İlk 5 Kurum (TL) 05.05.2023

Sıra	Hisse	Kapanıő	Alıcılar Hacim	Satıcılar Hacim	Para Çıkıőı
1	ALFAS	291,8	59.602.080	-128.547.300	-68.945.220
2	ASELS	40,4	81.867.340	-115.179.000	-33.311.660
3	TOASO	180,2	63.054.360	-85.986.280	-22.931.920
4	EUPWR	70,00	51.930.430	-67.044.080	-15.113.650
5	BIMAS	157,00	137.496.500	-151.285.300	-13.788.800
6	KOZAA	31,4	46.906.410	-59.018.130	-12.111.720
7	GRTRK	28,02	71.386.110	-82.718.950	-11.332.840
8	HEKTS	24,98	58.687.520	-68.466.700	-9.779.180
9	KOZAL	16,35	77.216.140	-86.685.170	-9.469.030
10	GARAN	25,5	63.571.250	-72.658.660	-9.087.410
11	SMRTG	60,3	19.795.780	-28.494.690	-8.698.910
12	BJKAS	12,57	24.138.340	-32.633.660	-8.495.320
13	EKGYO	5,28	32.450.850	-39.916.400	-7.465.550
14	SISE	36,84	89.470.150	-95.394.800	-5.924.650
15	RUBNS	18,74	9.303.980	-15.223.160	-5.919.180
16	ASTOR	44,52	107.059.100	-112.797.700	-5.738.600
17	TTRAK	512,00	17.658.370	-23.383.010	-5.724.640
18	DOHOL	8,29	23.088.410	-28.232.740	-5.144.330
19	SOKM	32,82	35.843.280	-40.750.050	-4.906.770
20	FENER	56,1	15.849.770	-20.495.200	-4.645.430
21	VESBE	9,81	11.941.990	-16.534.020	-4.592.030
22	FORMT	2,85	6.407.084	-10.604.800	-4.197.716
23	GSRAY	8,8	10.542.060	-14.681.490	-4.139.430
24	EMKEL	5,81	11.071.930	-15.119.590	-4.047.660
25	ALBRK	2,45	9.397.531	-13.296.920	-3.899.389
26	BRLSM	6,74	7.442.349	-11.231.650	-3.789.301
27	SAHOL	37,5	40.358.140	-44.145.790	-3.787.650
28	SASA	95,15	44.442.150	-48.178.690	-3.736.540
29	AKENR	3,75	6.185.024	-9.881.076	-3.696.052
30	AZTEK	23,22	11.895.400	-15.409.400	-3.514.000
31	AVHOL	23,7	17.059.230	-20.562.520	-3.503.290
32	NETAS	29,38	6.298.082	-9.334.892	-3.036.810
33	AKFYE	11,1	19.808.740	-22.840.220	-3.031.480
34	BOBET	21,04	11.637.470	-14.613.950	-2.976.480
35	ULKER	28,26	18.309.410	-21.222.190	-2.912.780
36	BRSAN	120,1	30.334.040	-33.135.810	-2.801.770
37	YUNSA	81,4	5.700.761	-8.405.391	-2.704.630
38	AKCNS	57,7	10.148.440	-12.633.140	-2.484.700
39	ODAS	5,25	13.329.420	-15.768.840	-2.439.420
40	MGROS	171,5	48.179.370	-50.613.070	-2.433.700

Kaynak: MATRIKS

UYARI: Burada yer alan yatırım bilgi, yorum ve tavsiyeleri yatırım danışmanlığı kapsamında değildir. Yatırım danışmanlığı hizmeti; aracı kurumlar, portföy yönetim şirketleri, mevduat kabul etmeyen bankalar ile müşteri arasında imzalanacak yatırım danışmanlığı sözleşmesi çerçevesinde sunulmaktadır. Burada yer alan yorum ve tavsiyeler, yorum ve tavsiyede bulun anların kişisel görüşlerine dayanmaktadır. Bu görüşler mali durumunuz ile risk ve getiri tercihlerinize uygun olmayabilir. Bu nedenle, sadece burada yer alan bilgilere dayanılarak yatırım kararı verilmesi beklentilerinize uygun sonuçlar doğurmayabilir.

PİRAMİT MENKUL KIYMETLER A.Ő.

Gümüşsuyu Mah. İnönü Cad. Işık Apt. No:53 Kat:5 Daire 9-10 Taksim/İstanbul
Tel: 0212 293 95 00 Faks: 0212 293 95 60

Balıkesir İrtibat Bürosu

Altıeylül Mah. Keçeci sok. Özcanerİşmerkezi No:17 K:1 Altıeylül/ Balıkesir
Tel: 0266 280 15 00 Faks: 0266 245 23 34

Ferdi Uğur Taçkınlar
Araştırma Müdürü
02123953227

ugur.tackinlar@piramitmenkul.com.tr

Arif Tekin Seğmen
Araştırma Uzmanı
02123953213

arif.segmen@piramitmenkul.com.tr

Ahmet Ökmen
Araştırma Uzmanı
02123953251

ahmet.okmen@piramitmenkul.com.tr



UYARI: Burada yer alan yatırım bilgi, yorum ve tavsiyeleri yatırım danışmanlığı kapsamında değildir. Yatırım danışmanlığı hizmeti; aracı kurumlar, portföy yönetim şirketleri, mevduat kabul etmeyen bankalar ile müşteri arasında imzalanacak yatırım danışmanlığı sözleşmesi çerçevesinde sunulmaktadır. Burada yer alan yorum ve tavsiyeler, yorum ve tavsiyede bulun anların kişisel görüşlerine dayanmaktadır. Bu görüşler mali durumunuz ile risk ve getiri tercihlerinize uygun olmayabilir. Bu nedenle, sadece burada yer alan bilgilere dayanılarak yatırım kararı verilmesi beklentilerinize uygun sonuçlar doğurmayabilir.