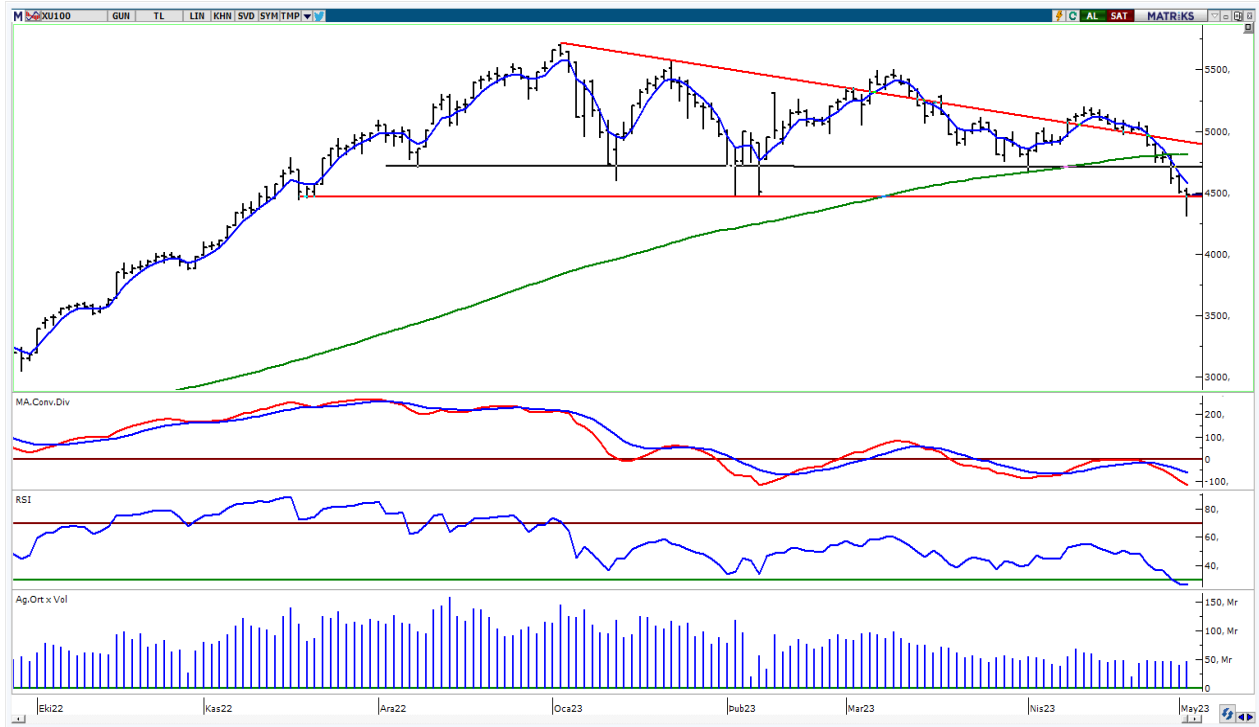


BIST-100

	Kapanış	Destek-1	Destek-2	Destek-3	Direnç-1	Direnç-2	Direnç-3
BIST100	4.485	4.460	4.300	4.100	4.578	4.813	5.000

BIST100 Endeksi dünkü işlemleri %0,45 oranında düşüş ile 4.485 puandan kapattı. Endeks güne hafif alıcılı bir görünüm ile başladıktan sonra gün içinde 4.311-4.534 bandında dalgalı hareket etti. Endekste günün ilk yarısında 4.311 seviyelerine geri çekilme görülse de gün sonunda tepki alımlarının etkili olduğunu izledik. Teknik açıdan geri çekilmelerde geçmişte yatay destek konumunda test edilen 4.460 seviyesini önemsemekteyiz. Bu seviyenin korunması ile tepki alımları görülebilir, 5 günlük AO (mavi) 4.578 seviyeleri gündeme gelebilir. Sonraki önemli seviye olarak orta vadeli yönde takip ettiğimiz 200 günlük AO (yeşil) 4.813 seviyeleri izlenebilir. USD bazında 2,31 cent seviyesinden başlayan endeks günü 2,30 centten kapattı. Gün içinde 2,21-2,32 cent bandında dalgalı hareket edildi. Teknik bakımdan aşağı yönlü hareketlerde önemli seviye olarak 2,25 cent desteği izlenebilir. Yukarı yönlü hareketlerde 5 günlük AO (2,35 cent) seviyesini takip etmekteyiz.

BIST100 Grafik



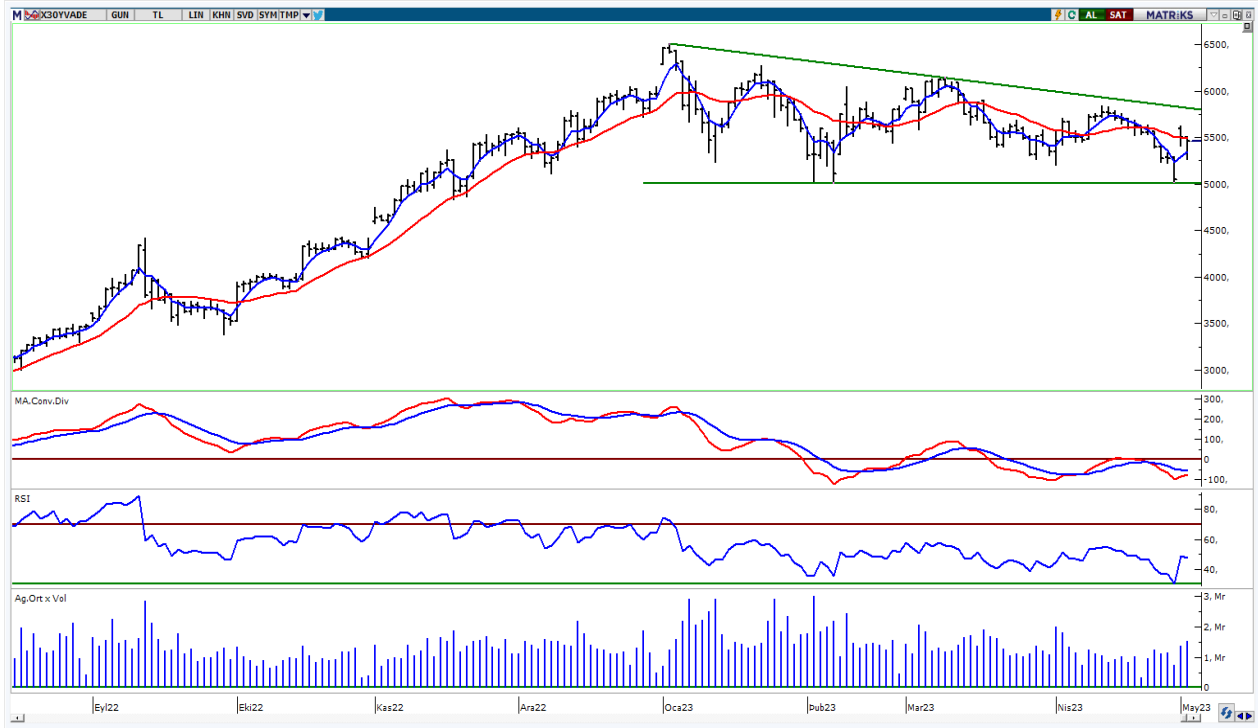
UYARI: Burada yer alan yatırım bilgi, yorum ve tavsiyeleri yatırım danışmanlığı kapsamında değildir. Yatırım danışmanlığı hizmeti; aracı kurumlar, portföy yönetim şirketleri, mevduat kabul etmeyen bankalar ile müşteri arasında imzalanacak yatırım danışmanlığı sözleşmesi çerçevesinde sunulmaktadır. Burada yer alan yorum ve tavsiyeler, yorum ve tavsiyede bulun anların kişisel görüşlerine dayanmaktadır. Bu görüşler mali durumunuz ile risk ve getiri tercihlerinize uygun olmayabilir. Bu nedenle, sadece burada yer alan bilgilere dayanılarak yatırım kararı verilmesi beklentilerinize uygun sonuçlar doğurmayabilir.

VIOP30 Yakın Vade Kontratı

	Uzlaşma Fiyatı	Destek-1	Destek-2	Destek-3	Direnç-1	Direnç-2	Direnç-3
VIOP30	5.486	5.350	5.200	5.000	5.492	5.850	6.050

VIOP30 Yakın Vade Kontratı, günü 5.486 uzlaşma fiyatından hafif alıcılı bir görünüm ile kapattı. Kontrat gün içinde 5.261-5.517 bandında dalgalı hareket etti. Teknik bakımdan yukarı yönlü hareketlerde 22 günlük AO (kırmızı) 5.492 seviyesini önemsemekteyiz. Bu seviyenin üzerine yerleşme olması durumunda tepki alımlarının görülebileceğini düşünmekteyiz. Geri çekilmelerde kısa vadeli yönde takip ettiğimiz 5 günlük AO (mavi) 5.350 seviyeleri izlenebilir.

VIOP30 Yakın Vade Kontratı Grafik

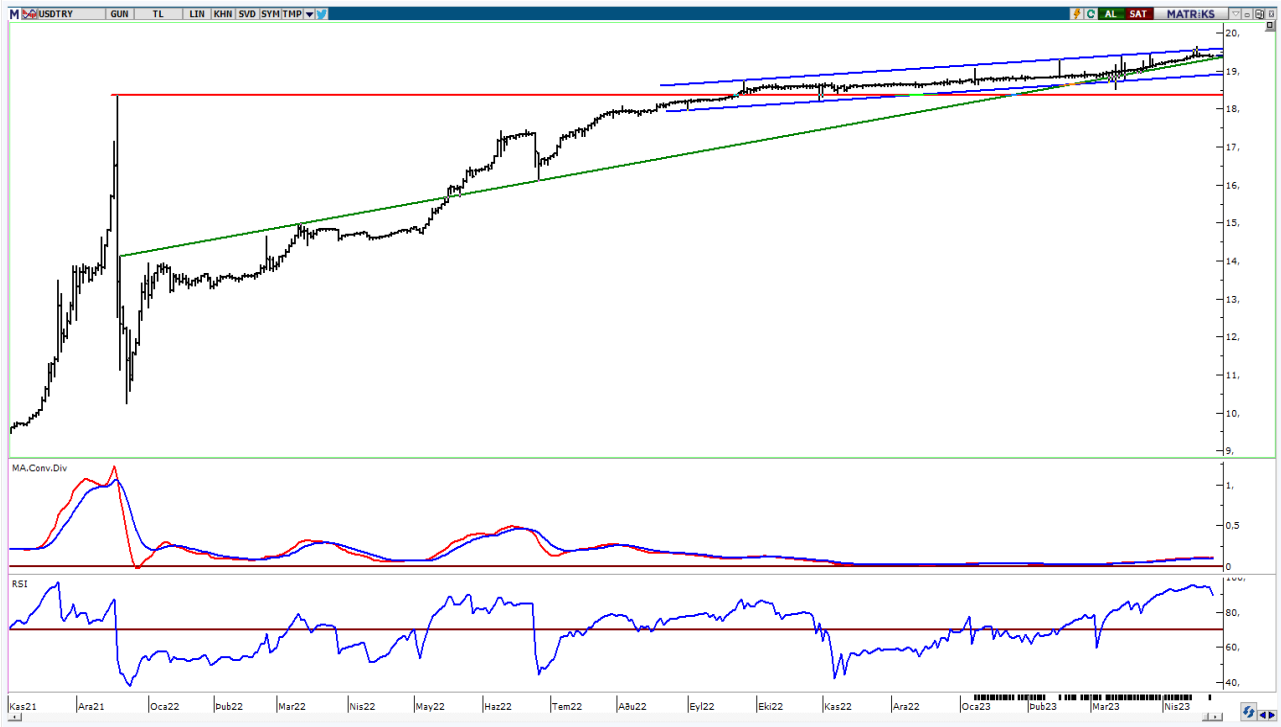


UYARI: Burada yer alan yatırım bilgi, yorum ve tavsiyeleri yatırım danışmanlığı kapsamında değildir. Yatırım danışmanlığı hizmeti; aracı kurumlar, portföy yönetim şirketleri, mevduat kabul etmeyen bankalar ile müşteri arasında imzalanacak yatırım danışmanlığı sözleşmesi çerçevesinde sunulmaktadır. Burada yer alan yorum ve tavsiyeler, yorum ve tavsiyede bulun anların kişisel görüşlerine dayanmaktadır. Bu görüşler mali durumunuz ile risk ve getiri tercihlerinize uygun olmayabilir. Bu nedenle, sadece burada yer alan bilgilere dayanarak yatırım kararı verilmesi beklentilerinize uygun sonuçlar doğurmayabilir.

USDTRY

	Son	Destek-1	Destek-2	Destek-3	Direnç-1	Direnç-2	Direnç-3
USDTRY	19,47	19,00	18,70	18,36			

USDTRY kurunda dünkü işlemlerde 19,4580-19,5007 bandında hareket edildi. Teknik açıdan kısa vadede 19,00 seviyesini önemsemekteyiz. Bu seviyenin üzerinde kalıcı olunması ile pozitif görünüm devam edebilir. Geri çekilmelerde 18,70 desteđi ve Aralık 2021 zirvesini (18,36) takip etmekteyiz.



UYARI: Burada yer alan yatırım bilgi, yorum ve tavsiyeleri yatırım danışmanlığı kapsamında değildir. Yatırım danışmanlığı hizmeti; aracı kurumlar, portföy yönetim şirketleri, mevduat kabul etmeyen bankalar ile müşteri arasında imzalanacak yatırım danışmanlığı sözleşmesi çerçevesinde sunulmaktadır. Burada yer alan yorum ve tavsiyeler, yorum ve tavsiyede bulun anların kişisel görüşlerine dayanmaktadır. Bu görüşler mali durumunuz ile risk ve getiri tercihlerinize uygun olmayabilir. Bu nedenle, sadece burada yer alan bilgilere dayanarak yatırım kararı verilmesi beklentilerinize uygun sonuçlar doğurmayabilir.

04.05.2023

GÜNLÜK PARA GİRİŐİ OLAN HİŐELER - İlk 5 Kurum (TL) 03.05.2023

Sıra	Hisse	Kapanıő	Alıcılar Hacim	Satıcılar Hacim	Para Giriő
1	THYAO	129,2	278.453.600	-194.339.000	84.114.600
2	EREGL	31,3	248.360.500	-176.886.600	71.473.900
3	SISE	37,36	135.571.400	-100.715.200	34.856.200
4	TUPRS	69,00	393.219.600	-358.915.800	34.303.800
5	BIMAS	156,4	144.996.500	-111.059.000	33.937.500
6	SAHOL	38,48	93.855.810	-64.568.250	29.287.560
7	EKSUN	61,4	64.354.930	-40.847.630	23.507.300
8	YKBNK	9,4	102.359.400	-79.188.610	23.170.790
9	ASELS	42,38	67.172.340	-44.599.020	22.573.320
10	AEFES	63,00	63.104.130	-40.601.290	22.502.840
11	KOPOL	40,8	118.788.200	-97.789.910	20.998.290
12	INVES	247,7	66.648.290	-45.992.450	20.655.840
13	ENJSA	27,32	96.835.250	-76.254.370	20.580.880
14	AKBNK	15,52	125.152.100	-107.725.400	17.426.700
15	ODAS	5,4	35.599.490	-21.429.120	14.170.370
16	KRDMD	13,71	55.988.790	-42.126.610	13.862.180
17	BJKAS	12,01	49.243.290	-35.623.100	13.620.190
18	TCELL	32,44	66.286.470	-53.607.220	12.679.250
19	SASA	99,4	86.785.640	-74.253.980	12.531.660
20	SDTTR	82,45	38.362.530	-26.373.200	11.989.330
21	ISMEN	44,88	56.786.980	-44.973.330	11.813.650
22	SOKM	32,5	38.267.510	-26.750.400	11.517.110
23	GUBRF	209,2	73.670.690	-62.402.550	11.268.140
24	PEKGY	5,75	24.817.860	-13.696.710	11.121.150
25	SMRTG	62,85	27.527.280	-16.788.120	10.739.160
26	PETKM	12,5	49.292.880	-38.994.920	10.297.960
27	AHGAZ	80,5	55.311.040	-45.246.600	10.064.440
28	KUYAS	30,48	24.438.720	-14.690.650	9.748.070
29	MGROS	170,9	57.690.960	-49.274.590	8.416.370
30	COLLA	231,6	247.351.400	-239.103.900	8.247.500
31	DOHOL	8,41	32.628.110	-24.614.060	8.014.050
32	ALARK	55,35	36.170.250	-28.569.760	7.600.490
33	ULKER	28,5	29.993.790	-22.393.570	7.600.220
34	VERUS	128,8	36.590.060	-29.833.040	6.757.020
35	MIATK	97,00	22.941.960	-16.196.830	6.745.130
36	TOASO	191,3	108.504.600	-102.423.300	6.081.300
37	GOKNR	12,32	17.194.970	-12.071.890	5.123.080
38	GMTAS	11,82	12.725.720	-7.830.897	4.894.823
39	AKSUE	48,00	32.760.820	-28.339.850	4.420.970
40	FROTO	529,00	95.153.820	-90.764.940	4.388.880

Kaynak: MATRIKS

UYARI: Burada yer alan yatırım bilgi, yorum ve tavsiyeleri yatırım danışmanlığı kapsamında değildir. Yatırım danışmanlığı hizmeti; aracı kurumlar, portföy yönetim şirketleri, mevduat kabul etmeyen bankalar ile müşteri arasında imzalanacak yatırım danışmanlığı sözleşmesi çerçevesinde sunulmaktadır. Burada yer alan yorum ve tavsiyeler, yorum ve tavsiyede bulun anların kişisel görüşlerine dayanmaktadır. Bu görüşler mali durumunuz ile risk ve getiri tercihlerinize uygun olmayabilir. Bu nedenle, sadece burada yer alan bilgilere dayanılarak yatırım kararı verilmesi beklentilerinize uygun sonuçlar doğurmayabilir.

04.05.2023

GÜNLÜK PARA ÇIKIŐI OLAN HİSSELER - İlk 5 Kurum (TL) 03.05.2023

Sıra	Hisse	Kapanıő	Alıcılar Hacim	Satıcılar Hacim	Para Çıkıőı
1	KOZAL	16,36	127.031.100	-181.801.800	-54.770.700
2	KCHOL	75,75	174.448.800	-227.049.400	-52.600.600
3	EUPWR	78,45	192.584.100	-242.207.800	-49.623.700
4	PGSUS	422,7	37.355.540	-60.333.460	-22.977.920
5	AKSA	58,75	46.254.120	-69.079.970	-22.825.850
6	EKGYO	5,53	62.932.320	-83.341.030	-20.408.710
7	TTRAK	518,00	43.459.900	-60.525.110	-17.065.210
8	ASTOR	41,1	49.461.310	-65.756.060	-16.294.750
9	ALFAS	317,00	50.848.850	-66.060.100	-15.211.250
10	GESAN	54,3	45.831.480	-58.070.100	-12.238.620
11	HALKB	10,44	37.028.070	-48.258.300	-11.230.230
12	TAVHL	67,5	36.278.730	-47.246.420	-10.967.690
13	BRSAN	101,3	16.318.970	-24.211.870	-7.892.900
14	AVHOL	19,61	14.969.530	-20.588.030	-5.618.500
15	DOAS	113,00	27.655.800	-33.175.520	-5.519.720
16	RYGYO	10,09	11.882.240	-16.948.250	-5.066.010
17	AFYON	7,24	12.751.080	-17.517.540	-4.766.460
18	ECZYT	112,5	16.190.430	-20.826.910	-4.636.480
19	GOODY	15,95	15.550.370	-19.973.480	-4.423.110
20	AKFGY	3,06	6.206.793	-10.601.540	-4.394.747
21	ISGYO	7,43	12.721.390	-17.115.630	-4.394.240
22	TSKB	3,76	13.101.810	-16.963.520	-3.861.710
23	BASGZ	13,39	19.373.360	-23.110.450	-3.737.090
24	TRGYO	12,00	8.761.663	-12.383.190	-3.621.527
25	SAMAT	23,44	10.047.900	-13.424.500	-3.376.600
26	ISKPL	4,38	6.792.527	-10.136.590	-3.344.063
27	YUNSA	86,25	9.275.679	-12.080.570	-2.804.891
28	ALCTL	59,25	4.196.831	-6.953.252	-2.756.421
29	GSRAY	7,96	28.750.810	-31.453.730	-2.702.920
30	ENKAI	25,78	30.996.430	-33.687.400	-2.690.970
31	ANGEN	21,98	2.576.376	-5.209.058	-2.632.682
32	IHAAS	169,5	7.707.794	-10.279.910	-2.572.116
33	ALGYO	51,85	4.734.294	-7.295.348	-2.561.054
34	OTKAR	740,5	33.150.670	-35.437.740	-2.287.070
35	TKNSA	15,4	11.427.940	-13.711.240	-2.283.300
36	ISSEN	25,26	7.729.321	-9.992.025	-2.262.704
37	GOZDE	10,98	7.366.178	-9.537.442	-2.171.264
38	ULUUN	21,86	4.724.176	-6.845.237	-2.121.061
39	NTHOL	9,45	7.628.592	-9.745.462	-2.116.870
40	VAKBN	8,19	34.574.920	-36.688.590	-2.113.670

Kaynak: MATRIKS

UYARI: Burada yer alan yatırım bilgi, yorum ve tavsiyeleri yatırım danışmanlığı kapsamında değildir. Yatırım danışmanlığı hizmeti; aracı kurumlar, portföy yönetim şirketleri, mevduat kabul etmeyen bankalar ile müşteri arasında imzalanacak yatırım danışmanlığı sözleşmesi çerçevesinde sunulmaktadır. Burada yer alan yorum ve tavsiyeler, yorum ve tavsiyede bulun anların kişisel görüşlerine dayanmaktadır. Bu görüşler mali durumunuz ile risk ve getiri tercihlerinize uygun olmayabilir. Bu nedenle, sadece burada yer alan bilgilere dayanılarak yatırım kararı verilmesi beklentilerinize uygun sonuçlar doğurmayabilir.

PİRAMİT MENKUL KIYMETLER A.Ő.

Gümüşsuyu Mah. İnönü Cad. Işık Apt. No:53 Kat:5 Daire 9-10 Taksim/İstanbul
Tel: 0212 293 95 00 Faks: 0212 293 95 60

Balıkesir İrtibat Bürosu

Altıeylül Mah. Keçeci sok. Özcanerİşmerkezi No:17 K:1 Altıeylül/ Balıkesir
Tel: 0266 280 15 00 Faks: 0266 245 23 34

Ferdi Uğur Taçkinlar
Araştırma Müdürü
02123953227

ugur.tackinlar@piramitmenkul.com.tr

Arif Tekin Seğmen
Araştırma Uzmanı
02123953213

arif.segmen@piramitmenkul.com.tr

Ahmet Ökmen
Araştırma Uzmanı
02123953251

ahmet.okmen@piramitmenkul.com.tr



UYARI: Burada yer alan yatırım bilgi, yorum ve tavsiyeleri yatırım danışmanlığı kapsamında değildir. Yatırım danışmanlığı hizmeti; aracı kurumlar, portföy yönetim şirketleri, mevduat kabul etmeyen bankalar ile müşteri arasında imzalanacak yatırım danışmanlığı sözleşmesi çerçevesinde sunulmaktadır. Burada yer alan yorum ve tavsiyeler, yorum ve tavsiyede bulun anların kişisel görüşlerine dayanmaktadır. Bu görüşler mali durumunuz ile risk ve getiri tercihlerinize uygun olmayabilir. Bu nedenle, sadece burada yer alan bilgilere dayanılarak yatırım kararı verilmesi beklentilerinize uygun sonuçlar doğurmayabilir.