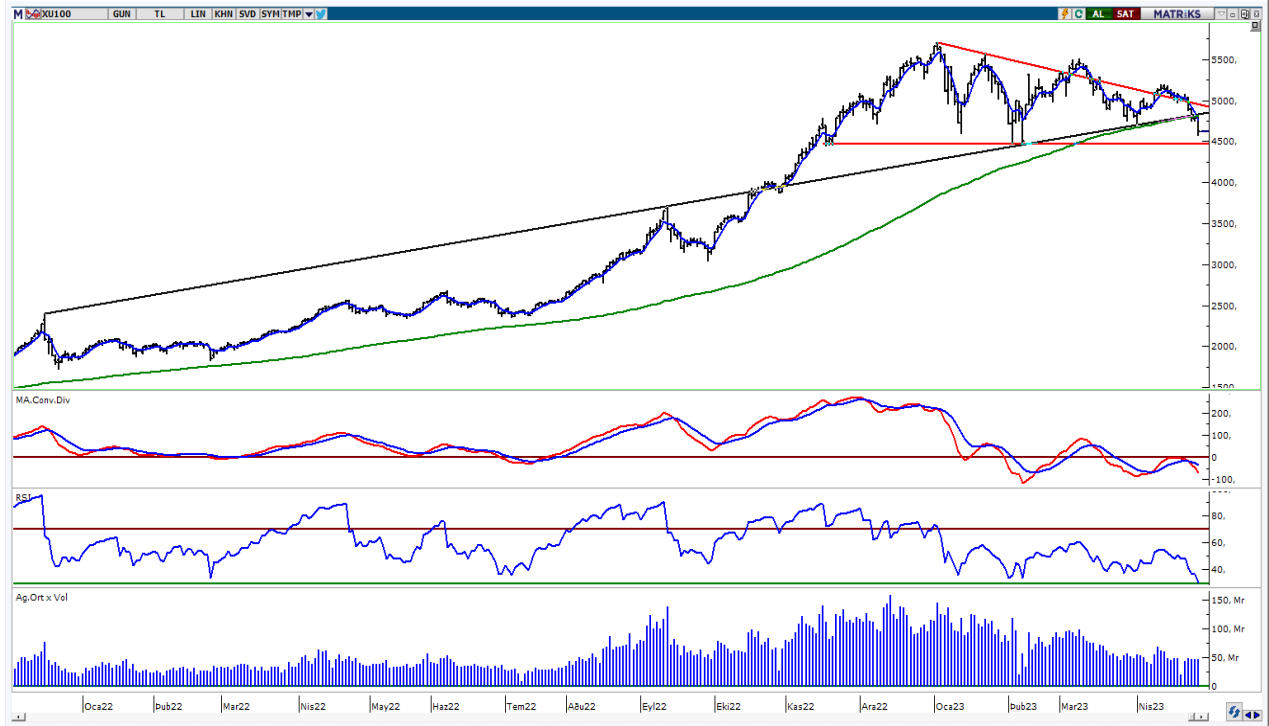


## BIST-100

	Kapanış	Destek-1	Destek-2	Destek-3	Direnç-1	Direnç-2	Direnç-3
BIST100	4.617	4.600	4.460	4.300	4.810	5.000	5.195

BIST100 Endeksi cuma günkü işlemleri %3,58 oranında sert düşüş ile 4.617 puandan kapattı. Endeks güne hafif artı bir görünüm ile başladıktan sonra gün içinde 4.578-4.808 bandında dalgalı hareket etti. Endekste günün ikinci yarısında artan sert satışların etkili olduğunu izledik. Teknik açıdan yukarı yönlü hareketlerde 200 günlük AO (yeşil) 4.810 seviyesini takip etmekteyiz. Bu seviyenin üzerine yerleşme olması durumunda tepki alımları görülebilir, 5.000 seviyesi hedeflenebilir. Geri çekilmelerde geçmişte yatay destek konumunda test edilen 4.600-4.460 seviyeleri izlenebilir. USD bazında 2,46 cent seviyesinden başlayan endeks günü 2,37 centten kapattı. Gün içinde 2,35-2,47 cent bandında hareket edildi. Teknik bakımdan yukarı yönlü hareketlerde 5 günlük AO (2,44 cent) seviyesini takip etmekteyiz. Aşağı yönlü hareketlerde ilk etapta 2,35 cent desteğini önemsemekteyiz. Sonraki önemli seviye olarak 2,25 cent desteği izlenebilir.

## BIST100 Grafik



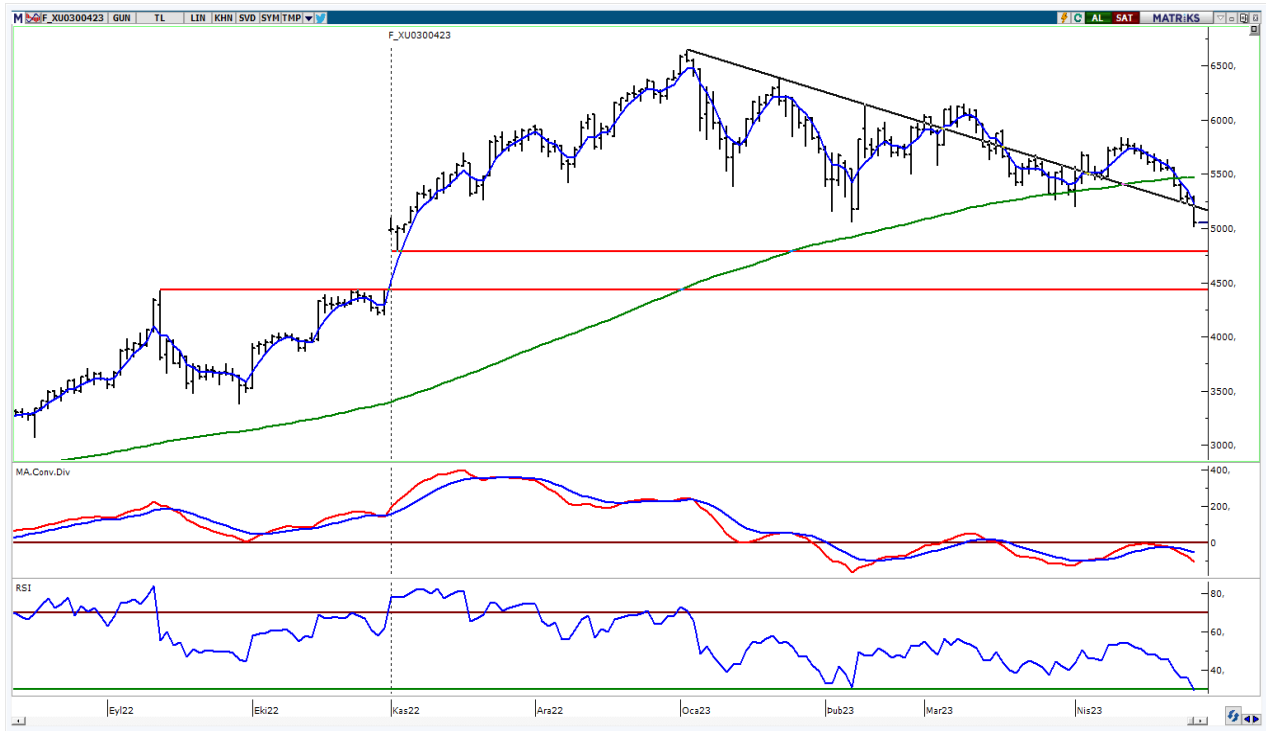
**UYARI:** Burada yer alan yatırım bilgi, yorum ve tavsiyeleri yatırım danışmanlığı kapsamında değildir. Yatırım danışmanlığı hizmeti; aracı kurumlar, portföy yönetim şirketleri, mevduat kabul etmeyen bankalar ile müşteri arasında imzalanacak yatırım danışmanlığı sözleşmesi çerçevesinde sunulmaktadır. Burada yer alan yorum ve tavsiyeler, yorum ve tavsiyede bulun anların kişisel görüşlerine dayanmaktadır. Bu görüşler mali durumunuz ile risk ve getiri tercihlerinize uygun olmayabilir. Bu nedenle, sadece burada yer alan bilgilere dayanarak yatırım kararı verilmesi beklentilerinize uygun sonuçlar doğurmayabilir.

## VIOP30 Yakın Vade Kontratı

	Uzlaşma Fiyatı	Destek-1	Destek-2	Destek-3	Direnç-1	Direnç-2	Direnç-3
VIOP30	5.050	4.750	4.440	5.300	5.235	5.472	5.700

VIOP30 Yakın Vade Kontratı, cuma günü işlemleri 5.050 uzlaşma fiyatından sert satıcı bir görünüm ile kapattı. Kontrat gün içinde 5.016-5.300 bandında dalgalı hareket etti. Teknik açıdan 5.000 seviyesinin altına yerleşme olması durumunda geçmişte yatay destek konumunda test edilen 4.750 seviyelerine geri çekilme görülebilir. Yukarı yönlü hareketlerde kısa vadeli yönde takip ettiğimiz 5 günlük AO (mavi) 5.235 seviyesi izlenebilir.

## VIOP30 Yakın Vade Kontratı Grafik

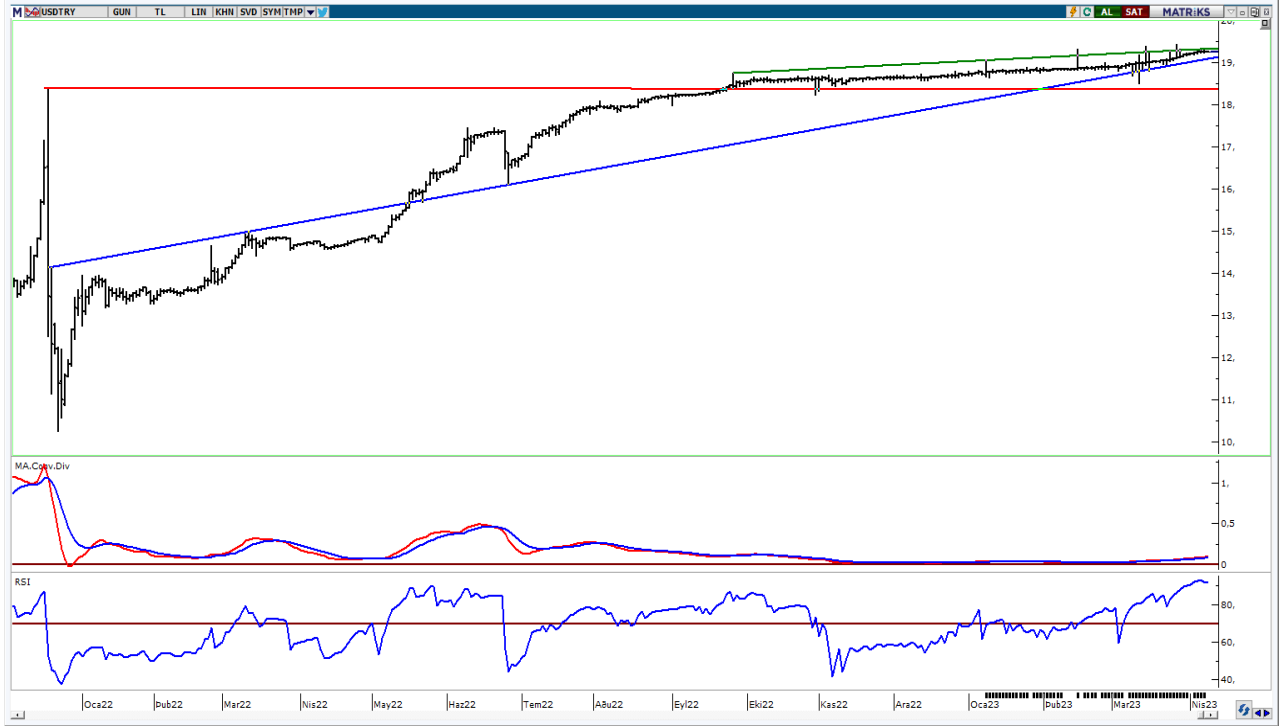


**UYARI:** Burada yer alan yatırım bilgi, yorum ve tavsiyeleri yatırım danışmanlığı kapsamında değildir. Yatırım danışmanlığı hizmeti; aracı kurumlar, portföy yönetim şirketleri, mevduat kabul etmeyen bankalar ile müşteri arasında imzalanacak yatırım danışmanlığı sözleşmesi çerçevesinde sunulmaktadır. Burada yer alan yorum ve tavsiyeler, yorum ve tavsiyede bulun anların kişisel görüşlerine dayanmaktadır. Bu görüşler mali durumunuz ile risk ve getiri tercihlerinize uygun olmayabilir. Bu nedenle, sadece burada yer alan bilgilere dayanılarak yatırım kararı verilmesi beklentilerinize uygun sonuçlar doğurmayabilir.

## USDTRY

	Son	Destek-1	Destek-2	Destek-3	Direnç-1	Direnç-2	Direnç-3
USDTRY	19,44	18,70	18,36	18,25			

USDTRY kurunda cuma gnk iŐlemlerde 19,4165-19,4778 bandında hareket edildi. Dolar/TL'de kısa vadede 19,00 seviyesini takip etmekteyiz. Bu seviyenin zerine yerleŐme olması durumunda pozitif grnm devam edebilir. AŐađı ynl hareketlerde 18,70 desteđi ve Aralık 2021 zirvesini (18,36) takip etmekteyiz.



**UYARI:** Burada yer alan yatırım bilgi, yorum ve tavsiyeleri yatırım danışmanlıđı kapsamında deđildir. Yatırım danışmanlıđı hizmeti; aracı kurumlar, portfy ynetim Őirketleri, mevduat kabul etmeyen bankalar ile mŐteri arasında imzalanacak yatırım danışmanlıđı szleŐmesi çerçevesinde sunulmaktadır. Burada yer alan yorum ve tavsiyeler, yorum ve tavsiyede bulun anların kiŐisel grŐlerine dayanmaktadır. Bu grŐler mali durumunuz ile risk ve getiri tercihlerinize uygun olmayabilir. Bu nedenle, sadece burada yer alan bilgilere dayanılarak yatırım kararı verilmesi beklentilerinize uygun sonuçlar dođurmayabilir.

02.05.2023

GÜNLÜK PARA GİRİŐİ OLAN HİSSELER - İlk 5 Kurum ( TL) 28.04.2023

Sıra	Hisse	Kapanıő	Alıcılar Hacim	Satıcılar Hacim	Para Giriő
1	EREGL	33,14	396.005.700	-289.473.000	106.532.700
2	KCHOL	75,65	245.053.900	-172.769.400	72.284.500
3	BIMAS	156,2	222.170.300	-160.037.700	62.132.600
4	GARAN	27,38	193.023.700	-147.518.500	45.505.200
5	THYAO	127,8	349.537.800	-309.515.900	40.021.900
6	TUPRS	66,3	309.257.600	-272.682.700	36.574.900
7	ISCTR	10,83	177.665.100	-145.727.000	31.938.100
8	EKGYO	6,01	84.463.860	-62.332.320	22.131.540
9	VAKBN	8,6	45.346.980	-31.172.290	14.174.690
10	ISSEN	27,4	41.931.840	-30.624.840	11.307.000
11	KOZAL	18,88	105.903.200	-95.338.660	10.564.540
12	AEFES	62,95	63.802.540	-54.532.820	9.269.720
13	ENJSA	27,84	69.834.310	-61.270.030	8.564.280
14	MGROS	174,4	63.516.080	-54.982.860	8.533.220
15	TCELL	33,1	129.186.400	-121.817.100	7.369.300
16	AHGAZ	85,55	20.887.630	-14.182.060	6.705.570
17	INVES	245,00	30.757.980	-24.079.460	6.678.520
18	TKFEN	28,8	44.157.680	-38.076.350	6.081.330
19	SAMAT	28,92	16.532.480	-10.664.190	5.868.290
20	CEMTS	39,24	52.500.400	-46.691.910	5.808.490
21	SASA	99,6	163.281.500	-157.689.000	5.592.500
22	ENSRI	28,3	21.230.180	-15.641.950	5.588.230
23	MPARK	66,05	16.519.420	-11.006.550	5.512.870
24	ASTOR	49,62	39.249.980	-34.145.140	5.104.840
25	FORMT	2,68	11.588.460	-6.841.102	4.747.358
26	KOZAA	35,4	45.617.230	-41.105.550	4.511.680
27	GOODY	13,98	8.979.312	-4.470.077	4.509.235
28	KOPOL	50,00	77.566.650	-73.184.980	4.381.670
29	EUPWR	71,8	284.314.200	-280.253.800	4.060.400
30	SMRTG	70,00	25.961.280	-22.113.770	3.847.510
31	ALFAS	348,00	38.156.930	-34.565.680	3.591.250
32	PAGYO	26,48	12.427.890	-9.016.386	3.411.504
33	QUAGR	78,4	24.585.450	-21.426.690	3.158.760
34	MIATK	109,1	16.514.600	-13.411.060	3.103.540
35	SNICA	24,02	10.923.990	-7.906.129	3.017.861
36	ULKER	30,00	17.208.930	-14.249.930	2.959.000
37	AKCNS	64,6	20.060.280	-17.106.860	2.953.420
38	IPEKE	24,92	9.254.185	-6.421.186	2.832.999
39	NTHOL	10,24	10.040.470	-7.241.486	2.798.984
40	GLYHO	7,54	19.308.570	-16.515.710	2.792.860

Kaynak: MATRIKS

**UYARI:** Burada yer alan yatırım bilgi, yorum ve tavsiyeleri yatırım danışmanlığı kapsamında değildir. Yatırım danışmanlığı hizmeti; aracı kurumlar, portföy yönetim şirketleri, mevduat kabul etmeyen bankalar ile müşteri arasında imzalanacak yatırım danışmanlığı sözleşmesi çerçevesinde sunulmaktadır. Burada yer alan yorum ve tavsiyeler, yorum ve tavsiyede bulun anların kişisel görüşlerine dayanmaktadır. Bu görüşler mali durumunuz ile risk ve getiri tercihlerinize uygun olmayabilir. Bu nedenle, sadece burada yer alan bilgilere dayanılarak yatırım kararı verilmesi beklentilerinize uygun sonuçlar doğurmayabilir.

02.05.2023

GÜNLÜK PARA ÇIKIŐI OLAN HİSSELER - İlk 5 Kurum ( TL) 28.04.2023

Sıra	Hisse	Kapanıő	Alıcılar Hacim	Satıcılar Hacim	Para Çıkıőı
1	AKBNK	16,05	236.880.700	-307.905.600	-71.024.900
2	FROTO	537,4	104.117.400	-169.084.700	-64.967.300
3	CVKMD	185,3	152.404.500	-211.126.000	-58.721.500
4	TOASO	192,00	164.109.800	-212.685.600	-48.575.800
5	KRDMD	14,98	97.883.580	-121.909.700	-24.026.120
6	ARCLK	96,85	71.396.210	-94.411.950	-23.015.740
7	ASELS	44,72	130.807.800	-150.198.500	-19.390.700
8	KONTR	132,3	93.014.020	-111.416.200	-18.402.180
9	KORDS	64,3	18.768.890	-34.773.860	-16.004.970
10	GESAN	67,00	107.041.100	-120.082.600	-13.041.500
11	PGSUS	443,7	51.206.360	-62.216.940	-11.010.580
12	YKBNK	9,47	196.767.800	-207.213.900	-10.446.100
13	MAVI	104,9	20.124.250	-30.335.180	-10.210.930
14	ODAS	5,96	34.995.140	-44.958.490	-9.963.350
15	BRSAN	119,2	21.918.950	-31.165.820	-9.246.870
16	PETKM	13,00	47.523.420	-56.477.980	-8.954.560
17	VESTL	41,3	25.449.520	-34.229.600	-8.780.080
18	TSKB	3,93	15.062.510	-22.101.260	-7.038.750
19	DOHOL	8,56	44.180.660	-51.213.420	-7.032.760
20	ENKAI	27,34	67.838.930	-73.897.800	-6.058.870
21	TTKOM	16,27	39.513.880	-45.171.500	-5.657.620
22	DOAS	122,4	30.393.180	-35.973.990	-5.580.810
23	FENER	51,6	21.238.110	-26.640.340	-5.402.230
24	KATMR	1,12	8.450.777	-12.479.420	-4.028.643
25	AKFYE	13,1	57.053.740	-61.021.840	-3.968.100
26	ANHYT	14,98	9.330.100	-13.204.250	-3.874.150
27	BASGZ	13,66	7.349.929	-11.072.010	-3.722.081
28	ECILC	29,62	12.973.220	-16.688.760	-3.715.540
29	SOKM	33,24	33.849.730	-37.274.980	-3.425.250
30	ITTFH	3,19	5.197.620	-8.616.131	-3.418.511
31	JANTS	98,7	7.106.547	-10.450.330	-3.343.783
32	ISGYO	8,23	17.174.160	-20.472.730	-3.298.570
33	ECZYT	132,2	6.518.784	-9.656.082	-3.137.298
34	EYGYO	23,6	13.419.380	-16.464.380	-3.045.000
35	KONKA	31,6	6.387.375	-9.257.199	-2.869.824
36	SARKY	29,06	6.451.417	-9.288.095	-2.836.678
37	AYGAZ	65,00	5.777.687	-8.521.201	-2.743.514
38	PARSN	56,2	7.008.246	-9.662.318	-2.654.072
39	ISDMR	29,9	13.416.510	-16.022.310	-2.605.800
40	ALKIM	27,54	8.431.377	-11.027.300	-2.595.923

Kaynak: MATRIKS

**UYARI:** Burada yer alan yatırım bilgi, yorum ve tavsiyeleri yatırım danışmanlıđı kapsamında deđildir. Yatırım danışmanlıđı hizmeti; aracı kurumlar, portföy yönetim şirketleri, mevduat kabul etmeyen bankalar ile müşteri arasında imzalanacak yatırım danışmanlıđı sözleşmesi çerçevesinde sunulmaktadır. Burada yer alan yorum ve tavsiyeler, yorum ve tavsiyede bulun anların kişisel görüşlerine dayanmaktadır. Bu görüşler mali durumunuz ile risk ve getiri tercihlerinize uygun olmayabilir. Bu nedenle, sadece burada yer alan bilgilere dayanılarak yatırım kararı verilmesi beklentilerinize uygun sonuçlar doğurmayabilir.

## **PİRAMİT MENKUL KIYMETLER A.Ő.**

Gümüşsuyu Mah. İnönü Cad. Işık Apt. No:53 Kat:5 Daire 9-10 Taksim/İstanbul  
Tel: 0212 293 95 00 Faks: 0212 293 95 60

### **Balıkesir İrtibat Bürosu**

Altıeylül Mah. Keçeci sok. Özcanerİşmerkezi No:17 K:1 Altıeylül/ Balıkesir  
Tel: 0266 280 15 00 Faks: 0266 245 23 34

### **Ferdi Uğur Taçkınlar** **Araştırma Müdürü** **02123953227**

[ugur.tackinlar@piramitmenkul.com.tr](mailto:ugur.tackinlar@piramitmenkul.com.tr)

### **Arif Tekin Seğmen** **Araştırma Uzmanı** **02123953213**

[arif.segmen@piramitmenkul.com.tr](mailto:arif.segmen@piramitmenkul.com.tr)

### **Ahmet Ökmen** **Araştırma Uzmanı** **02123953251**

[ahmet.okmen@piramitmenkul.com.tr](mailto:ahmet.okmen@piramitmenkul.com.tr)



**UYARI:** Burada yer alan yatırım bilgi, yorum ve tavsiyeleri yatırım danışmanlığı kapsamında değildir. Yatırım danışmanlığı hizmeti; aracı kurumlar, portföy yönetim şirketleri, mevduat kabul etmeyen bankalar ile müşteri arasında imzalanacak yatırım danışmanlığı sözleşmesi çerçevesinde sunulmaktadır. Burada yer alan yorum ve tavsiyeler, yorum ve tavsiyede bulun anların kişisel görüşlerine dayanmaktadır. Bu görüşler mali durumunuz ile risk ve getiri tercihlerinize uygun olmayabilir. Bu nedenle, sadece burada yer alan bilgilere dayanılarak yatırım kararı verilmesi beklentilerinize uygun sonuçlar doğurmayabilir.