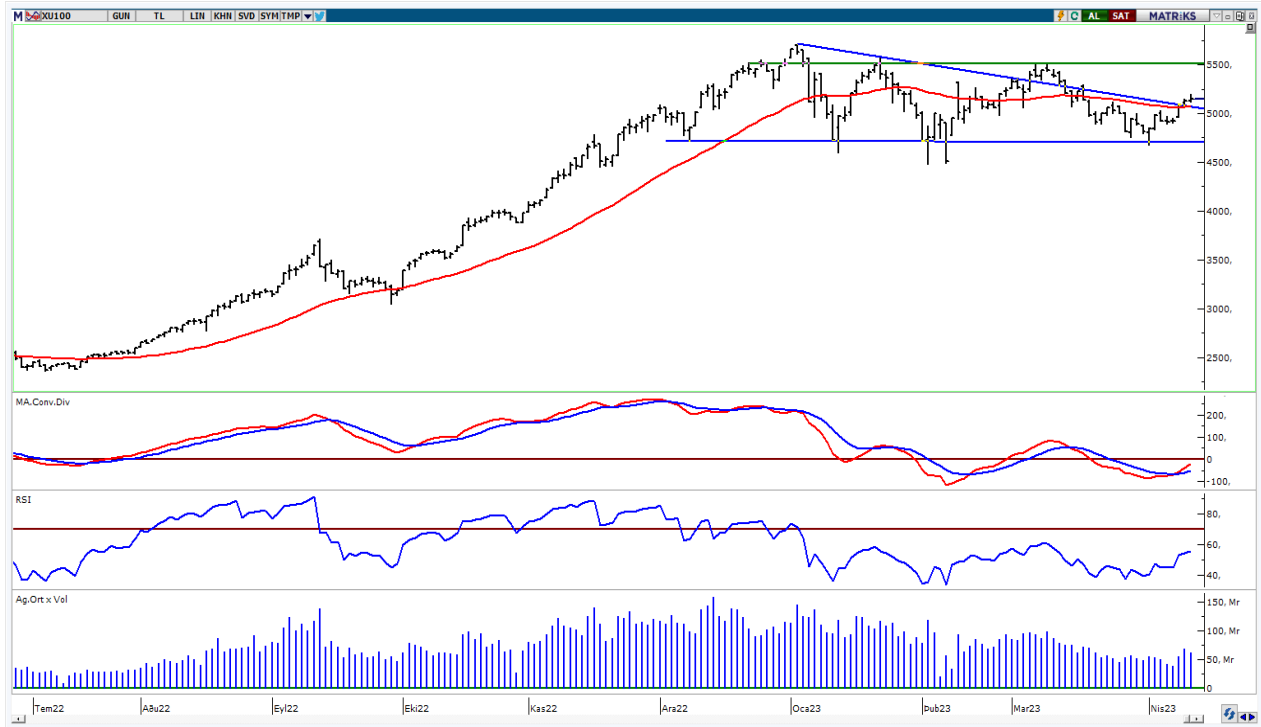


BIST-100

	Kapanış	Destek-1	Destek-2	Destek-3	Direnç-1	Direnç-2	Direnç-3
BIST100	5.146	5.065	5.000	4.880	5.300	5.560	5.704

BIST100 Endeksi dünkü işlemleri %0,43 oranında yükseliş ile 5.146 puandan kapattı. Endeks güne yatay bir görünüm ile başladıktan sonra gün içinde 5.121-5.198 bandında hareket etti. Endeksin yukarı yönlü hareketinde Bankacılık Endeksi'nin %2,32 oranındaki sert yükselişi etkili oldu. Teknik açıdan geri çekilmelerde 50 günlük AO (kırmızı) 5.065 seviyesi ve 5.000 desteğini önemsemekteyiz. Bu seviyelerin korunması ile pozitif görünüm devam edebilir, geçmişte direnç konumunda test edilen 5.300 seviyesi gündeme gelebilir. USD bazında 2,65 cent seviyesinden başlayan endeks günü 2,66 centten kapattı. Gün içinde 2,65-2,69 cent bandında hareket edildi. Teknik bakımdan yukarı yönlü hareketlerde ilk etapta 2,68 cent direncini takip etmekteyiz. Bu seviyenin üzerine yerleşme olması durumunda geçmişte yatay direnç konumunda test edilen 2,82 cent seviyeleri hedefe girebilir. Geri çekilmelerde kısa vadeli yönde takip ettiğimiz 22 günlük AO (2,59 cent) desteği izlenebilir.

BIST100 Grafik



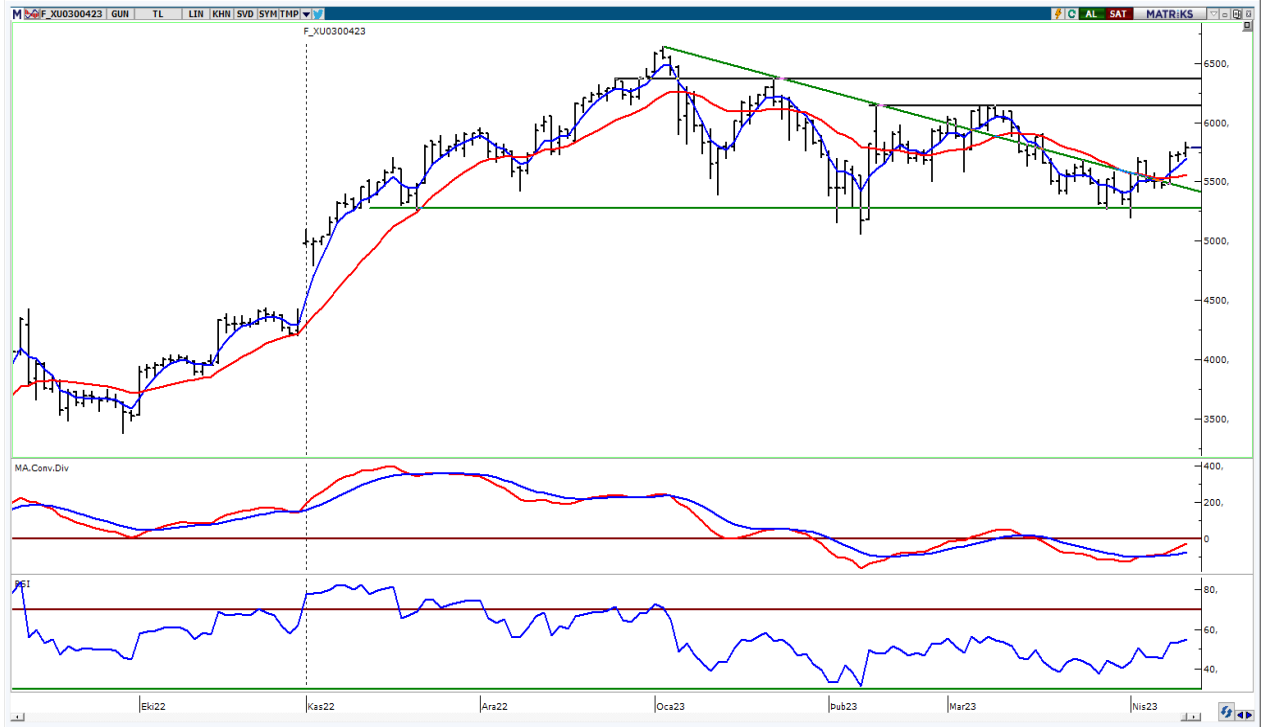
UYARI: Burada yer alan yatırım bilgi, yorum ve tavsiyeleri yatırım danışmanlığı kapsamında değildir. Yatırım danışmanlığı hizmeti; aracı kurumlar, portföy yönetim şirketleri, mevduat kabul etmeyen bankalar ile müşteri arasında imzalanacak yatırım danışmanlığı sözleşmesi çerçevesinde sunulmaktadır. Burada yer alan yorum ve tavsiyeler, yorum ve tavsiyede bulun anların kişisel görüşlerine dayanmaktadır. Bu görüşler mali durumunuz ile risk ve getiri tercihlerinize uygun olmayabilir. Bu nedenle, sadece burada yer alan bilgilere dayanılarak yatırım kararı verilmesi beklentilerinize uygun sonuçlar doğurmayabilir.

VIOP30 Yakın Vade Kontratı

	Uzlaşma Fiyatı	Destek-1	Destek-2	Destek-3	Direnç-1	Direnç-2	Direnç-3
VIOP30	5.776	5.696	5.564	5.380	5.900	6.150	6.380

VIOP30 Yakın Vade Kontratı, günü 5.776 uzlaşma fiyatından alıcılı bir görünüm ile kapattı. Kontrat gün içinde 5.716-5.837 bandında dalgalı hareket etti. Teknik açıdan geri çekilmelerde kısa vadeli yönde takip ettiğimiz 5 günlük AO (mavi) 5.696 seviyesi ve 22 günlük AO (kırmızı) 5.564 desteğini takip etmekteyiz. Bu seviyelerin üzerine yerleşme olması ile gelen alımların devam edebileceğini düşünmekteyiz. Bu durumda ilk etapta 5.900 direnci gündeme gelebilir. Sonraki önemli seviyeler olarak geçmişte yatay direnç konumunda test edilen 6.150-6.380 seviyeleri izlenebilir.

VIOP30 Yakın Vade Kontratı Grafik

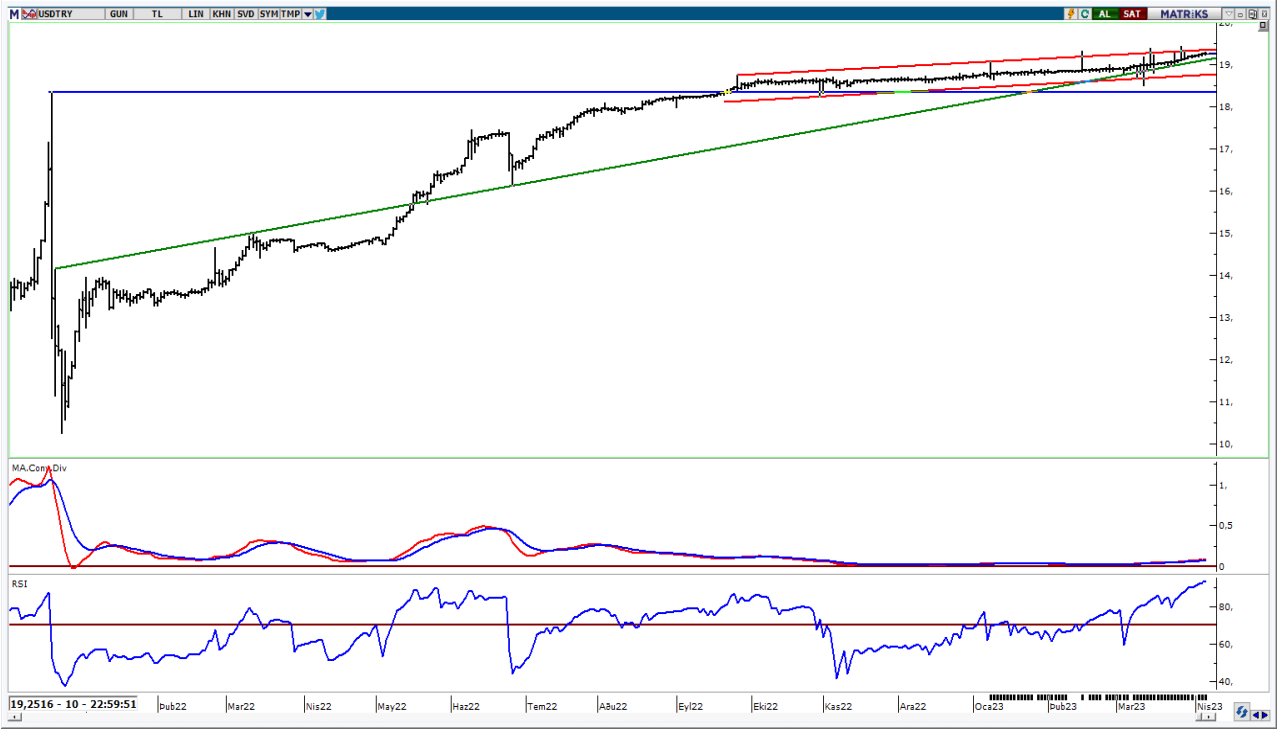


UYARI: Burada yer alan yatırım bilgi, yorum ve tavsiyeleri yatırım danışmanlığı kapsamında değildir. Yatırım danışmanlığı hizmeti; aracı kurumlar, portföy yönetim şirketleri, mevduat kabul etmeyen bankalar ile müşteri arasında imzalanacak yatırım danışmanlığı sözleşmesi çerçevesinde sunulmaktadır. Burada yer alan yorum ve tavsiyeler, yorum ve tavsiyede bulun anların kişisel görüşlerine dayanmaktadır. Bu görüşler mali durumunuz ile risk ve getiri tercihlerinize uygun olmayabilir. Bu nedenle, sadece burada yer alan bilgilere dayanarak yatırım kararı verilmesi beklentilerinize uygun sonuçlar doğurmayabilir.

USDTRY

	Son	Destek-1	Destek-2	Destek-3	Direnç-1	Direnç-2	Direnç-3
USDTRY	19,31	19,00	18,70	18,36			

USDTRY kurunda dünkü işlemlerde 19,2780-19,3229 bandında hareket edildi. Teknik açıdan kısa vadede 19,00 seviyesini önemsemekteyiz. Bu seviyenin üzerine yerleşme olması durumunda pozitif görünüm devam edebilir. Geri çekilmelerde 18,70 desteği ve Aralık 2021 zirvesini (18,36) takip etmekteyiz.



UYARI: Burada yer alan yatırım bilgi, yorum ve tavsiyeleri yatırım danışmanlığı kapsamında değildir. Yatırım danışmanlığı hizmeti; aracı kurumlar, portföy yönetim şirketleri, mevduat kabul etmeyen bankalar ile müşteri arasında imzalanacak yatırım danışmanlığı sözleşmesi çerçevesinde sunulmaktadır. Burada yer alan yorum ve tavsiyeler, yorum ve tavsiyede bulun anların kişisel görüşlerine dayanmaktadır. Bu görüşler mali durumunuz ile risk ve getiri tercihlerinize uygun olmayabilir. Bu nedenle, sadece burada yer alan bilgilere dayanarak yatırım kararı verilmesi beklentilerinize uygun sonuçlar doğurmayabilir.

13.04.2023

GÜNLÜK PARA GİRİŐİ OLAN HİŐELER - İlk 5 Kurum (TL) 12.04.2023

Sıra	Hisse	Kapanıő	Alıcılar Hacim	Satıcılar Hacim	Para Giriő
1	THYAO	133,4	258.675.600	-192.671.200	66.004.400
2	SISE	44,4	161.310.000	-101.738.500	59.571.500
3	AKBNK	18,29	313.428.600	-258.419.500	55.009.100
4	YKBNK	10,41	201.069.300	-159.680.100	41.389.200
5	TUPRS	78,1	126.867.000	-86.365.420	40.501.580
6	EREGL	36,26	163.119.700	-122.678.800	40.440.900
7	KCHOL	82,1	154.395.400	-122.534.700	31.860.700
8	TAVHL	83,35	100.430.900	-71.414.240	29.016.660
9	ENJSA	32,56	88.120.740	-59.627.110	28.493.630
10	KRDMD	18,97	122.545.400	-95.510.080	27.035.320
11	DOHOL	9,73	99.907.300	-73.460.640	26.446.660
12	PETKM	15,14	90.102.060	-63.785.610	26.316.450
13	ALARK	74,1	60.926.700	-38.086.330	22.840.370
14	BIMAS	161,2	143.786.700	-121.122.000	22.664.700
15	KONTR	145,3	68.566.580	-45.924.280	22.642.300
16	HALKB	11,4	50.448.700	-29.644.290	20.804.410
17	TTKOM	18,83	101.164.700	-80.566.460	20.598.240
18	TCELL	36,18	74.069.340	-53.766.140	20.303.200
19	AKFYE	14,46	65.565.030	-47.332.830	18.232.200
20	ASELS	55,05	142.468.400	-124.277.100	18.191.300
21	GARAN	30,3	176.755.900	-159.323.200	17.432.700
22	SASA	112,4	124.808.200	-108.141.200	16.667.000
23	ZOREN	5,00	132.623.800	-116.175.600	16.448.200
24	OYAKC	34,2	49.228.680	-35.020.430	14.208.250
25	ODAS	7,01	43.925.400	-30.189.150	13.736.250
26	SAHOL	41,14	140.058.200	-127.422.200	12.636.000
27	KOZAA	42,00	65.697.350	-53.706.890	11.990.460
28	GUBRF	231,2	50.118.380	-39.160.680	10.957.700
29	ASTOR	54,00	73.197.170	-63.831.760	9.365.410
30	ALBRK	3,00	32.202.410	-23.344.380	8.858.030
31	ENKAI	31,46	59.829.100	-51.411.930	8.417.170
32	SOKM	30,18	39.776.940	-31.772.920	8.004.020
33	AGESA	29,76	24.283.690	-16.608.800	7.674.890
34	MAVI	113,8	48.945.830	-41.276.720	7.669.110
35	HEKTS	29,86	58.081.090	-51.784.130	6.296.960
36	QUAGR	77,00	24.217.090	-17.932.190	6.284.900
37	AVOD	2,9	18.447.200	-12.208.360	6.238.840
38	BRSAN	116,1	26.936.980	-20.720.230	6.216.750
39	DOAS	128,00	47.908.270	-41.897.220	6.011.050
40	CCOLA	221,5	30.261.580	-24.370.450	5.891.130

Kaynak: MATRIKS

UYARI: Burada yer alan yatırım bilgi, yorum ve tavsiyeleri yatırım danışmanlığı kapsamında değildir. Yatırım danışmanlığı hizmeti; aracı kurumlar, portföy yönetim şirketleri, mevduat kabul etmeyen bankalar ile müşteri arasında imzalanacak yatırım danışmanlığı sözleşmesi çerçevesinde sunulmaktadır. Burada yer alan yorum ve tavsiyeler, yorum ve tavsiyede bulun anların kişisel görüşlerine dayanmaktadır. Bu görüşler mali durumunuz ile risk ve getiri tercihlerinize uygun olmayabilir. Bu nedenle, sadece burada yer alan bilgilere dayanılarak yatırım kararı verilmesi beklentilerinize uygun sonuçlar doğurmayabilir.

13.04.2023

GÜNLÜK PARA ÇIKIŐI OLAN HİSSELER - İlk 5 Kurum (TL) 12.04.2023

Sıra	Hisse	Kapanıő	Alıcılar Hacim	Satıcılar Hacim	Para Çıkıőı
1	EKGYO	7,28	101.438.700	-151.284.900	-49.846.200
2	VESTL	50,2	115.540.100	-155.072.900	-39.532.800
3	FROTO	606,00	102.508.000	-141.981.000	-39.473.000
4	ARCLK	120,5	76.680.870	-104.060.100	-27.379.230
5	ONCSM	108,00	63.306.640	-89.293.290	-25.986.650
6	GESAN	78,00	90.579.000	-116.239.700	-25.660.700
7	KOZAL	22,3	159.621.500	-183.307.400	-23.685.900
8	TOASO	207,2	107.478.100	-127.567.400	-20.089.300
9	PGSUS	504,6	87.083.540	-99.614.980	-12.531.440
10	ISCTR	12,28	141.692.400	-152.329.300	-10.636.900
11	KZBGY	21,72	19.008.450	-28.448.910	-9.440.460
12	EKSUN	70,25	45.705.860	-54.403.140	-8.697.280
13	ALFAS	325,5	22.166.380	-30.789.890	-8.623.510
14	BASGZ	14,02	7.570.924	-13.530.420	-5.959.496
15	KATMR	1,33	13.697.640	-19.402.110	-5.704.470
16	INDES	19,71	6.296.323	-11.852.140	-5.555.817
17	YATAS	35,66	42.150.370	-47.580.440	-5.430.070
18	HUNER	7,47	8.154.692	-12.836.460	-4.681.768
19	KLMSN	18,29	4.495.353	-9.130.369	-4.635.016
20	ISDMR	32,72	9.123.497	-13.758.030	-4.634.533
21	EDIP	8,59	7.904.778	-12.456.380	-4.551.602
22	ALKIM	31,5	7.080.305	-11.379.330	-4.299.025
23	TRGYO	14,23	7.934.885	-11.955.540	-4.020.655
24	ULKER	33,00	21.857.700	-25.832.910	-3.975.210
25	KRONT	19,73	5.892.125	-9.592.241	-3.700.116
26	SKBNK	2,56	22.853.300	-26.447.830	-3.594.530
27	BSOKE	4,05	4.467.326	-7.774.389	-3.307.063
28	VKGYO	3,36	13.236.820	-16.381.500	-3.144.680
29	PARSN	53,15	6.330.270	-9.326.306	-2.996.036
30	RYGYO	12,02	8.333.404	-11.296.830	-2.963.426
31	JANTS	110,2	10.926.350	-13.776.830	-2.850.480
32	AEFES	64,75	32.415.420	-35.248.240	-2.832.820
33	GSRAY	8,61	7.857.911	-10.677.040	-2.819.129
34	SAMAT	22,3	6.401.404	-9.149.818	-2.748.414
35	PRKAB	26,38	4.453.483	-7.159.197	-2.705.714
36	KIMMR	6,03	4.781.261	-7.353.709	-2.572.448
37	TKFEN	35,24	21.394.970	-23.909.830	-2.514.860
38	PENGĐ	5,8	4.364.533	-6.864.122	-2.499.589
39	PEKGY	4,79	16.738.450	-19.189.750	-2.451.300
40	BAGFS	26,36	4.824.302	-7.270.659	-2.446.357

Kaynak: MATRIKS

UYARI: Burada yer alan yatırım bilgi, yorum ve tavsiyeleri yatırım danışmanlığı kapsamında değildir. Yatırım danışmanlığı hizmeti; aracı kurumlar, portföy yönetim şirketleri, mevduat kabul etmeyen bankalar ile müşteri arasında imzalanacak yatırım danışmanlığı sözleşmesi çerçevesinde sunulmaktadır. Burada yer alan yorum ve tavsiyeler, yorum ve tavsiyede bulun anların kişisel görüşlerine dayanmaktadır. Bu görüşler mali durumunuz ile risk ve getiri tercihlerinize uygun olmayabilir. Bu nedenle, sadece burada yer alan bilgilere dayanılarak yatırım kararı verilmesi beklentilerinize uygun sonuçlar doğurmayabilir.

PİRAMİT MENKUL KIYMETLER A.Ő.

Gümüşsuyu Mah. İnönü Cad. Işık Apt. No:53 Kat:5 Daire 9-10 Taksim/İstanbul
Tel: 0212 293 95 00 Faks: 0212 293 95 60

Balıkesir İrtibat Bürosu

Altıeylül Mah. Keçeci sok. Özcanerİşmerkezi No:17 K:1 Altıeylül/ Balıkesir
Tel: 0266 280 15 00 Faks: 0266 245 23 34

Ferdi Uğur Taçkinlar
Araştırma Müdürü
02123953227

ugur.tackinlar@piramitmenkul.com.tr

Arif Tekin Seğmen
Araştırma Uzmanı
02123953213

arif.segmen@piramitmenkul.com.tr

Ahmet Ökmen
Araştırma Uzmanı
02123953251

ahmet.okmen@piramitmenkul.com.tr



UYARI: Burada yer alan yatırım bilgi, yorum ve tavsiyeleri yatırım danışmanlığı kapsamında değildir. Yatırım danışmanlığı hizmeti; aracı kurumlar, portföy yönetim şirketleri, mevduat kabul etmeyen bankalar ile müşteri arasında imzalanacak yatırım danışmanlığı sözleşmesi çerçevesinde sunulmaktadır. Burada yer alan yorum ve tavsiyeler, yorum ve tavsiyede bulun anların kişisel görüşlerine dayanmaktadır. Bu görüşler mali durumunuz ile risk ve getiri tercihlerinize uygun olmayabilir. Bu nedenle, sadece burada yer alan bilgilere dayanılarak yatırım kararı verilmesi beklentilerinize uygun sonuçlar doğurmayabilir.