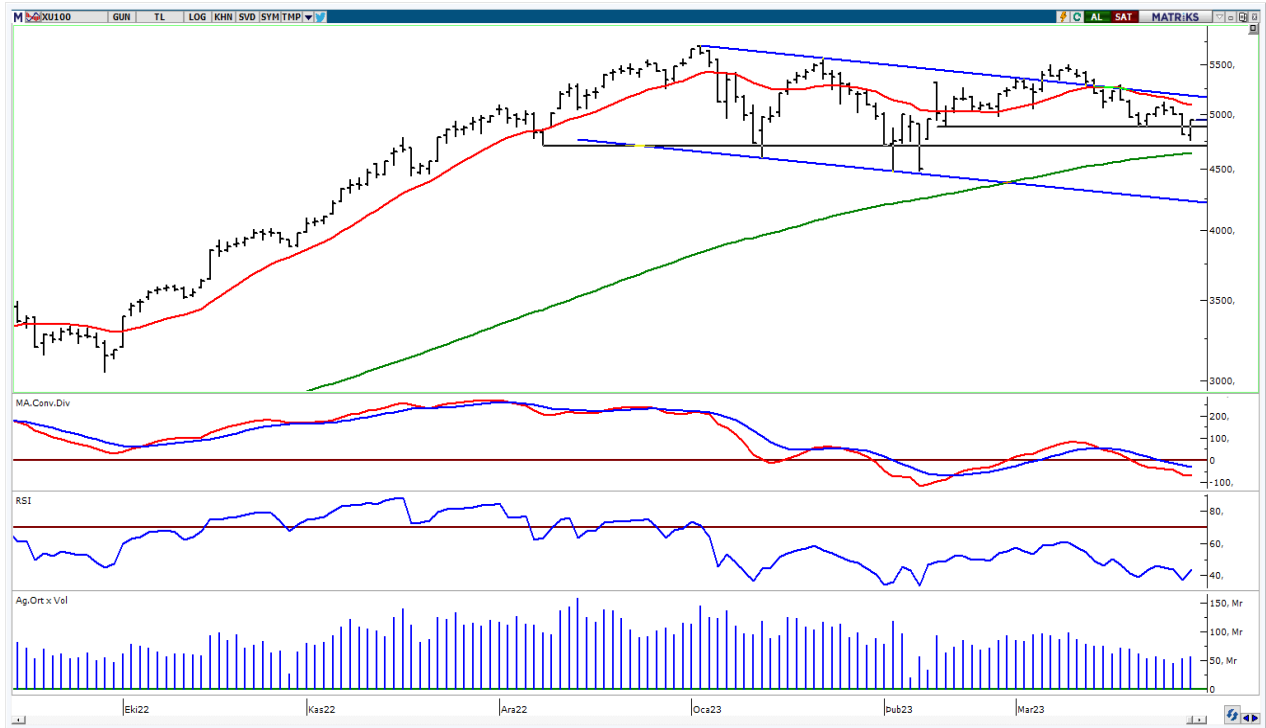


## BIST-100

	Kapanış	Destek-1	Destek-2	Destek-3	Direnç-1	Direnç-2	Direnç-3
BIST100	4.943	4.880	4.710	4.648	5.000	5.092	5.300

BIST100 Endeksi dünkü işlemleri %2,74 oranında sert yükseliş ile 4.943 puandan kapattı. Endeks güne hafif eksi bir görünüm ile başladıktan sonra gün içinde 4.752-4.945 bandında dalgalı hareket etti. Endekste günün ikinci yarısında güçlü alımlar etkili oldu ve 5 günlük AO (4.938) üzerinde kapanış yapıldı. Teknik açıdan kısa vadede 5.000 seviyesini önemsemekteyiz. Bu seviyenin üzerine yerleşme olması durumunda tepki alımları devam edebilir, ilk etapta 22 günlük AO (kırmızı) 5.092 seviyesi hedeflenebilir. Geri çekilmelerde geçmişte yatay destek konumunda test edilen 4.880-4.710 seviyelerini takip etmekteyiz. Sonraki önemli seviye olarak 200 günlük AO (yeşil) 4.648 desteği izlenebilir. USD bazında 2,50 cent seviyesinden başlayan endeks günü 2,58 centten kapattı. Gün içinde 2,48-2,58 cent bandında dalgalı hareket edildi. Teknik bakımdan yukarı yönlü hareketlerde kısa vadeli yönde takip ettiğimiz 22 günlük AO (2,67 cent) desteği izlenebilir. Aşağı yönlü hareketlerde 200 günlük AO (2,48 cent) desteğini önemsemekteyiz.

## BIST100 Grafik



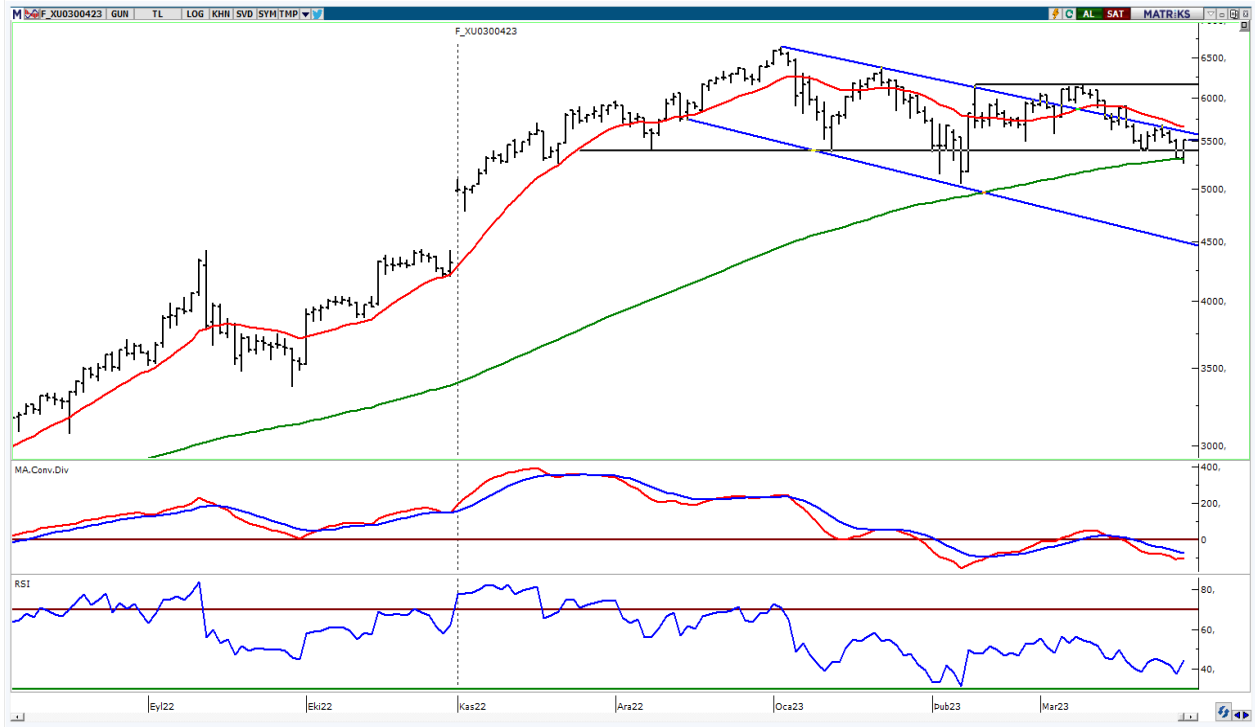
**UYARI:** Burada yer alan yatırım bilgi, yorum ve tavsiyeleri yatırım danışmanlığı kapsamında değildir. Yatırım danışmanlığı hizmeti; aracı kurumlar, portföy yönetim şirketleri, mevduat kabul etmeyen bankalar ile müşteri arasında imzalanacak yatırım danışmanlığı sözleşmesi çerçevesinde sunulmaktadır. Burada yer alan yorum ve tavsiyeler, yorum ve tavsiyede bulun anların kişisel görüşlerine dayanmaktadır. Bu görüşler mali durumunuz ile risk ve getiri tercihlerinize uygun olmayabilir. Bu nedenle, sadece burada yer alan bilgilere dayanılarak yatırım kararı verilmesi beklentilerinize uygun sonuçlar doğurmayabilir.

## VIOP30 Yakın Vade Kontratı

	Uzlaşma Fiyatı	Destek-1	Destek-2	Destek-3	Direnç-1	Direnç-2	Direnç-3
VIOP30	5.502	5.380	5.320	5.250	5.656	5.960	6.150

VIOP30 Yakın Vade Kontratı, günü 5.502 uzlaşma fiyatından sert alıcılı bir görünüm ile kapattı. Kontrat gün içinde 5.267-5.517 bandında dalgalı hareket etti. Kontratta günün ilk yarısında 200 günlük AO (yeşil) 5.320 seviyelerine geri çekilme görülse de günün ikinci yarısında gelen güçlü alımların etkili olduğunu izledik. Teknik açıdan yukarı yönlü hareketlerde 22 günlük AO (kırmızı) 5.656 seviyesini takip etmekteyiz. Bu seviyenin üzerine yerleşme olması durumunda tepki alımlarının devam edebileceğini düşünmekteyiz. Geri çekilmelerde 5.380 desteği ve 200 günlük AO (5.320) seviyesi izlenebilir.

## VIOP30 Yakın Vade Kontratı Grafik

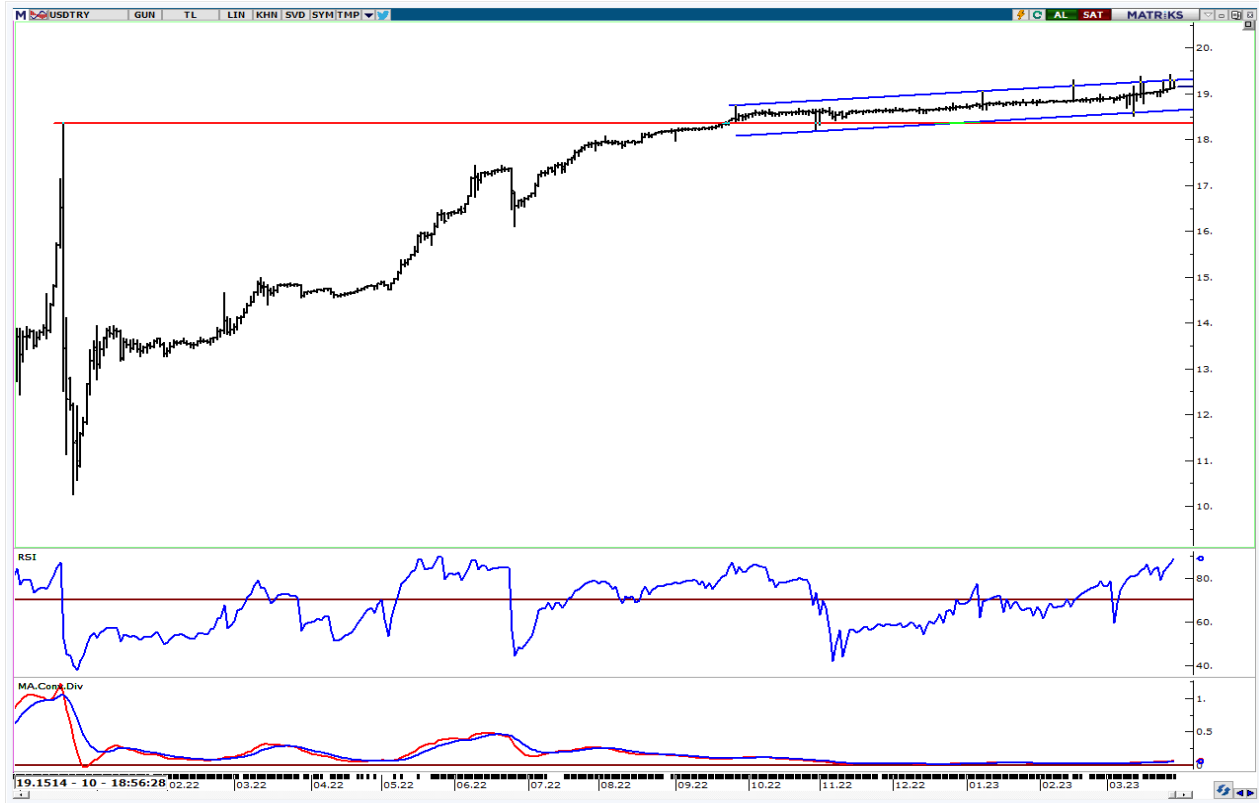


**UYARI:** Burada yer alan yatırım bilgi, yorum ve tavsiyeleri yatırım danışmanlığı kapsamında değildir. Yatırım danışmanlığı hizmeti; aracı kurumlar, portföy yönetim şirketleri, mevduat kabul etmeyen bankalar ile müşteri arasında imzalanacak yatırım danışmanlığı sözleşmesi çerçevesinde sunulmaktadır. Burada yer alan yorum ve tavsiyeler, yorum ve tavsiyede bulun anların kişisel görüşlerine dayanmaktadır. Bu görüşler mali durumunuz ile risk ve getiri tercihlerinize uygun olmayabilir. Bu nedenle, sadece burada yer alan bilgilere dayanarak yatırım kararı verilmesi beklentilerinize uygun sonuçlar doğurmayabilir.

## USDTRY

	Son	Destek-1	Destek-2	Destek-3	Direnç-1	Direnç-2	Direnç-3
USDTRY	19,14	18,70	18,36	18,25			

USDTRY kurunda dünkü işlemlerde 19,1070-19,3153 bandında hareket edildi. Teknik açıdan kısa vadede 19,00 seviyesini önemsemekteyiz. Bu seviyenin üzerine yerleşme olması durumunda pozitif görünüm devam edebilir. Geri çekilmelerde 18,70 desteği ve Aralık 2021 zirvesini (18,36) takip etmekteyiz.



**UYARI:** Burada yer alan yatırım bilgi, yorum ve tavsiyeleri yatırım danışmanlığı kapsamında değildir. Yatırım danışmanlığı hizmeti; aracı kurumlar, portföy yönetim şirketleri, mevduat kabul etmeyen bankalar ile müşteri arasında imzalanacak yatırım danışmanlığı sözleşmesi çerçevesinde sunulmaktadır. Burada yer alan yorum ve tavsiyeler, yorum ve tavsiyede bulun anların kişisel görüşlerine dayanmaktadır. Bu görüşler mali durumunuz ile risk ve getiri tercihlerinize uygun olmayabilir. Bu nedenle, sadece burada yer alan bilgilere dayanılarak yatırım kararı verilmesi beklentilerinize uygun sonuçlar doğurmayabilir.

30.03.2023

GÜNLÜK PARA GİRİŐİ OLAN HİŐELER - İlk 5 Kurum ( TL) 29.03.2023

Sıra	Hisse	Kapanıő	Alıcılar Hacim	Satıcılar Hacim	Para Giriő
1	AKBNK	18.65	283,383,600	-166,534,100	116,849,500
2	SAHOL	41.46	151,613,900	-95,820,860	55,793,040
3	THYAO	124.60	221,546,300	-173,533,800	48,012,500
4	SASA	106.70	104,487,500	-58,840,760	45,646,740
5	KOZAL	20.80	156,344,000	-110,841,500	45,502,500
6	TUPRS	536.50	173,844,500	-132,694,900	41,149,600
7	BIMAS	146.90	246,685,100	-210,009,400	36,675,700
8	EREGL	36.32	128,172,200	-99,312,640	28,859,560
9	EKGYO	6.48	86,134,150	-59,994,300	26,139,850
10	AHGZ	92.00	85,481,260	-61,180,540	24,300,720
11	TCELL	31.96	101,421,400	-77,197,220	24,224,180
12	GUBRF	208.90	84,532,780	-66,464,740	18,068,040
13	ISCTR	13.51	118,047,400	-100,188,000	17,859,400
14	OYAKC	35.58	71,513,860	-56,970,050	14,543,810
15	ASTOR	53.85	123,962,500	-109,904,600	14,057,900
16	KRDMD	19.27	112,714,500	-99,653,510	13,060,990
17	GARAN	27.42	173,601,100	-160,911,100	12,690,000
18	BIOEN	18.51	25,344,570	-13,666,060	11,678,510
19	AEFES	64.80	49,325,570	-38,234,300	11,091,270
20	KORDS	74.20	39,540,180	-28,725,260	10,814,920
21	DOHOL	9.01	46,993,730	-37,952,170	9,041,560
22	HEKTS	28.98	51,671,340	-43,322,280	8,349,060
23	BRYAT	793.90	18,484,010	-11,119,540	7,364,470
24	GESAN	266.40	28,872,680	-21,927,520	6,945,160
25	TNZTP	23.02	25,291,610	-18,517,050	6,774,560
26	MGROS	166.00	50,248,140	-43,655,170	6,592,970
27	KATMR	1.33	29,909,570	-23,382,340	6,527,230
28	PGSUS	464.30	75,696,060	-69,173,270	6,522,790
29	YGYO	2.07	17,614,150	-11,168,640	6,445,510
30	KCAER	16.83	19,177,300	-12,994,570	6,182,730
31	KONTR	146.20	24,094,560	-18,284,860	5,809,700
32	MNDRS	9.95	19,889,410	-14,464,590	5,424,820
33	BJKAS	8.73	11,658,690	-6,870,236	4,788,454
34	ERCB	100.50	15,004,910	-10,347,180	4,657,730
35	SOKE	15.05	23,722,060	-19,074,380	4,647,680
36	SOKM	29.82	17,684,650	-13,154,180	4,530,470
37	ENKAI	28.08	59,529,790	-55,032,100	4,497,690
38	TURSG	9.84	29,221,050	-24,734,120	4,486,930
39	AKCNS	60.15	18,646,270	-14,257,010	4,389,260
40	GMTAS	10.61	17,512,870	-13,178,920	4,333,950

Kaynak: MATRIKS

**UYARI:** Burada yer alan yatırım bilgi, yorum ve tavsiyeleri yatırım danışmanlığı kapsamında değildir. Yatırım danışmanlığı hizmeti; aracı kurumlar, portföy yönetim şirketleri, mevduat kabul etmeyen bankalar ile müşteri arasında imzalanacak yatırım danışmanlığı sözleşmesi çerçevesinde sunulmaktadır. Burada yer alan yorum ve tavsiyeler, yorum ve tavsiyede bulun anların kişisel görüşlerine dayanmaktadır. Bu görüşler mali durumunuz ile risk ve getiri tercihlerinize uygun olmayabilir. Bu nedenle, sadece burada yer alan bilgilere dayanılarak yatırım kararı verilmesi beklentilerinize uygun sonuçlar doğurmayabilir.

30.03.2023

GÜNLÜK PARA ÇIKIŐI OLAN HİSSELER - İlk 5 Kurum ( TL) 29.03.2023

Sıra	Hisse	Kapanıő	Alıcılar Hacim	Satıcılar Hacim	Para Çıkıőı
1	ALFAS	313.80	151,275,400	-269,252,500	-117,977,100
2	AKFYE	20.34	416,231,900	-505,365,100	-89,133,200
3	TOASO	188.70	64,658,460	-99,239,640	-34,581,180
4	SISE	42.98	120,060,800	-143,350,600	-23,289,800
5	GOKNR	20.04	35,146,490	-55,821,390	-20,674,900
6	ISDMR	34.12	46,153,310	-59,090,880	-12,937,570
7	KOZAA	37.04	67,574,660	-79,608,040	-12,033,380
8	ZOREN	4.46	40,732,150	-52,695,930	-11,963,780
9	IZMDC	6.14	11,285,620	-21,184,900	-9,899,280
10	ASELS	54.25	73,637,490	-83,393,720	-9,756,230
11	KCHOL	77.45	149,068,800	-158,668,100	-9,599,300
12	SDTTR	122.10	36,057,520	-44,960,110	-8,902,590
13	BERA	11.73	9,712,704	-17,677,500	-7,964,796
14	AKSA	74.85	26,604,890	-34,167,140	-7,562,250
15	CEMTS	46.82	7,872,412	-14,464,430	-6,592,018
16	AYDEM	15.10	20,397,650	-25,326,300	-4,928,650
17	DGATE	15.95	8,393,965	-13,290,190	-4,896,225
18	ULKER	31.42	28,458,800	-33,273,320	-4,814,520
19	TAVHL	73.75	43,674,560	-48,339,850	-4,665,290
20	INVES	181.20	22,398,040	-26,747,980	-4,349,940
21	PNSUT	54.90	4,938,833	-9,284,474	-4,345,641
22	ENJSA	27.80	44,636,480	-48,971,010	-4,334,530
23	EUREN	11.20	13,824,760	-17,891,020	-4,066,260
24	ANGEN	26.50	8,920,930	-12,086,870	-3,165,940
25	ALKIM	33.16	10,516,370	-13,675,000	-3,158,630
26	VESBE	10.44	11,654,050	-14,677,430	-3,023,380
27	GLYHO	8.64	14,173,310	-17,111,940	-2,938,630
28	TEZOL	19.22	10,232,580	-13,108,810	-2,876,230
29	ALARK	67.05	24,382,240	-27,232,040	-2,849,800
30	TRGYO	14.70	7,368,502	-10,189,490	-2,820,988
31	NTGAZ	33.38	6,121,628	-8,879,800	-2,758,172
32	ALBRK	2.67	30,222,370	-32,978,760	-2,756,390
33	SRVGY	160.00	22,743,610	-25,397,620	-2,654,010
34	JANTS	104.30	3,720,171	-6,316,122	-2,595,951
35	SNICA	26.52	8,160,437	-10,739,700	-2,579,263
36	EYGYO	20.10	7,192,324	-9,650,009	-2,457,685
37	AKSGY	5.24	6,696,960	-9,151,912	-2,454,952
38	FROTO	603.10	101,923,900	-104,307,900	-2,384,000
39	POLHO	11.71	9,392,677	-11,733,470	-2,340,793
40	EGSER	26.70	4,814,781	-7,078,992	-2,264,211

Kaynak: MATRIKS

**UYARI:** Burada yer alan yatırım bilgi, yorum ve tavsiyeleri yatırım danışmanlığı kapsamında değildir. Yatırım danışmanlığı hizmeti; aracı kurumlar, portföy yönetim şirketleri, mevduat kabul etmeyen bankalar ile müşteri arasında imzalanacak yatırım danışmanlığı sözleşmesi çerçevesinde sunulmaktadır. Burada yer alan yorum ve tavsiyeler, yorum ve tavsiyede bulun anların kişisel görüşlerine dayanmaktadır. Bu görüşler mali durumunuz ile risk ve getiri tercihlerinize uygun olmayabilir. Bu nedenle, sadece burada yer alan bilgilere dayanılarak yatırım kararı verilmesi beklentilerinize uygun sonuçlar doğurmayabilir.

## **PİRAMİT MENKUL KIYMETLER A.Ő.**

GümüŐsuyu Mah. İnönü Cad. IŐık Apt. No:53 Kat:5 Daire 9-10 Taksim/İstanbul  
Tel: 0212 293 95 00 Faks: 0212 293 95 60

**Balıkesir İrtibat Bürosu**  
Altıeylül Mah. Keçeci sok. ÖzcanerİŐmerkezi No:17 K:1 Altıeylül/ Balıkesir  
Tel: 0266 280 15 00 Faks: 0266 245 23 34

**Ferdi Uğur Taçkınlar**  
**AraŐtırma Müdürü**  
**02123953227**  
[ugur.tackinlar@piramitmenkul.com.tr](mailto:ugur.tackinlar@piramitmenkul.com.tr)

**Arif Tekin Seğmen**  
**AraŐtırma Uzmanı**  
**02123953213**  
[arif.segmen@piramitmenkul.com.tr](mailto:arif.segmen@piramitmenkul.com.tr)

**Ahmet Ökmen**  
**AraŐtırma Uzmanı**  
**02123953251**  
[ahmet.okmen@piramitmenkul.com.tr](mailto:ahmet.okmen@piramitmenkul.com.tr)



**UYARI:** Burada yer alan yatırım bilgi, yorum ve tavsiyeleri yatırım danışmanlığı kapsamında deęildir. Yatırım danışmanlığı hizmeti; aracı kurumlar, portföy yönetim şirketleri, mevduat kabul etmeyen bankalar ile müşteri arasında imzalanacak yatırım danışmanlığı sözleşmesi çerçevesinde sunulmaktadır. Burada yer alan yorum ve tavsiyeler, yorum ve tavsiyede bulun anların kişisel görüşlerine dayanmaktadır. Bu görüşler mali durumunuz ile risk ve getiri tercihlerinize uygun olmayabilir. Bu nedenle, sadece burada yer alan bilgilere dayanılarak yatırım kararı verilmesi beklentilerinize uygun sonuçlar doğurmayabilir.