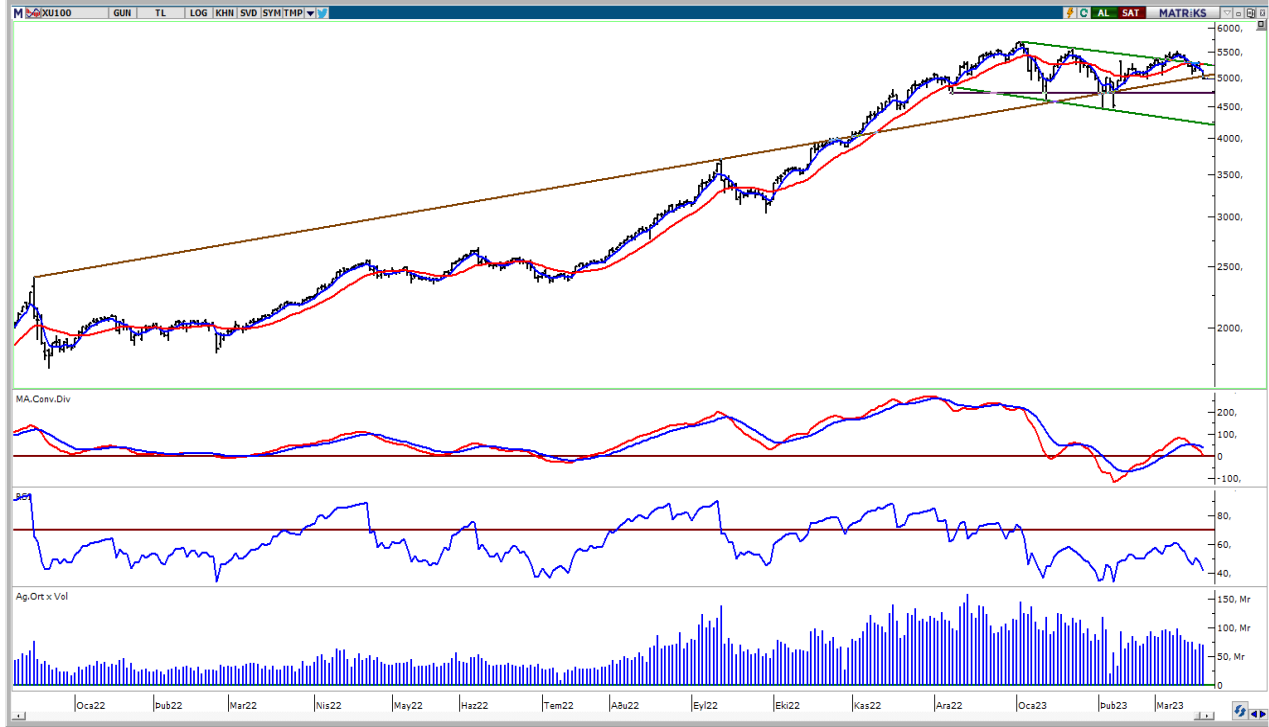


BIST-100

	Kapanış	Destek-1	Destek-2	Destek-3	Direnç-1	Direnç-2	Direnç-3
BIST100	4.975	4.800	4.710	4.460	5.000	5.104	5.237

BIST100 Endeksi dünkü işlemleri %3,13 oranında sert düşüş ile 4.975 puandan kapattı. Endeks güne hafif satıcı bir görünüm ile başladıktan sonra gün içinde 4.971-5.137 bandında dalgalı hareket etti. Endekste günün ikinci yarısında artan sert satışlar etkili oldu ve 5.000 seviyesinin altında kapanış yapıldı. Teknik açıdan kısa vadede 5.000 seviyesi ve 5 günlük AO (mavi) 5.104 seviyesini takip etmekteyiz. Bu seviyelerin üzerine yerleşme olması durumunda tepki alımları görülebilir, ilk etapta 22 günlük AO (kırmızı) 5.237 seviyeleri gündeme gelebilir. Geri çekilmelerde geçmişte yatay destek konumunda test edilen 4.800-4.710 seviyelerini önemsemekteyiz. USD bazında 2,69 cent seviyesinden başlayan endeks günü 2,61 centten kapattı. Gün içinde 2,61-2,70 cent bandında dalgalı hareket edildi. Teknik bakımdan yukarı yönlü hareketlerde 5 günlük AO (2,68 cent) seviyesi izlenebilir. Bu seviyenin üzerine yerleşme olması ile tepki alımlarının görülebileceğini tahmin etmekteyiz. Aşağı yönlü hareketlerde 2,50 cent seviyesi önemli destek olarak takip edilebilir.

BIST100 Grafik



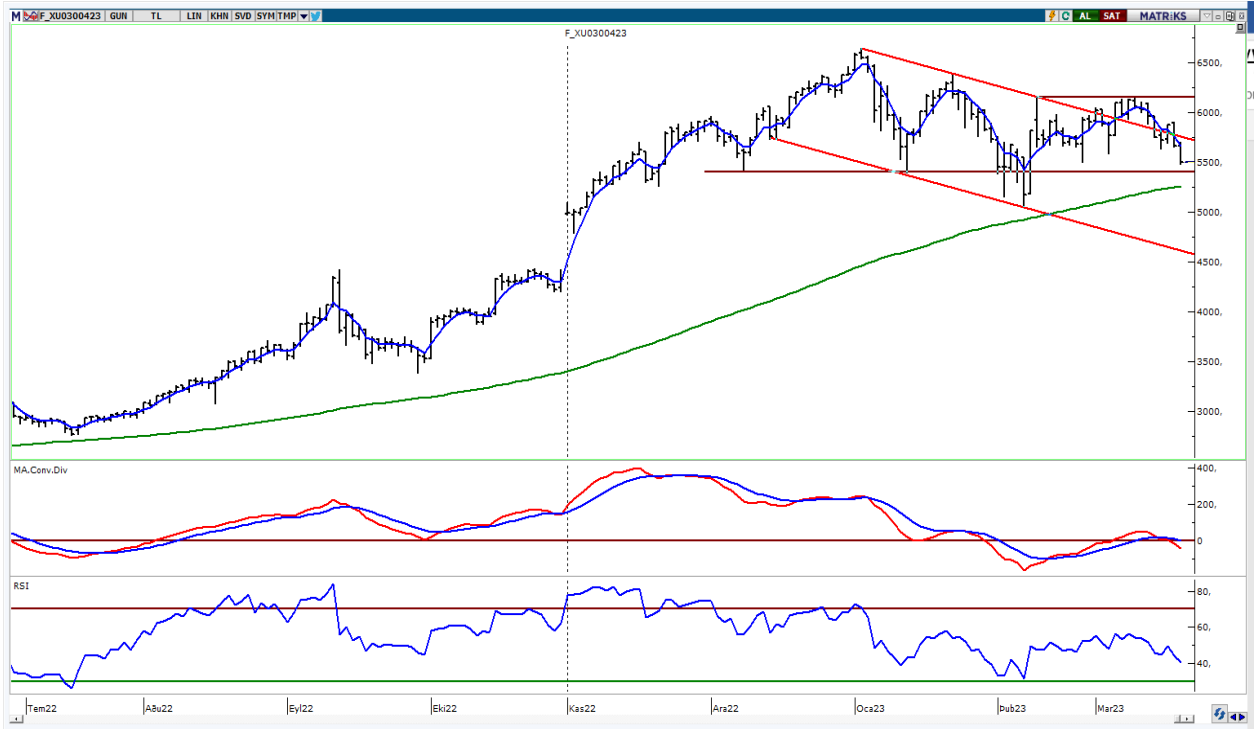
UYARI: Burada yer alan yatırım bilgi, yorum ve tavsiyeleri yatırım danışmanlığı kapsamında değildir. Yatırım danışmanlığı hizmeti; aracı kurumlar, portföy yönetim şirketleri, mevduat kabul etmeyen bankalar ile müşteri arasında imzalanacak yatırım danışmanlığı sözleşmesi çerçevesinde sunulmaktadır. Burada yer alan yorum ve tavsiyeler, yorum ve tavsiyede bulun anların kişisel görüşlerine dayanmaktadır. Bu görüşler mali durumunuz ile risk ve getiri tercihlerinize uygun olmayabilir. Bu nedenle, sadece burada yer alan bilgilere dayanılarak yatırım kararı verilmesi beklentilerinize uygun sonuçlar doğurmayabilir.

VIOP30 Yakın Vade Kontratı

	Uzlaşma Fiyatı	Destek-1	Destek-2	Destek-3	Direnç-1	Direnç-2	Direnç-3
VIOP30	5.500	5.380	5.300	5.260	5.664	5.760	6.150

VIOP30 Yakın Vade Kontratı, günü 5.500 uzlaşma fiyatından sert satıcılı bir görünüm ile kapattı. Kontrat gün içinde 5.479-5.699 bandında dalgalı hareket etti. Güne hafif satışların etkisinde başlayan Kontratta, günün ikinci yarısında artan sert satışların etkili olduğunu izledik. Teknik açıdan yukarı yönlü hareketlerde 5 günlük AO (mavi) 5.664 seviyesini takip etmekteyiz. Bu seviyenin üzerine yerleşme olması ile tepki alımlarının görülebileceğini düşünmekteyiz. Geri çekilmelerde 5.380-5.300 destekleri izlenebilir. Sonraki önemli seviye olarak 200 günlük AO (yeşil) 5.260 desteğini takip etmekteyiz.

VIOP30 Yakın Vade Kontratı Grafik

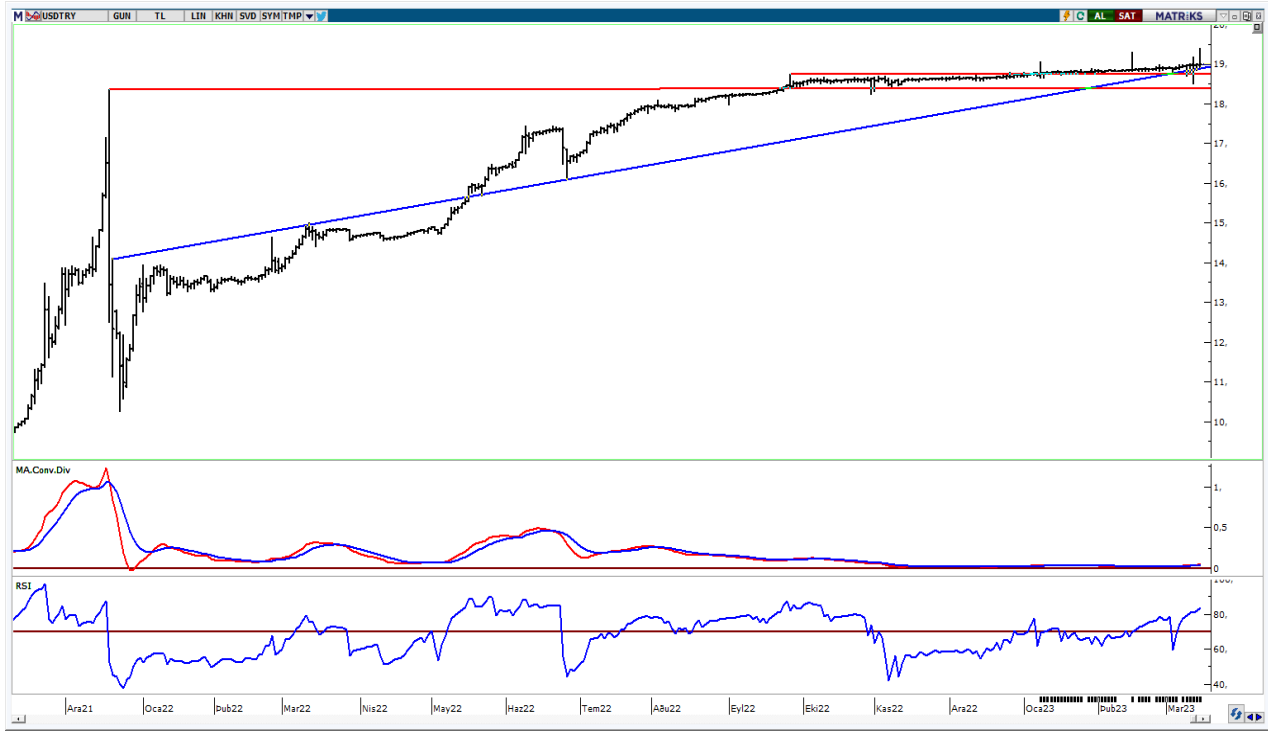


UYARI: Burada yer alan yatırım bilgi, yorum ve tavsiyeleri yatırım danışmanlığı kapsamında değildir. Yatırım danışmanlığı hizmeti; aracı kurumlar, portföy yönetim şirketleri, mevduat kabul etmeyen bankalar ile müşteri arasında imzalanacak yatırım danışmanlığı sözleşmesi çerçevesinde sunulmaktadır. Burada yer alan yorum ve tavsiyeler, yorum ve tavsiyede bulun anların kişisel görüşlerine dayanmaktadır. Bu görüşler mali durumunuz ile risk ve getiri tercihlerinize uygun olmayabilir. Bu nedenle, sadece burada yer alan bilgilere dayanılarak yatırım kararı verilmesi beklentilerinize uygun sonuçlar doğurmayabilir.

USDTRY

	Son	Destek-1	Destek-2	Destek-3	Direnç-1	Direnç-2	Direnç-3
USDTRY	19,01	18,70	18,36	18,25			

USDTRY kurunda dünkü işlemlerde 18,9968-19,0259 bandında hareket edildi. Teknik açıdan kısa vadede 19,00 seviyesini önemsemekteyiz. Bu seviyenin üzerine yerleşme olması durumunda pozitif görünüm devam edebilir. Geri çekilmelerde 18,70 desteği ve Aralık 2021 zirvesini (18,36) takip etmekteyiz.



UYARI: Burada yer alan yatırım bilgi, yorum ve tavsiyeleri yatırım danışmanlığı kapsamında değildir. Yatırım danışmanlığı hizmeti; aracı kurumlar, portföy yönetim şirketleri, mevduat kabul etmeyen bankalar ile müşteri arasında imzalanacak yatırım danışmanlığı sözleşmesi çerçevesinde sunulmaktadır. Burada yer alan yorum ve tavsiyeler, yorum ve tavsiyede bulun anların kişisel görüşlerine dayanmaktadır. Bu görüşler mali durumunuz ile risk ve getiri tercihlerinize uygun olmayabilir. Bu nedenle, sadece burada yer alan bilgilere dayanarak yatırım kararı verilmesi beklentilerinize uygun sonuçlar doğurmayabilir.

21.03.2023

GÜNLÜK PARA GİRİŐİ OLAN HİŐELER - İlk 5 Kurum (TL) 20.03.2023

Sıra	Hisse	Kapanıő	Alıcılar Hacim	Satıcılar Hacim	Para Giriő
1	KOZAL	20,88	324.259.300	-191.625.600	132.633.700
2	AKBNK	18,15	377.322.800	-249.539.900	127.782.900
3	YKBNK	10,28	316.496.000	-222.960.600	93.535.400
4	GARAN	25,9	174.115.000	-97.130.850	76.984.150
5	BIMAS	143,6	154.230.000	-102.567.400	51.662.600
6	ISCTR	14,00	394.447.800	-350.551.600	43.896.200
7	THYAO	126,1	326.373.600	-283.481.300	42.892.300
8	SAHOL	41,24	174.682.200	-140.782.500	33.899.700
9	HALKB	11,13	63.471.760	-30.490.830	32.980.930
10	INVES	127,00	67.055.610	-43.379.330	23.676.280
11	VAKBN	9,33	57.979.250	-35.933.790	22.045.460
12	SASA	106,00	113.861.500	-93.619.860	20.241.640
13	GOKNR	23,56	129.685.800	-110.455.700	19.230.100
14	KOZAA	39,1	56.906.460	-39.930.460	16.976.000
15	GEREL	16,55	45.209.530	-29.331.460	15.878.070
16	TSKB	4,48	58.342.510	-42.511.800	15.830.710
17	MGROS	168,9	63.979.510	-50.052.740	13.926.770
18	FENER	58,2	36.154.360	-22.583.640	13.570.720
19	ASELS	55,45	130.128.000	-117.102.500	13.025.500
20	FROTO	556,00	68.594.310	-56.151.570	12.442.740
21	ULKER	35,52	50.533.510	-38.685.210	11.848.300
22	INDES	19,1	28.543.040	-18.803.030	9.740.010
23	SOKM	29,02	30.959.640	-23.157.310	7.802.330
24	KARSN	8,97	28.823.550	-21.225.310	7.598.240
25	VESTL	54,2	29.010.470	-21.467.830	7.542.640
26	SISE	44,42	172.904.400	-165.725.800	7.178.600
27	AEFES	58,95	74.957.020	-67.936.530	7.020.490
28	KZBGY	22,74	18.250.400	-11.871.050	6.379.350
29	BERA	11,89	19.271.280	-12.929.290	6.341.990
30	AGHOL	96,5	19.838.770	-13.572.590	6.266.180
31	BRSAN	92,75	22.341.040	-16.691.590	5.649.450
32	PNLSN	41,1	13.335.200	-7.718.400	5.616.800
33	BOBET	19,24	21.979.520	-16.517.480	5.462.040
34	ALARK	71,5	38.157.040	-32.864.010	5.293.030
35	METRO	1,9	15.766.020	-11.004.100	4.761.920
36	EKGYO	6,81	113.131.100	-108.383.000	4.748.100
37	PAMEL	384,3	9.558.112	-4.847.964	4.710.148
38	AKSEN	30,94	26.693.280	-22.087.320	4.605.960
39	ALFAS	329,7	81.426.490	-76.879.960	4.546.530
40	PETKM	14,49	67.974.790	-63.550.590	4.424.200

Kaynak: MATRIKS

UYARI: Burada yer alan yatırım bilgi, yorum ve tavsiyeleri yatırım danışmanlığı kapsamında değildir. Yatırım danışmanlığı hizmeti; aracı kurumlar, portföy yönetim şirketleri, mevduat kabul etmeyen bankalar ile müşteri arasında imzalanacak yatırım danışmanlığı sözleşmesi çerçevesinde sunulmaktadır. Burada yer alan yorum ve tavsiyeler, yorum ve tavsiyede bulun anların kişisel görüşlerine dayanmaktadır. Bu görüşler mali durumunuz ile risk ve getiri tercihlerinize uygun olmayabilir. Bu nedenle, sadece burada yer alan bilgilere dayanılarak yatırım kararı verilmesi beklentilerinize uygun sonuçlar doğurmayabilir.

21.03.2023

GÜNLÜK PARA ÇIKIŐI OLAN HİSSELER - İlk 5 Kurum (TL) 20.03.2023

Sıra	Hisse	Kapanıő	Alıcılar Hacim	Satıcılar Hacim	Para Çıkıőı
1	ASTOR	58,45	650.103.100	-827.519.100	-177.416.000
2	TUPRS	533,3	204.932.000	-281.364.000	-76.432.000
3	SMRTG	91,5	101.727.500	-128.871.100	-27.143.600
4	AHGAZ	93,15	62.460.850	-86.531.700	-24.070.850
5	KONTR	160,9	39.387.040	-59.220.160	-19.833.120
6	TKFEN	35,3	34.000.790	-52.468.000	-18.467.210
7	PENTA	19,43	54.126.700	-71.164.940	-17.038.240
8	MAVI	109,9	22.385.130	-38.259.350	-15.874.220
9	OYAKC	38,74	35.489.680	-50.819.520	-15.329.840
10	AYDEM	14,72	23.657.490	-38.557.210	-14.899.720
11	ENJSA	28,7	47.908.250	-62.284.150	-14.375.900
12	GWIND	16,65	16.132.850	-29.963.220	-13.830.370
13	DOAS	126,7	45.229.610	-56.996.920	-11.767.310
14	CIMSA	107,6	15.093.530	-25.647.750	-10.554.220
15	KRDMD	18,89	58.792.670	-69.275.140	-10.482.470
16	TCELL	31,02	76.764.540	-87.187.300	-10.422.760
17	SDTTR	133,2	15.787.730	-24.640.100	-8.852.370
18	TTRAK	510,7	21.339.360	-30.001.240	-8.661.880
19	YEOTK	70,65	24.065.180	-31.997.310	-7.932.130
20	YYAPI	2,64	16.977.280	-24.473.150	-7.495.870
21	IPEKE	27,56	21.403.190	-28.449.050	-7.045.860
22	GLYHO	9,17	25.748.860	-32.674.040	-6.925.180
23	KONYA	3.550,00	11.203.840	-17.347.600	-6.143.760
24	GENIL	52,35	21.089.000	-27.144.080	-6.055.080
25	GSRAY	8,32	24.433.450	-30.144.670	-5.711.220
26	BRYAT	760,00	8.921.031	-14.407.270	-5.486.239
27	YUNSA	107,00	15.082.950	-20.351.110	-5.268.160
28	DEVA	40,92	15.307.090	-20.156.650	-4.849.560
29	ARCLK	122,1	76.146.410	-80.965.060	-4.818.650
30	QUAGR	64,5	10.162.420	-14.918.600	-4.756.180
31	KMPUR	96,65	5.181.895	-9.746.342	-4.564.447
32	AKFGY	3,86	9.418.458	-13.868.100	-4.449.642
33	PGSUS	481,4	61.494.880	-65.464.660	-3.969.780
34	CCOLA	198,2	15.544.470	-19.464.660	-3.920.190
35	KORDS	69,6	9.233.430	-13.104.480	-3.871.050
36	IZMDC	6,04	14.250.730	-18.045.350	-3.794.620
37	MNDRS	8,02	7.388.171	-11.116.060	-3.727.889
38	TKNSA	17,63	9.750.177	-13.322.430	-3.572.253
39	AZTEK	24,62	21.323.130	-24.670.260	-3.347.130
40	SOKE	17,44	18.580.020	-21.541.860	-2.961.840

Kaynak: MATRIKS

UYARI: Burada yer alan yatırım bilgi, yorum ve tavsiyeleri yatırım danışmanlığı kapsamında değildir. Yatırım danışmanlığı hizmeti; aracı kurumlar, portföy yönetim şirketleri, mevduat kabul etmeyen bankalar ile müşteri arasında imzalanacak yatırım danışmanlığı sözleşmesi çerçevesinde sunulmaktadır. Burada yer alan yorum ve tavsiyeler, yorum ve tavsiyede bulun anların kişisel görüşlerine dayanmaktadır. Bu görüşler mali durumunuz ile risk ve getiri tercihlerinize uygun olmayabilir. Bu nedenle, sadece burada yer alan bilgilere dayanılarak yatırım kararı verilmesi beklentilerinize uygun sonuçlar doğurmayabilir.

PİRAMİT MENKUL KIYMETLER A.Ő.

Gümüşsuyu Mah. İnönü Cad. Işık Apt. No:53 Kat:5 Daire 9-10 Taksim/İstanbul
Tel: 0212 293 95 00 Faks: 0212 293 95 60

Balıkesir İrtibat Bürosu

Altıeylül Mah. Keçeci sok. Özcanerİşmerkezi No:17 K:1 Altıeylül/ Balıkesir
Tel: 0266 280 15 00 Faks: 0266 245 23 34

Ferdi Uğur Taçkınlar **Araştırma Müdürü** **02123953227**

ugur.tackinlar@piramitmenkul.com.tr

Arif Tekin Seğmen **Araştırma Uzmanı** **02123953213**

arif.segmen@piramitmenkul.com.tr

Ahmet Ökmen **Araştırma Uzmanı** **02123953251**

ahmet.okmen@piramitmenkul.com.tr



UYARI: Burada yer alan yatırım bilgi, yorum ve tavsiyeleri yatırım danışmanlığı kapsamında değildir. Yatırım danışmanlığı hizmeti; aracı kurumlar, portföy yönetim şirketleri, mevduat kabul etmeyen bankalar ile müşteri arasında imzalanacak yatırım danışmanlığı sözleşmesi çerçevesinde sunulmaktadır. Burada yer alan yorum ve tavsiyeler, yorum ve tavsiyede bulun anların kişisel görüşlerine dayanmaktadır. Bu görüşler mali durumunuz ile risk ve getiri tercihlerinize uygun olmayabilir. Bu nedenle, sadece burada yer alan bilgilere dayanılarak yatırım kararı verilmesi beklentilerinize uygun sonuçlar doğurmayabilir.