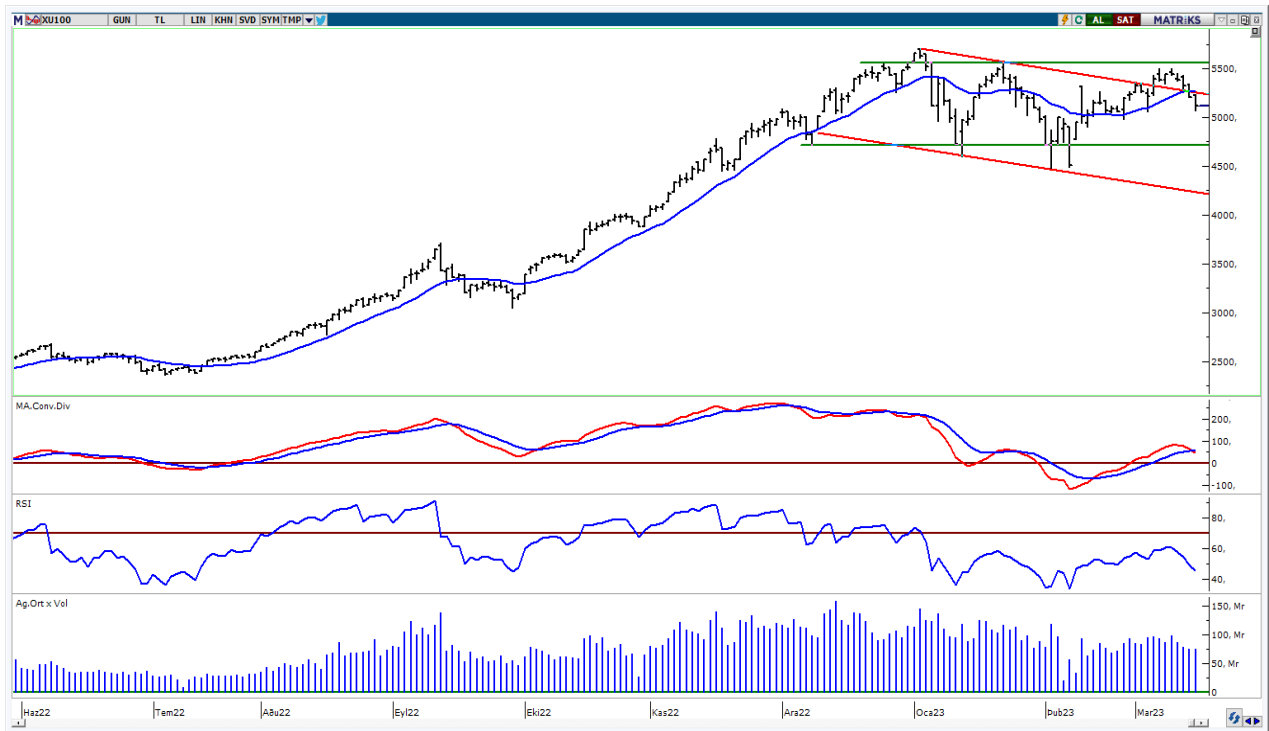


BIST-100

	Kapanış	Destek-1	Destek-2	Destek-3	Direnç-1	Direnç-2	Direnç-3
BIST100	5.121	5.000	4.800	4.710	5.260	5.400	5.560

BIST100 Endeksi dünkü işlemleri %1,65 oranında düşüş ile 5.121 puandan kapattı. Endeks güne hafif alıcılı bir görünüm ile başladıktan sonra gün içinde 5.065-5.239 bandında dalgalı hareket etti. Endekste günün ikinci yarısında artan sert satışlar etkili oldu ve 22 günlük AO (mavi) 5.260 altında kapanış yapıldı. Teknik bakımdan yukarı yönlü hareketlerde 22 günlük AO (5.260) seviyesini takip etmekteyiz. Bu seviyenin üzerine yerleşme olması durumunda tepki alımları görülebilir, ilk etapta 5.400 direnci gündeme gelebilir. Sonraki önemli seviye olarak geçmişte yatay direnç konumunda test edilen 5.560 seviyesi izlenebilir. Geri çekilmelerde hem teknik hem de psikolojik destek konumunda takip ettiğimiz 5.000 seviyesini önemsemekteyiz. USD bazında 2,75 cent seviyesinden başlayan endeks günü 2,69 centten kapattı. Gün içinde 2,66-2,75 cent bandında dalgalı hareket edildi. Teknik bakımdan yukarı yönlü hareketlerde psikolojik direnç konumunda önemsedığımız 3,00 cent seviyesini takip etmekteyiz. Aşağı yönlü hareketlerde ilk etapta 2,67 cent desteği izlenebilir. Sonraki önemli seviye olarak 2,50 cent desteği takip edilebilir.

BIST100 Grafik



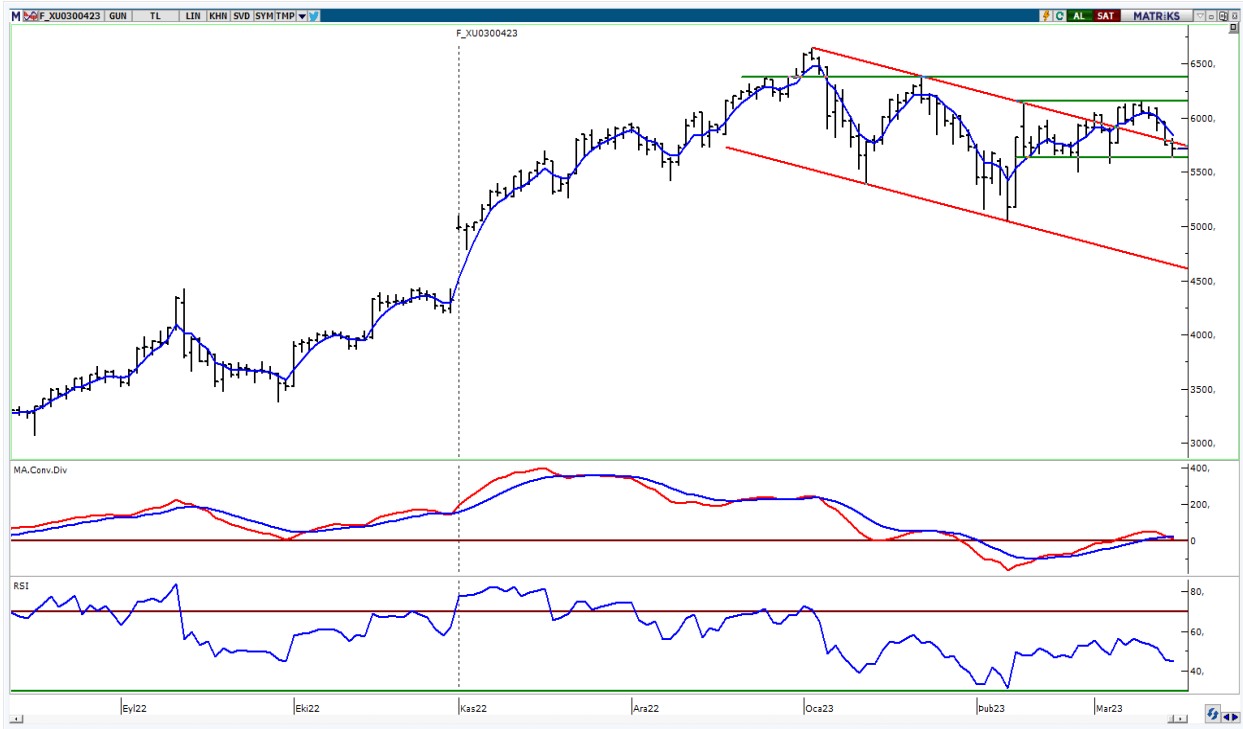
UYARI: Burada yer alan yatırım bilgi, yorum ve tavsiyeleri yatırım danışmanlığı kapsamında değildir. Yatırım danışmanlığı hizmeti; aracı kurumlar, portföy yönetim şirketleri, mevduat kabul etmeyen bankalar ile müşteri arasında imzalanacak yatırım danışmanlığı sözleşmesi çerçevesinde sunulmaktadır. Burada yer alan yorum ve tavsiyeler, yorum ve tavsiyede bulun anların kişisel görüşlerine dayanmaktadır. Bu görüşler mali durumunuz ile risk ve getiri tercihlerinize uygun olmayabilir. Bu nedenle, sadece burada yer alan bilgilere dayanılarak yatırım kararı verilmesi beklentilerinize uygun sonuçlar doğurmayabilir.

VIOP30 Yakın Vade Kontratı

	Uzlaşma Fiyatı	Destek-1	Destek-2	Destek-3	Direnç-1	Direnç-2	Direnç-3
VIOP30	5.708	5.650	5.500	5.350	5.839	6.150	6.380

VIOP30 Yakın Vade Kontratı, günü 5.708 uzlaşma fiyatından satıcılı bir görünüm ile kapattı. Kontrat gün içinde 5.635-5.816 bandında dalgalı hareket etti. Güne yatay bir görünüm ile başlayan Kontratta, günün ikinci yarısında artan sert satışların etkili olduğunu izledik. Teknik açıdan yukarı yönlü hareketlerde 5 günlük AO (mavi) 5.839 seviyesini takip etmekteyiz. Bu seviyenin üzerine yerleşme olması durumunda geçmişte yatay direnç konumunda test edilen 6.150-6.380 seviyeleri hedefe girebilir. Geri çekilmelerde ilk etapta 5.650 desteğini önemsemekteyiz.

VIOP30 Yakın Vade Kontratı Grafik

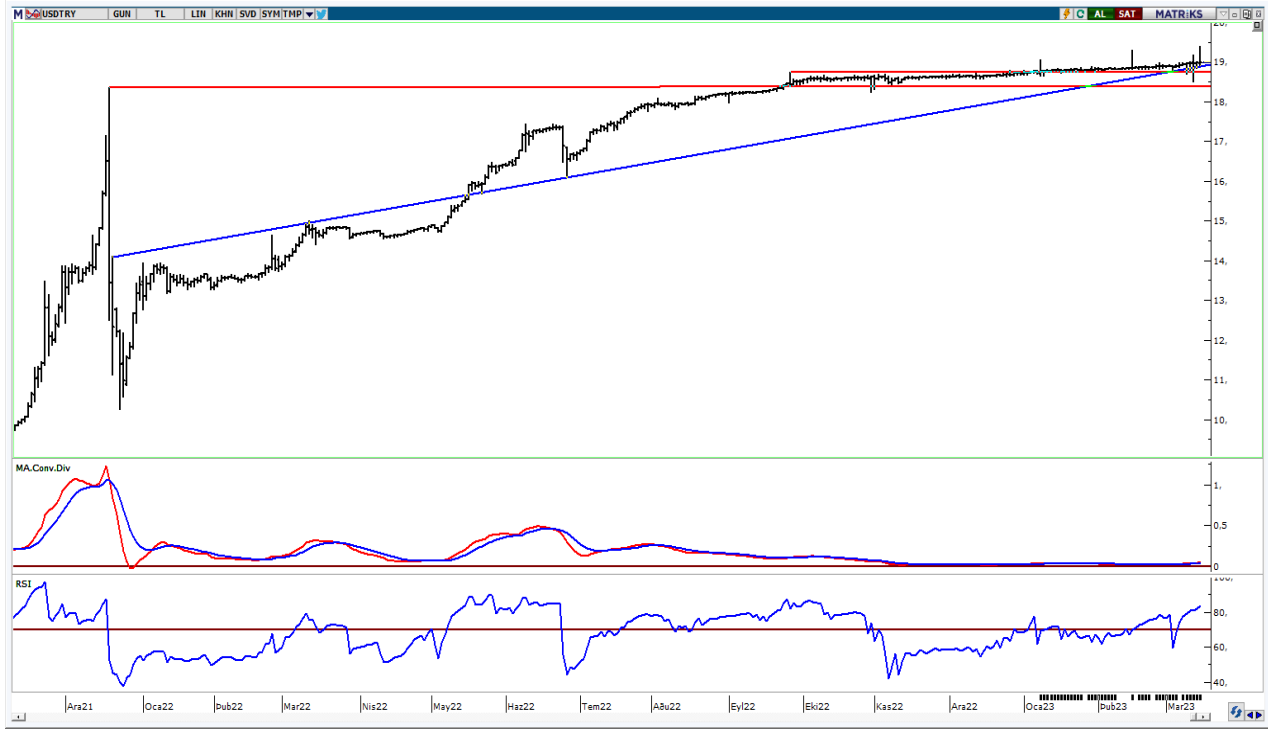


UYARI: Burada yer alan yatırım bilgi, yorum ve tavsiyeleri yatırım danışmanlığı kapsamında değildir. Yatırım danışmanlığı hizmeti; aracı kurumlar, portföy yönetim şirketleri, mevduat kabul etmeyen bankalar ile müşteri arasında imzalanacak yatırım danışmanlığı sözleşmesi çerçevesinde sunulmaktadır. Burada yer alan yorum ve tavsiyeler, yorum ve tavsiyede bulun anların kişisel görüşlerine dayanmaktadır. Bu görüşler mali durumunuz ile risk ve getiri tercihlerinize uygun olmayabilir. Bu nedenle, sadece burada yer alan bilgilere dayanılarak yatırım kararı verilmesi beklentilerinize uygun sonuçlar doğurmayabilir.

USDTRY

	Son	Destek-1	Destek-2	Destek-3	Direnç-1	Direnç-2	Direnç-3
USDTRY	18,98	18,36	18,25	18,00	19,00		

USDTRY kurunda dünkü işlemlerde 18,9250-19,3851 bandında dalgalı hareket edildi. Teknik açıdan kısa vadede Aralık 2021 zirvesini (18,36) takip etmekteyiz. Yukarı yönlü hareketlerde psikolojik direnç konumunda takip ettiğimiz 19,00 seviyesini önemsemekteyiz. Dolar/TL'de bu seviyelerin dışındaki kapanışların teknik bakımdan belirleyici olabileceğini düşünmekteyiz.



UYARI: Burada yer alan yatırım bilgi, yorum ve tavsiyeleri yatırım danışmanlığı kapsamında değildir. Yatırım danışmanlığı hizmeti; aracı kurumlar, portföy yönetim şirketleri, mevduat kabul etmeyen bankalar ile müşteri arasında imzalanacak yatırım danışmanlığı sözleşmesi çerçevesinde sunulmaktadır. Burada yer alan yorum ve tavsiyeler, yorum ve tavsiyede bulun anların kişisel görüşlerine dayanmaktadır. Bu görüşler mali durumunuz ile risk ve getiri tercihlerinize uygun olmayabilir. Bu nedenle, sadece burada yer alan bilgilere dayanarak yatırım kararı verilmesi beklentilerinize uygun sonuçlar doğurmayabilir.

16.03.2023

GÜNLÜK PARA GİRİŐİ OLAN HİŐELER - İlk 5 Kurum (TL) 15.03.2023

Sıra	Hisse	Kapanıő	Alıcılar Hacim	Satıcılar Hacim	Para Giriő
1	ISCTR	14,64	580.989.400	-368.468.800	212.520.600
2	YKBNK	11,1	522.934.200	-363.212.800	159.721.400
3	AKBNK	18,57	1.349.246.000	-1.219.975.000	129.271.000
4	GARAN	26,3	228.051.300	-172.893.600	55.157.700
5	SASA	114,5	159.637.500	-115.003.700	44.633.800
6	OYAKC	41,44	137.206.800	-93.780.370	43.426.430
7	BIMAS	137,5	205.179.900	-166.231.900	38.948.000
8	ENKAI	30,00	202.797.200	-172.123.500	30.673.700
9	TUPRS	570,4	176.449.200	-146.628.000	29.821.200
10	TSKB	4,29	69.344.270	-40.682.690	28.661.580
11	VAKBN	9,6	73.903.600	-45.577.010	28.326.590
12	EREGL	38,58	171.386.300	-145.368.600	26.017.700
13	HALKB	11,27	74.187.340	-52.811.400	21.375.940
14	THYAO	130,9	304.952.700	-283.914.600	21.038.100
15	FROTO	582,9	117.774.300	-97.214.900	20.559.400
16	PGSUS	492,00	127.393.000	-109.462.300	17.930.700
17	AEFES	62,05	57.601.530	-39.750.720	17.850.810
18	PETKM	15,33	55.481.750	-42.476.940	13.004.810
19	ALFAS	304,1	61.960.470	-49.323.880	12.636.590
20	BVSAN	62,35	31.481.200	-20.106.990	11.374.210
21	BIOEN	19,13	31.519.630	-21.124.570	10.395.060
22	AKSA	84,2	25.497.050	-15.205.080	10.291.970
23	MGROS	159,4	55.724.770	-45.991.240	9.733.530
24	SOKM	29,04	33.620.150	-23.913.930	9.706.220
25	SDTTR	128,8	39.724.420	-30.654.050	9.070.370
26	EKGYO	7,21	115.219.100	-106.322.300	8.896.800
27	BTCIM	37,00	22.110.620	-13.833.970	8.276.650
28	AHGAZ	91,8	26.143.230	-18.134.780	8.008.450
29	GESAN	247,8	36.007.040	-29.464.410	6.542.630
30	GOKNR	17,71	48.149.640	-41.821.350	6.328.290
31	EMKEL	12,39	24.525.760	-18.700.320	5.825.440
32	ISDMR	38,1	23.284.020	-17.583.870	5.700.150
33	RALYH	37,52	16.494.170	-10.943.980	5.550.190
34	MAGEN	38,1	22.876.960	-17.371.230	5.505.730
35	HEKTS	30,78	63.293.550	-57.917.230	5.376.320
36	SARKY	32,72	13.492.010	-8.123.143	5.368.867
37	AGHOL	99,5	51.429.070	-46.117.550	5.311.520
38	ANGEN	29,14	12.026.760	-6.979.890	5.046.870
39	TNZTP	20,3	11.758.240	-7.224.839	4.533.401
40	PAMEL	381,6	16.466.350	-12.038.210	4.428.140

Kaynak: MATRIKS

UYARI: Burada yer alan yatırım bilgi, yorum ve tavsiyeleri yatırım danışmanlığı kapsamında değildir. Yatırım danışmanlığı hizmeti; aracı kurumlar, portföy yönetim şirketleri, mevduat kabul etmeyen bankalar ile müşteri arasında imzalanacak yatırım danışmanlığı sözleşmesi çerçevesinde sunulmaktadır. Burada yer alan yorum ve tavsiyeler, yorum ve tavsiyede bulun anların kişisel görüşlerine dayanmaktadır. Bu görüşler mali durumunuz ile risk ve getiri tercihlerinize uygun olmayabilir. Bu nedenle, sadece burada yer alan bilgilere dayanılarak yatırım kararı verilmesi beklentilerinize uygun sonuçlar doğurmayabilir.

16.03.2023

GÜNLÜK PARA ÇIKIŐI OLAN HİSSELER - İlk 5 Kurum (TL) 15.03.2023

Sıra	Hisse	Kapanıő	Alıcılar Hacim	Satıcılar Hacim	Para Çıkıőı
1	MIATK	119,00	158.386.600	-247.375.500	-88.988.900
2	TCELL	32,46	182.604.000	-244.041.900	-61.437.900
3	KCHOL	79,00	150.638.800	-201.586.800	-50.948.000
4	PENTA	25,56	98.827.350	-138.853.500	-40.026.150
5	KOZAL	20,26	123.027.000	-151.615.100	-28.588.100
6	KRDMD	19,81	134.626.500	-162.636.300	-28.009.800
7	TOASO	187,4	71.009.840	-98.924.160	-27.914.320
8	ENJSA	30,1	76.590.360	-102.729.600	-26.139.240
9	KOZAA	40,3	55.662.760	-75.239.580	-19.576.820
10	TKFEN	37,76	28.994.640	-45.955.090	-16.960.450
11	ASELS	55,4	261.115.700	-277.767.900	-16.652.200
12	ALARK	71,45	59.995.680	-75.342.060	-15.346.380
13	GUBRF	217,8	84.592.010	-97.554.020	-12.962.010
14	ASTOR	53,5	77.295.330	-88.847.660	-11.552.330
15	BOBET	18,38	12.806.340	-22.400.960	-9.594.620
16	GSDHO	3,07	24.677.730	-33.646.190	-8.968.460
17	AKFGY	3,71	17.805.430	-26.626.480	-8.821.050
18	VKGYO	3,77	13.861.910	-20.025.540	-6.163.630
19	GLYHO	9,51	29.543.260	-34.939.160	-5.395.900
20	CIMSA	108,9	47.571.000	-52.719.660	-5.148.660
21	SAHOL	42,34	1.267.362.000	-1.272.475.000	-5.113.000
22	TKNSA	18,11	14.554.900	-19.189.210	-4.634.310
23	KZBGY	23,98	7.777.407	-12.400.820	-4.623.413
24	GEREL	14,67	18.147.920	-22.593.340	-4.445.420
25	KERVT	11,71	14.329.420	-18.746.940	-4.417.520
26	OTKAR	900,9	17.094.640	-21.499.520	-4.404.880
27	YGYO	2,17	16.153.150	-20.444.420	-4.291.270
28	ISGYO	10,11	21.168.470	-25.457.730	-4.289.260
29	EGEEN	4.880,00	10.393.430	-14.641.390	-4.247.960
30	BERA	12,09	18.330.410	-22.498.070	-4.167.660
31	CEMTS	50,05	18.587.340	-22.628.150	-4.040.810
32	ARMDA	384,00	58.825.020	-62.824.970	-3.999.950
33	OZKGY	13,19	15.143.660	-19.090.910	-3.947.250
34	MACKO	60,3	8.228.981	-11.942.110	-3.713.129
35	SNICA	29,42	21.558.920	-25.126.420	-3.567.500
36	YEOTK	70,85	20.443.190	-23.913.940	-3.470.750
37	PARSN	53,6	5.713.972	-9.068.633	-3.354.661
38	KATMR	1,41	28.347.900	-31.623.560	-3.275.660
39	CEMAS	1,83	8.191.524	-11.465.370	-3.273.846
40	AKGRT	2,93	25.114.090	-28.355.870	-3.241.780

Kaynak: MATRIKS

UYARI: Burada yer alan yatırım bilgi, yorum ve tavsiyeleri yatırım danışmanlığı kapsamında değildir. Yatırım danışmanlığı hizmeti; aracı kurumlar, portföy yönetim şirketleri, mevduat kabul etmeyen bankalar ile müşteri arasında imzalanacak yatırım danışmanlığı sözleşmesi çerçevesinde sunulmaktadır. Burada yer alan yorum ve tavsiyeler, yorum ve tavsiyede bulun anların kişisel görüşlerine dayanmaktadır. Bu görüşler mali durumunuz ile risk ve getiri tercihlerinize uygun olmayabilir. Bu nedenle, sadece burada yer alan bilgilere dayanılarak yatırım kararı verilmesi beklentilerinize uygun sonuçlar doğurmayabilir.

PİRAMİT MENKUL KIYMETLER A.Ő.

GümüŐsuyu Mah. İnönü Cad. IŐık Apt. No:53 Kat:5 Daire 9-10 Taksim/İstanbul
Tel: 0212 293 95 00 Faks: 0212 293 95 60

Balıkesir İrtibat Bürosu

Altıeylül Mah. Keçeci sok. ÖzcanerİŐmerkezi No:17 K:1 Altıeylül/ Balıkesir
Tel: 0266 280 15 00 Faks: 0266 245 23 34

Ferdi Uğur Taçkınlar
AraŐtırma Müdürü
02123953227

ugur.tackinlar@piramitmenkul.com.tr

Arif Tekin Seğmen
AraŐtırma Uzmanı
02123953213

arif.segmen@piramitmenkul.com.tr

Ahmet Ökmen
AraŐtırma Uzmanı
02123953251

ahmet.okmen@piramitmenkul.com.tr



UYARI: Burada yer alan yatırım bilgi, yorum ve tavsiyeleri yatırım danışmanlığı kapsamında deęildir. Yatırım danışmanlığı hizmeti; aracı kurumlar, portföy yönetim şirketleri, mevduat kabul etmeyen bankalar ile müşteri arasında imzalanacak yatırım danışmanlığı sözleşmesi çerçevesinde sunulmaktadır. Burada yer alan yorum ve tavsiyeler, yorum ve tavsiyede bulun anların kişisel görüşlerine dayanmaktadır. Bu görüşler mali durumunuz ile risk ve getiri tercihlerinize uygun olmayabilir. Bu nedenle, sadece burada yer alan bilgilere dayanılarak yatırım kararı verilmesi beklentilerinize uygun sonuçlar doğurmayabilir.