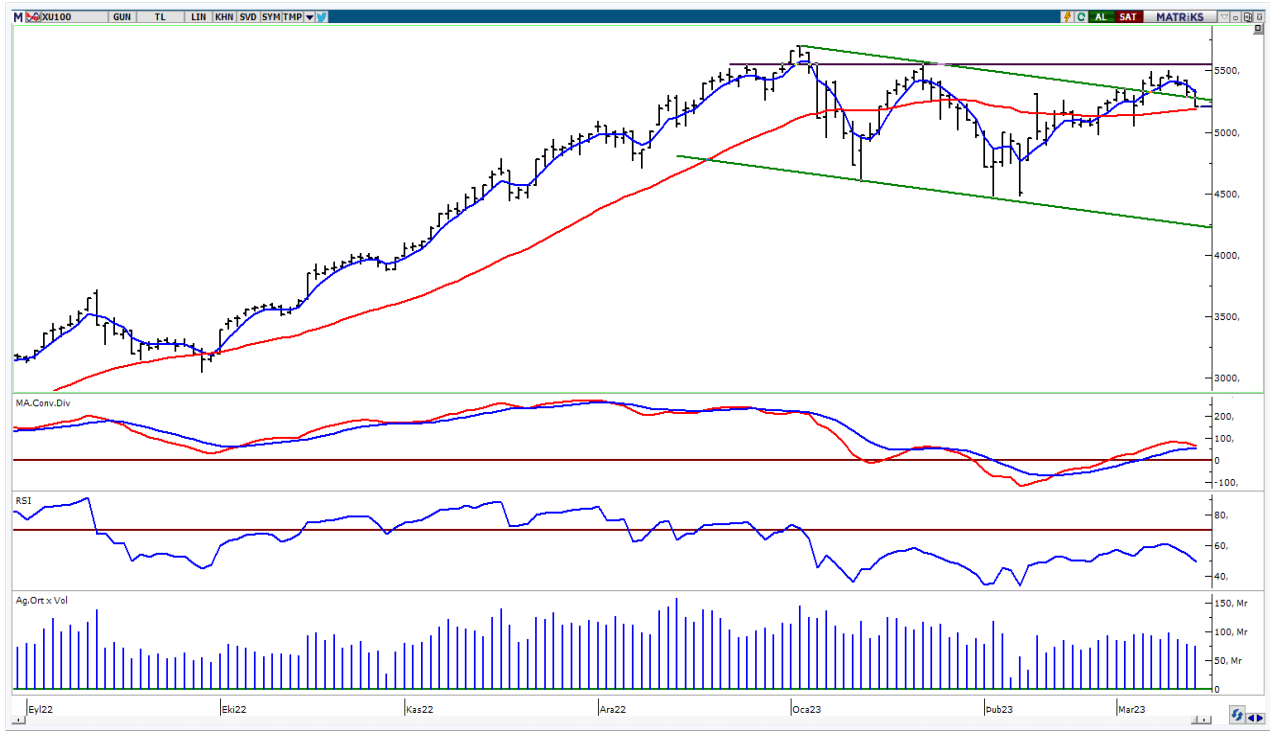


BIST-100

	Kapanış	Destek-1	Destek-2	Destek-3	Direnç-1	Direnç-2	Direnç-3
BIST100	5.207	5.182	5.000	4.800	5.320	5.400	5.560

BIST100 Endeksi dünkü işlemleri %2,18 oranında sert düşüş ile 5.207 puandan kapattı. Endeks güne hafif alıcılı bir görünüm ile başladıktan sonra gün içinde 5.207-5.347 bandında dalgalı hareket etti. Endekste günün ikinci yarısında artan sert satışlar etkili oldu ve gün içi en düşük seviyede (5.207) kapanış yapıldı. Teknik açıdan yukarı yönlü hareketlerde 5 günlük AO (mavi) 5.320 seviyesini takip etmekteyiz. Bu seviyenin üzerine yerleşme olması ile kısa vadeli teknik görünümün pozitif dönebileceğini düşünmekteyiz. Geri çekilmelerde 50 günlük AO (kırmızı) 5.182 seviyesini önemsemekteyiz. Teknik bakımdan 50 günlük AO (5.182) seviyesinin altına yerleşme olması durumunda psikolojik destek konumunda önemseydiğimiz 5.000 seviyesine geri çekilme görülebilir. USD bazında 2,80 cent seviyesinden başlayan endeks günü 2,74 centten kapattı. Gün içinde 2,74-2,81 cent bandında dalgalı hareket edildi. Teknik bakımdan yukarı yönlü hareketlerde psikolojik direnç konumunda önemseydiğimiz 3,00 cent seviyesini takip etmekteyiz. Aşağı yönlü hareketlerde 2,67 cent desteği izlenebilir.

BIST100 Grafik



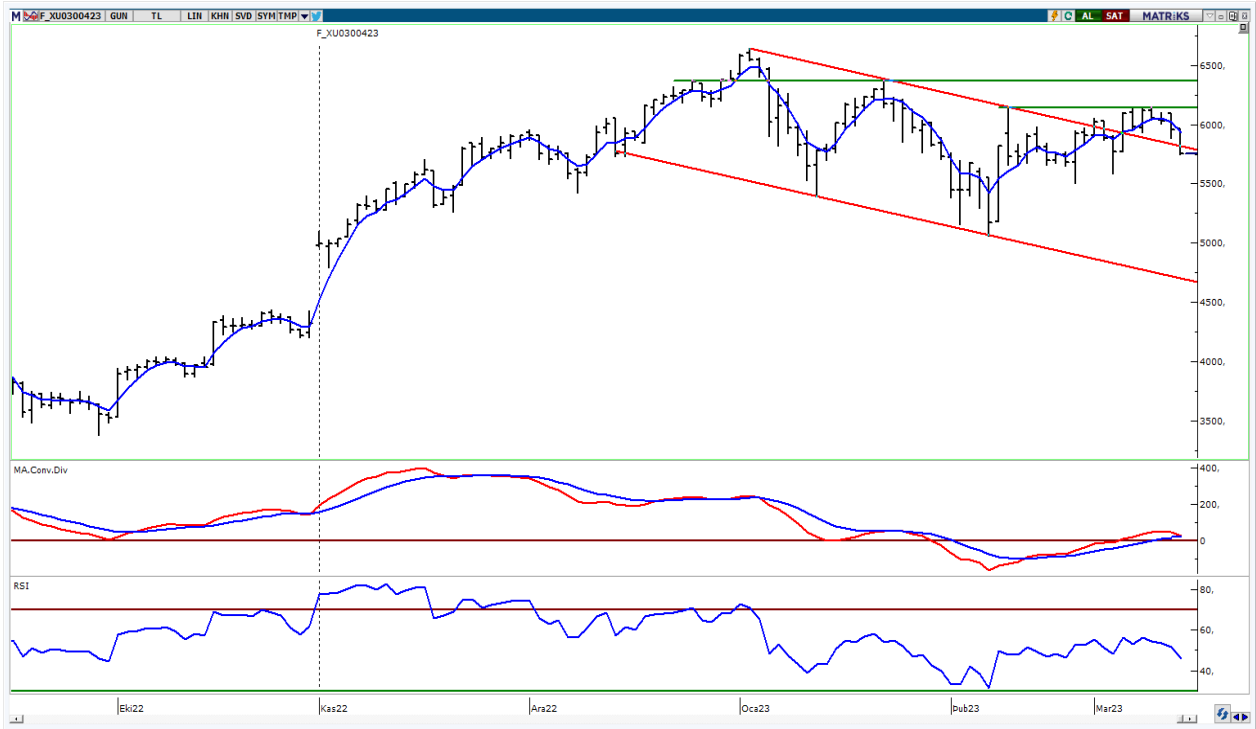
UYARI: Burada yer alan yatırım bilgi, yorum ve tavsiyeleri yatırım danışmanlığı kapsamında değildir. Yatırım danışmanlığı hizmeti; aracı kurumlar, portföy yönetim şirketleri, mevduat kabul etmeyen bankalar ile müşteri arasında imzalanacak yatırım danışmanlığı sözleşmesi çerçevesinde sunulmaktadır. Burada yer alan yorum ve tavsiyeler, yorum ve tavsiyede bulun anların kişisel görüşlerine dayanmaktadır. Bu görüşler mali durumunuz ile risk ve getiri tercihlerinize uygun olmayabilir. Bu nedenle, sadece burada yer alan bilgilere dayanılarak yatırım kararı verilmesi beklentilerinize uygun sonuçlar doğurmayabilir.

VIOP30 Yakın Vade Kontratı

	Uzlaşma Fiyatı	Destek-1	Destek-2	Destek-3	Direnç-1	Direnç-2	Direnç-3
VIOP30	5.789	5.700	5.650	5.500	5.927	6.150	6.380

VIOP30 Yakın Vade Kontratı, günü 5.789 uzlaşma fiyatından sert satıcı bir görünüm ile kapattı. Kontrat gün içinde 5.748-5.965 bandında dalgalı hareket etti. Güne yatay bir görünüm ile başlayan Kontratta, günün ikinci yarısında artan sert satışların etkili olduğunu izledik. Teknik açıdan yukarı yönlü hareketlerde 5 günlük AO (5.927) seviyesini takip etmekteyiz. Bu seviyenin üzerine yerleşme olması durumunda geçmişte yatay direnç konumunda test edilen 6.150-6.380 seviyeleri hedefe girebilir. Geri çekilmelerde 5.700-5.650 seviyeleri kısa vadeli destekler olarak izlenebilir.

VIOP30 Yakın Vade Kontratı Grafik

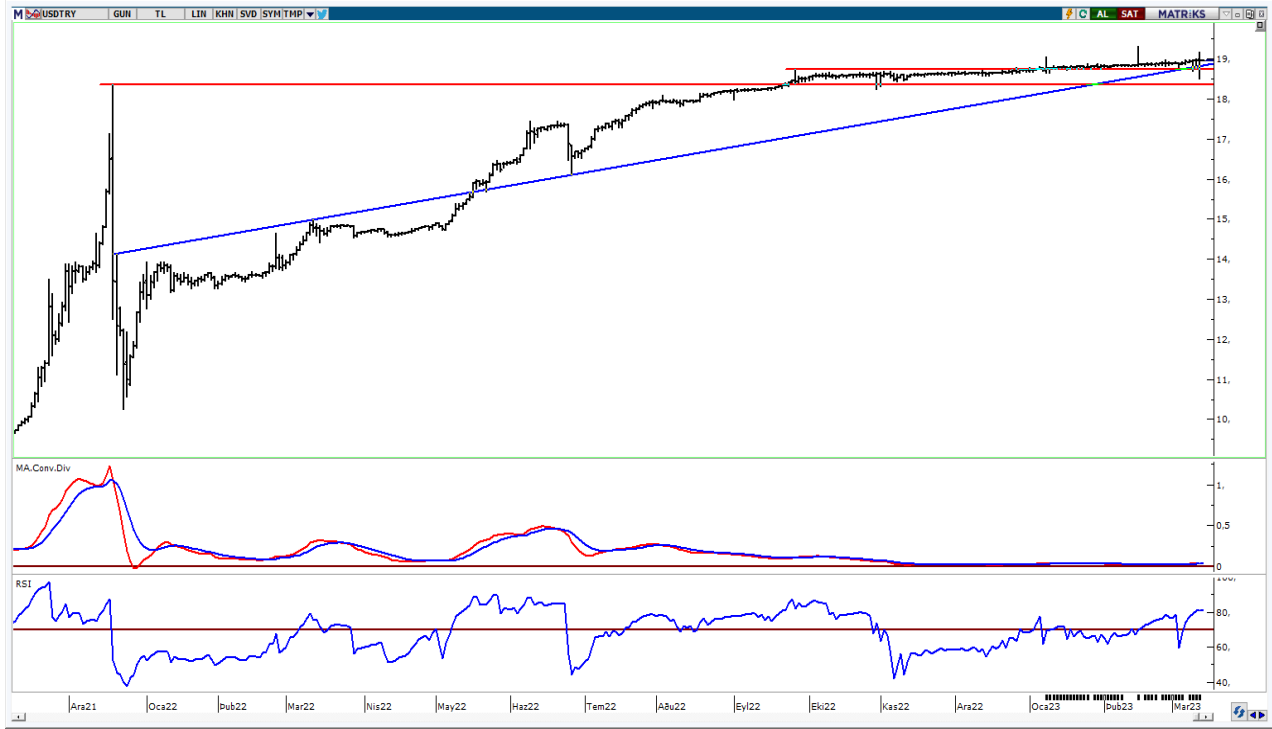


UYARI: Burada yer alan yatırım bilgi, yorum ve tavsiyeleri yatırım danışmanlığı kapsamında değildir. Yatırım danışmanlığı hizmeti; aracı kurumlar, portföy yönetim şirketleri, mevduat kabul etmeyen bankalar ile müşteri arasında imzalanacak yatırım danışmanlığı sözleşmesi çerçevesinde sunulmaktadır. Burada yer alan yorum ve tavsiyeler, yorum ve tavsiyede bulun anların kişisel görüşlerine dayanmaktadır. Bu görüşler mali durumunuz ile risk ve getiri tercihlerinize uygun olmayabilir. Bu nedenle, sadece burada yer alan bilgilere dayanılarak yatırım kararı verilmesi beklentilerinize uygun sonuçlar doğurmayabilir.

USDTRY

	Son	Destek-1	Destek-2	Destek-3	Direnç-1	Direnç-2	Direnç-3
USDTRY	18,97	18,36	18,25	18,00	19,00		

USDTRY kurunda dünkü işlemlerde 18,8324-19,0230 bandında dalgalı hareket edildi. Teknik açıdan kısa vadede Aralık 2021 zirvesini (18,36) takip etmekteyiz. Yukarı yönlü hareketlerde psikolojik direnç konumunda takip ettiğimiz 19,00 seviyesini önemsemekteyiz. Dolar/TL'de bu seviyelerin dışındaki kapanışların teknik bakımdan belirleyici olabileceğini düşünmekteyiz.



UYARI: Burada yer alan yatırım bilgi, yorum ve tavsiyeleri yatırım danışmanlığı kapsamında değildir. Yatırım danışmanlığı hizmeti; aracı kurumlar, portföy yönetim şirketleri, mevduat kabul etmeyen bankalar ile müşteri arasında imzalanacak yatırım danışmanlığı sözleşmesi çerçevesinde sunulmaktadır. Burada yer alan yorum ve tavsiyeler, yorum ve tavsiyede bulun anların kişisel görüşlerine dayanmaktadır. Bu görüşler mali durumunuz ile risk ve getiri tercihlerinize uygun olmayabilir. Bu nedenle, sadece burada yer alan bilgilere dayanarak yatırım kararı verilmesi beklentilerinize uygun sonuçlar doğurmayabilir.

15.03.2023

GÜNLÜK PARA GİRİŐİ OLAN HİŐELER - İlk 5 Kurum (TL) 14.03.2023

Sıra	Hisse	Kapanıő	Alıcılar Hacim	Satıcılar Hacim	Para Giriőü
1	AKBNK	18,55	175.104.400	-132.108.100	42.996.300
2	TCELL	34,2	134.698.000	-92.450.970	42.247.030
3	BIOEN	19,00	90.341.840	-53.421.980	36.919.860
4	KRDMD	20,38	141.571.900	-112.062.600	29.509.300
5	GUBRF	229,4	108.543.700	-79.789.000	28.754.700
6	ISCTR	14,37	183.909.000	-155.948.900	27.960.100
7	YKBNK	11,13	197.462.400	-178.539.800	18.922.600
8	AEFES	62,5	40.458.620	-22.853.870	17.604.750
9	GLYHO	10,12	52.334.820	-39.268.100	13.066.720
10	KOZAL	21,00	125.144.500	-113.110.100	12.034.400
11	HEKTS	31,34	67.614.180	-55.810.310	11.803.870
12	ENJSA	31,8	43.403.230	-31.759.490	11.643.740
13	ODAS	7,64	100.237.200	-89.452.850	10.784.350
14	BRSAN	105,2	41.308.070	-31.315.420	9.992.650
15	TRILC	10,3	15.758.730	-8.578.307	7.180.423
16	SOKM	29,3	21.510.830	-14.623.960	6.886.870
17	DOHOL	9,68	49.948.560	-43.246.310	6.702.250
18	TTRAK	537,7	25.618.700	-19.152.380	6.466.320
19	VAKBN	9,5	30.984.480	-24.581.810	6.402.670
20	COLLA	208,5	19.465.060	-13.344.050	6.121.010
21	SDTTR	117,1	67.907.860	-62.059.000	5.848.860
22	MOBTL	4,28	25.530.160	-19.847.610	5.682.550
23	LOGO	63,75	18.111.240	-12.441.480	5.669.760
24	ISSEN	24,48	22.968.570	-17.315.590	5.652.980
25	MRSHL	595,00	16.723.220	-11.630.440	5.092.780
26	IZMDC	5,99	31.505.080	-26.548.830	4.956.250
27	GARAN	26,32	173.219.400	-168.307.800	4.911.600
28	YYLGD	37,12	25.009.750	-20.123.820	4.885.930
29	AYEN	33,98	26.683.930	-21.916.020	4.767.910
30	YGYO	2,06	21.000.790	-16.271.870	4.728.920
31	KATMR	1,65	20.033.920	-15.708.180	4.325.740
32	UNLU	9,91	13.250.330	-8.951.944	4.298.386
33	MAVI	108,00	26.376.410	-22.250.690	4.125.720
34	GESAN	260,2	49.553.320	-45.440.430	4.112.890
35	KUYAS	26,68	14.240.020	-10.254.390	3.985.630
36	TTKOM	18,6	32.903.270	-28.921.840	3.981.430
37	SNICA	31,2	16.392.100	-12.542.280	3.849.820
38	ARDYZ	9,25	17.959.800	-14.191.130	3.768.670
39	GSRAY	9,38	13.538.780	-9.885.926	3.652.854
40	BTCIM	36,00	14.541.770	-10.958.660	3.583.110

Kaynak: MATRIKS

UYARI: Burada yer alan yatırım bilgi, yorum ve tavsiyeleri yatırım danışmanlığı kapsamında değildir. Yatırım danışmanlığı hizmeti; aracı kurumlar, portföy yönetim şirketleri, mevduat kabul etmeyen bankalar ile müşteri arasında imzalanacak yatırım danışmanlığı sözleşmesi çerçevesinde sunulmaktadır. Burada yer alan yorum ve tavsiyeler, yorum ve tavsiyede bulun anların kişisel görüşlerine dayanmaktadır. Bu görüşler mali durumunuz ile risk ve getiri tercihlerinize uygun olmayabilir. Bu nedenle, sadece burada yer alan bilgilere dayanılarak yatırım kararı verilmesi beklentilerinize uygun sonuçlar doğurmayabilir.

15.03.2023

GÜNLÜK PARA ÇIKIŐI OLAN HİSSELER - İlk 5 Kurum (TL) 14.03.2023

Sıra	Hisse	Kapanıő	Alıcılar Hacim	Satıcılar Hacim	Para Çıkıőı
1	KCHOL	80,6	281.900.000	-384.555.400	-102.655.400
2	BIMAS	137,8	258.183.600	-344.295.500	-86.111.900
3	FROTO	582,00	182.081.100	-243.725.200	-61.644.100
4	THYAO	132,3	240.245.600	-292.217.300	-51.971.700
5	TUPRS	555,2	162.469.500	-213.054.100	-50.584.600
6	SAHOL	43,42	151.781.500	-197.803.600	-46.022.100
7	PENTA	27,88	84.523.380	-120.074.000	-35.550.620
8	ALFAS	305,2	80.139.860	-113.200.000	-33.060.140
9	ALARK	72,6	46.993.600	-73.153.340	-26.159.740
10	GOLTS	140,00	21.040.040	-46.841.920	-25.801.880
11	OYAKC	42,4	49.409.540	-74.443.330	-25.033.790
12	BVSAN	56,7	59.975.510	-84.994.330	-25.018.820
13	TOASO	190,00	112.084.900	-134.929.200	-22.844.300
14	ASTOR	52,75	147.273.000	-169.783.700	-22.510.700
15	ISDMR	39,74	58.536.220	-76.683.820	-18.147.600
16	BERA	12,53	25.114.460	-42.856.320	-17.741.860
17	PGSUS	483,6	82.516.460	-99.529.280	-17.012.820
18	DOAS	129,5	80.082.930	-96.135.740	-16.052.810
19	TAVHL	79,9	41.315.240	-55.834.070	-14.518.830
20	HALKB	11,14	43.098.880	-57.543.650	-14.444.770
21	OTKAR	933,00	25.076.090	-37.180.220	-12.104.130
22	SISE	46,42	262.357.400	-273.141.200	-10.783.800
23	ASELS	57,95	235.516.000	-244.910.100	-9.394.100
24	ULKER	36,04	78.037.960	-86.148.120	-8.110.160
25	TUKAS	17,77	23.050.370	-30.816.460	-7.766.090
26	PETKM	15,79	68.872.900	-76.444.660	-7.571.760
27	EKGYO	7,56	83.382.350	-90.786.180	-7.403.830
28	MGROS	162,4	72.494.380	-79.611.230	-7.116.850
29	IHYAY	1,06	7.587.656	-14.319.520	-6.731.864
30	ISGYO	10,58	21.652.200	-27.867.530	-6.215.330
31	TRGYO	16,17	13.904.250	-19.955.770	-6.051.520
32	DARDL	4,1	20.433.540	-26.232.100	-5.798.560
33	YYAPI	2,6	18.954.400	-24.698.610	-5.744.210
34	ENKAI	31,5	136.301.800	-141.723.500	-5.421.700
35	RYGYO	12,54	11.530.610	-16.828.390	-5.297.780
36	KOZAA	41,98	63.239.480	-67.872.540	-4.633.060
37	KERVT	12,32	19.254.940	-23.573.770	-4.318.830
38	ARCLK	129,3	50.817.980	-55.038.080	-4.220.100
39	ANGEN	27,42	8.773.860	-12.820.850	-4.046.990
40	GWIND	18,05	6.130.334	-10.096.980	-3.966.646

Kaynak: MATRIKS

UYARI: Burada yer alan yatırım bilgi, yorum ve tavsiyeleri yatırım danışmanlığı kapsamında değildir. Yatırım danışmanlığı hizmeti; aracı kurumlar, portföy yönetim şirketleri, mevduat kabul etmeyen bankalar ile müşteri arasında imzalanacak yatırım danışmanlığı sözleşmesi çerçevesinde sunulmaktadır. Burada yer alan yorum ve tavsiyeler, yorum ve tavsiyede bulun anların kişisel görüşlerine dayanmaktadır. Bu görüşler mali durumunuz ile risk ve getiri tercihlerinize uygun olmayabilir. Bu nedenle, sadece burada yer alan bilgilere dayanılarak yatırım kararı verilmesi beklentilerinize uygun sonuçlar doğurmayabilir.

PİRAMİT MENKUL KIYMETLER A.Ő.

GümüŐsuyu Mah. İnönü Cad. IŐık Apt. No:53 Kat:5 Daire 9-10 Taksim/İstanbul
Tel: 0212 293 95 00 Faks: 0212 293 95 60

Balıkesir İrtibat Bürosu

Altıeylül Mah. Keçeci sok. ÖzcanerİŐmerkezi No:17 K:1 Altıeylül/ Balıkesir
Tel: 0266 280 15 00 Faks: 0266 245 23 34

Ferdi Uğur Taçkınlar **AraŐtırma Müdürü** **02123953227**

ugur.tackinlar@piramitmenkul.com.tr

Arif Tekin Seğmen **AraŐtırma Uzmanı** **02123953213**

arif.segmen@piramitmenkul.com.tr

Ahmet Ökmen **AraŐtırma Uzmanı** **02123953251**

ahmet.okmen@piramitmenkul.com.tr



UYARI: Burada yer alan yatırım bilgi, yorum ve tavsiyeleri yatırım danışmanlığı kapsamında deęildir. Yatırım danışmanlığı hizmeti; aracı kurumlar, portföy yönetim şirketleri, mevduat kabul etmeyen bankalar ile müşteri arasında imzalanacak yatırım danışmanlığı sözleşmesi çerçevesinde sunulmaktadır. Burada yer alan yorum ve tavsiyeler, yorum ve tavsiyede bulun anların kişisel görüşlerine dayanmaktadır. Bu görüşler mali durumunuz ile risk ve getiri tercihlerinize uygun olmayabilir. Bu nedenle, sadece burada yer alan bilgilere dayanılarak yatırım kararı verilmesi beklentilerinize uygun sonuçlar doğurmayabilir.