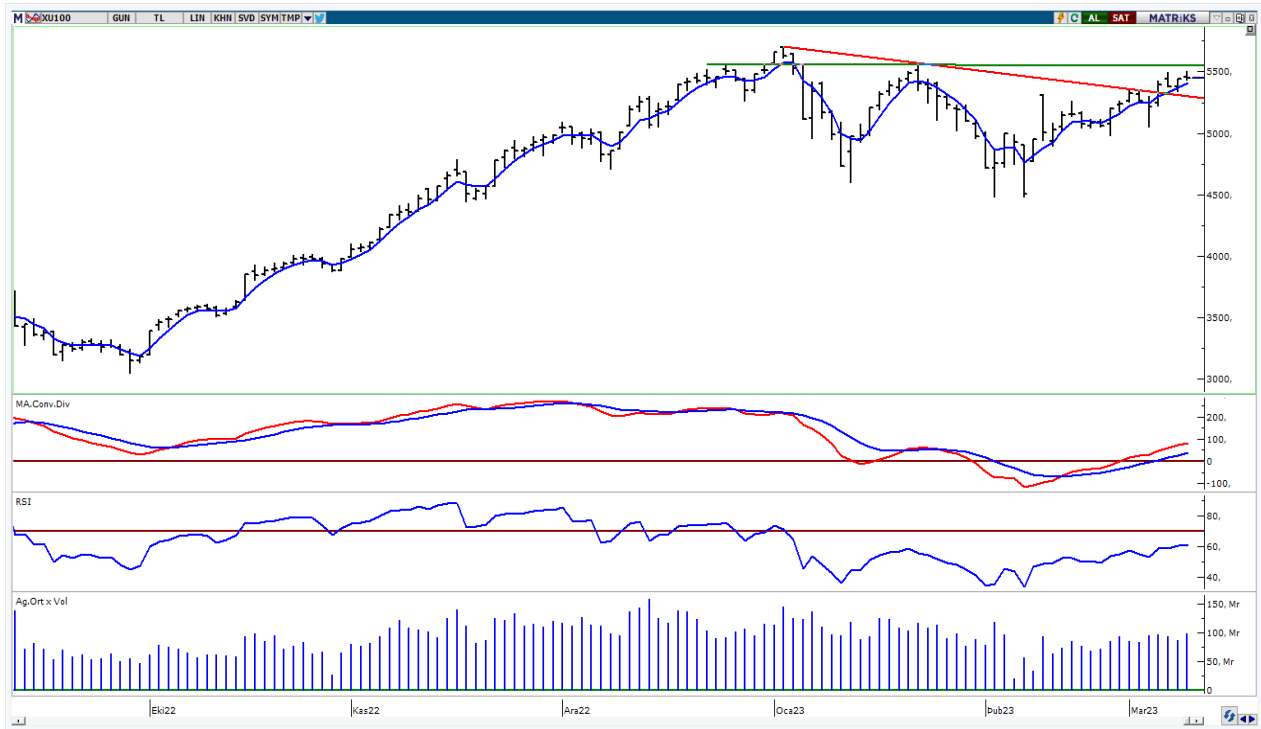


BIST-100

	Kapanış	Destek-1	Destek-2	Destek-3	Direnç-1	Direnç-2	Direnç-3
BIST100	5.446	5.408	5.265	5.220	5.500	5.560	5.704

BIST100 Endeksi dünkü işlemleri %0,14 oranında hafif yükseliş ile 5.446 puandan kapattı. Endeks güne hafif alıcılı bir görünüm ile başladıktan sonra gün içinde 5.431-5.503 bandında dalgalı hareket etti. Endekste günün ilk yarısında 5.500 seviyesinin üzeri test edilse de kalıcı olunamadı ve günün ikinci yarısında kâr satışları etkili oldu. Endeksin işlem hacmi 99,28mlr TL ile görece yüksek bir tutarda gerçekleşti. Teknik açıdan yukarı yönlü hareketlerde ilk etapta 5.500 direncini takip etmekteyiz. Sonraki önemli seviyeler olarak geçmişte yatay direnç konumunda test edilen 5.560 seviyesi ve tüm zamanların zirvesi (5.704) izlenebilir. Geri çekilmelerde kısa vadeli yönde takip ettiğimiz 5 günlük AO (mavi) 5.408 seviyesi ve 5.265 desteği izlenebilir. USD bazında 2,87 cent seviyesinden başlayan endeks günü 2,87 centten kapattı. Gün içinde 2,86-2,90 cent bandında hareket edildi. Teknik bakımdan yukarı yönlü hareketlerde psikolojik direnç konumunda önemsedığımız 3,00 cent seviyesini takip etmekteyiz. Aşağı yönlü hareketlerde 5 günlük AO (2,85 cent) seviyesi ve 2,75 cent desteği izlenebilir.

BIST100 Grafik



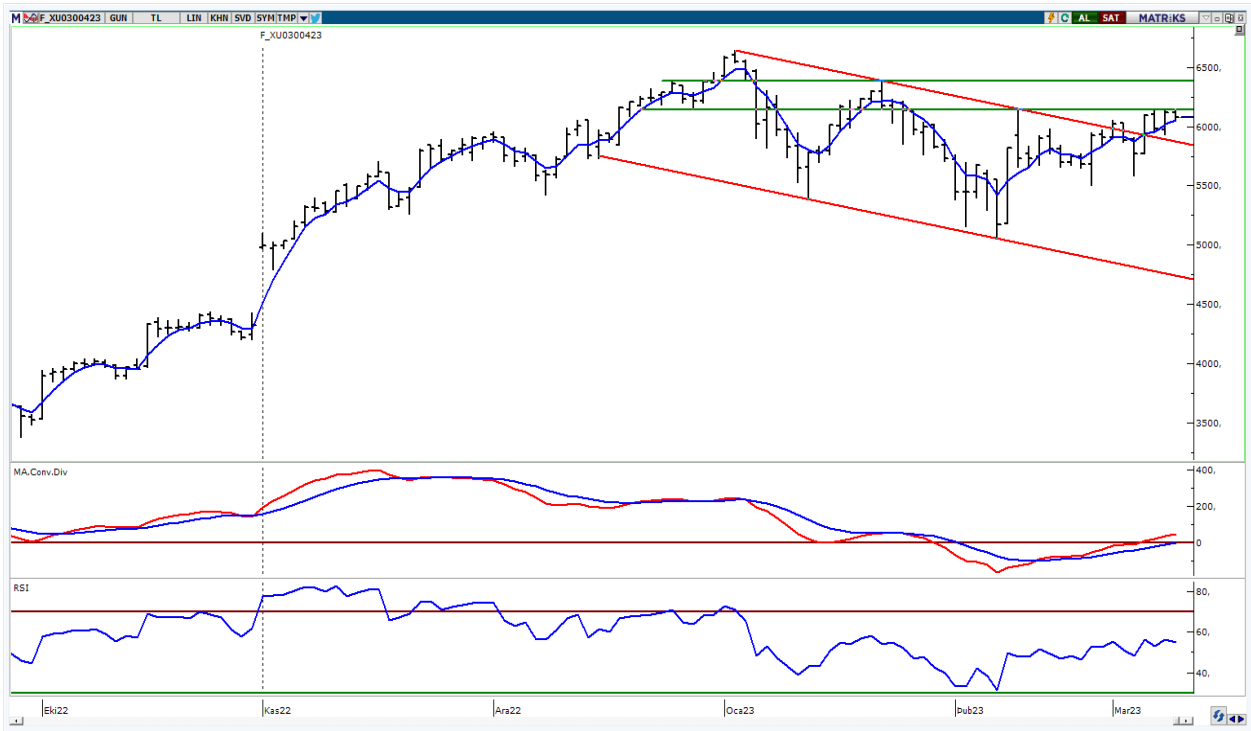
UYARI: Burada yer alan yatırım bilgi, yorum ve tavsiyeleri yatırım danışmanlığı kapsamında değildir. Yatırım danışmanlığı hizmeti; aracı kurumlar, portföy yönetim şirketleri, mevduat kabul etmeyen bankalar ile müşteri arasında imzalanacak yatırım danışmanlığı sözleşmesi çerçevesinde sunulmaktadır. Burada yer alan yorum ve tavsiyeler, yorum ve tavsiyede bulun anların kişisel görüşlerine dayanmaktadır. Bu görüşler mali durumunuz ile risk ve getiri tercihlerinize uygun olmayabilir. Bu nedenle, sadece burada yer alan bilgilere dayanılarak yatırım kararı verilmesi beklentilerinize uygun sonuçlar doğurmayabilir.

VIOP30 Yakın Vade Kontratı

	Uzlaşma Fiyatı	Destek-1	Destek-2	Destek-3	Direnç-1	Direnç-2	Direnç-3
VIOP30	6.080	6.051	5.900	5.650	6.150	6.380	6.640

VIOP30 Yakın Vade Kontratı, günü 6.080 uzlaşma fiyatından hafif satıcı bir görünüm ile kapattı. Kontrat gün içinde 6.046-6.146 bandında dalgalı hareket etti. Teknik açıdan yukarı yönlü hareketlerde geçmişte yatay direnç konumunda test edilen 6.150-6.380 seviyeleri izlenebilir. Geri çekilmelerde 5 günlük AO (mavi) 6.051 seviyesi ve 5.900 desteğini takip etmekteyiz.

VIOP30 Yakın Vade Kontratı Grafik

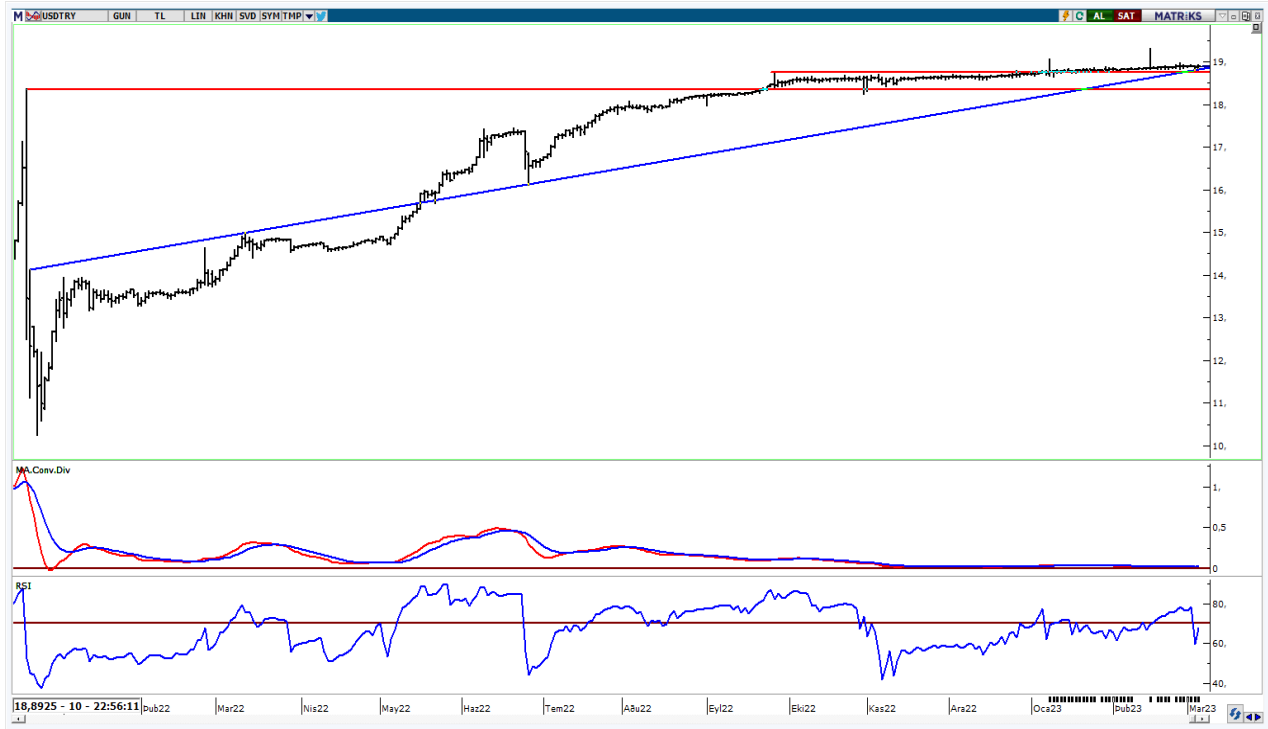


UYARI: Burada yer alan yatırım bilgi, yorum ve tavsiyeleri yatırım danışmanlığı kapsamında değildir. Yatırım danışmanlığı hizmeti; aracı kurumlar, portföy yönetim şirketleri, mevduat kabul etmeyen bankalar ile müşteri arasında imzalanacak yatırım danışmanlığı sözleşmesi çerçevesinde sunulmaktadır. Burada yer alan yorum ve tavsiyeler, yorum ve tavsiyede bulun anların kişisel görüşlerine dayanmaktadır. Bu görüşler mali durumunuz ile risk ve getiri tercihlerinize uygun olmayabilir. Bu nedenle, sadece burada yer alan bilgilere dayanılarak yatırım kararı verilmesi beklentilerinize uygun sonuçlar doğurmayabilir.

USDTRY

	Son	Destek-1	Destek-2	Destek-3	Direnç-1	Direnç-2	Direnç-3
USDTRY	18,95	18,36	18,25	18,00	19,00		

USDTRY kurunda dünkü işlemlerde 18,6854-18,9775 bandında hareket edildi. Teknik açıdan kısa vadede Aralık 2021 zirvesini (18,36) takip etmekteyiz. Yukarı yönlü hareketlerde psikolojik direnç konumunda takip ettiğimiz 19,00 seviyesini önemsemekteyiz. Dolar/TL'de bu seviyelerin dışındaki kapanışların teknik bakımdan belirleyici olabileceğini düşünmekteyiz.



UYARI: Burada yer alan yatırım bilgi, yorum ve tavsiyeleri yatırım danışmanlığı kapsamında değildir. Yatırım danışmanlığı hizmeti; aracı kurumlar, portföy yönetim şirketleri, mevduat kabul etmeyen bankalar ile müşteri arasında imzalanacak yatırım danışmanlığı sözleşmesi çerçevesinde sunulmaktadır. Burada yer alan yorum ve tavsiyeler, yorum ve tavsiyede bulun anların kişisel görüşlerine dayanmaktadır. Bu görüşler mali durumunuz ile risk ve getiri tercihlerinize uygun olmayabilir. Bu nedenle, sadece burada yer alan bilgilere dayanarak yatırım kararı verilmesi beklentilerinize uygun sonuçlar doğurmayabilir.

10.03.2023

GÜNLÜK PARA GİRİŞİ OLAN HİSSELER - İlk 5 Kurum (TL) 09.03.2023

Sıra	Hisse	Kapanış	Alıcılar Hacim	Satıcılar Hacim	Para Girişi
1	YKBNK	11,73	580.564.400	-300.690.000	279.874.400
2	AKBNK	19,81	513.613.100	-277.358.100	236.255.000
3	OYAKC	46,88	254.707.600	-158.149.700	96.557.900
4	KRDMD	20,9	314.258.000	-235.760.600	78.497.400
5	TOASO	202,6	234.411.100	-185.887.700	48.523.400
6	TCELL	33,72	111.793.200	-68.373.980	43.419.220
7	ENKAI	33,28	122.627.400	-83.882.340	38.745.060
8	ISCTR	14,2	267.105.100	-233.958.700	33.146.400
9	TTKOM	18,75	80.027.580	-51.564.800	28.462.780
10	AEFES	62,2	110.230.000	-82.966.540	27.263.460
11	PGSUS	516,00	109.611.400	-88.536.590	21.074.810
12	YYLGD	37,22	41.378.810	-24.060.820	17.317.990
13	EKGYO	8,24	168.736.900	-151.425.600	17.311.300
14	ARCLK	138,4	80.457.120	-64.179.360	16.277.760
15	GARAN	28,04	180.985.300	-165.393.900	15.591.400
16	HALKB	12,26	59.346.890	-44.521.300	14.825.590
17	QUAGR	75,05	32.016.100	-17.357.760	14.658.340
18	GUBRF	228,9	48.594.340	-36.855.860	11.738.480
19	DGGYO	23,56	33.614.330	-22.476.190	11.138.140
20	KCHOL	87,55	181.502.200	-170.606.200	10.896.000
21	ODAS	8,57	41.395.160	-32.417.090	8.978.070
22	ASTOR	49,00	82.909.760	-74.643.640	8.266.120
23	CANTE	73,7	29.710.680	-21.651.540	8.059.140
24	ALARK	81,4	40.080.960	-32.231.750	7.849.210
25	TKFEN	40,8	39.389.370	-31.729.050	7.660.320
26	ALBRK	2,9	35.861.020	-28.325.680	7.535.340
27	TERA	28,22	17.975.800	-10.848.430	7.127.370
28	TAVHL	83,5	43.293.950	-36.523.770	6.770.180
29	PETKM	16,48	117.259.000	-110.504.500	6.754.500
30	AYDEM	17,1	25.390.940	-18.821.610	6.569.330
31	ISFIN	6,64	16.472.260	-10.177.960	6.294.300
32	PRKAB	34,08	20.847.240	-14.554.120	6.293.120
33	ULUSE	191,7	21.277.640	-15.007.770	6.269.870
34	YESIL	4,29	18.072.350	-12.113.490	5.958.860
35	AHGAZ	92,00	27.278.930	-21.746.850	5.532.080
36	EMKEL	10,35	75.289.100	-69.827.230	5.461.870
37	KONYA	3392,8	30.465.870	-25.054.270	5.411.600
38	BIOEN	17,49	13.868.660	-8.465.484	5.403.176
39	AGHOL	100,7	16.503.330	-11.331.580	5.171.750
40	SMRTG	87,6	27.935.540	-22.876.970	5.058.570

Kaynak: MATRIKS

UYARI: Burada yer alan yatırım bilgi, yorum ve tavsiyeleri yatırım danışmanlığı kapsamında değildir. Yatırım danışmanlığı hizmeti; aracı kurumlar, portföy yönetim şirketleri, mevduat kabul etmeyen bankalar ile müşteri arasında imzalanacak yatırım danışmanlığı sözleşmesi çerçevesinde sunulmaktadır. Burada yer alan yorum ve tavsiyeler, yorum ve tavsiyede bulun anların kişisel görüşlerine dayanmaktadır. Bu görüşler mali durumunuz ile risk ve getiri tercihlerinize uygun olmayabilir. Bu nedenle, sadece burada yer alan bilgilere dayanılarak yatırım kararı verilmesi beklentilerinize uygun sonuçlar doğurmayabilir.

10.03.2023

GÜNLÜK PARA ÇIKIŐI OLAN HİSSELER - İlk 5 Kurum (TL) 09.03.2023

Sıra	Hisse	Kapanıő	Alıcılar Hacim	Satıcılar Hacim	Para Çıkıőı
1	EREGL	42,98	407.315.900	-690.120.300	-282.804.400
2	SISE	48,22	230.685.100	-321.532.100	-90.847.000
3	DOHOL	10,13	104.994.700	-164.047.200	-59.052.500
4	FROTO	611,5	87.422.720	-138.321.400	-50.898.680
5	DOAS	135,5	105.358.000	-146.753.200	-41.395.200
6	TUPRS	639,00	149.375.000	-187.828.800	-38.453.800
7	HEKTS	32,72	34.731.290	-59.035.170	-24.303.880
8	KOZAA	40,98	39.000.300	-60.283.280	-21.282.980
9	SAHOL	45,72	109.704.800	-129.532.800	-19.828.000
10	AKSA	84,2	24.260.190	-43.137.340	-18.877.150
11	TUKAS	20,7	69.310.820	-86.203.660	-16.892.840
12	KLGYO	2,73	22.104.640	-36.882.410	-14.777.770
13	SASA	109,1	41.594.310	-56.042.880	-14.448.570
14	AKCNS	61,85	15.480.410	-26.151.080	-10.670.670
15	BTCIM	35,46	25.815.450	-35.787.890	-9.972.440
16	TTRAK	615,00	17.505.300	-25.461.880	-7.956.580
17	SOKE	16,85	60.778.110	-68.557.210	-7.779.100
18	ASELS	58,25	184.618.400	-192.180.100	-7.561.700
19	SKBNK	2,62	36.641.960	-44.136.900	-7.494.940
20	ISDMR	45,42	67.894.270	-75.119.020	-7.224.750
21	KZBGY	26,5	22.701.540	-29.898.610	-7.197.070
22	DOBUR	51,2	19.653.380	-26.846.280	-7.192.900
23	THYAO	140,5	285.684.400	-292.794.500	-7.110.100
24	BVSAN	49,78	14.891.670	-21.775.720	-6.884.050
25	TSKB	4,73	30.041.950	-36.484.910	-6.442.960
26	VAKBN	10,15	72.529.220	-78.477.660	-5.948.440
27	TRGYO	17,7	9.849.240	-15.735.140	-5.885.900
28	VESTL	59,95	36.318.130	-42.200.330	-5.882.200
29	ULKER	33,64	30.651.380	-36.335.780	-5.684.400
30	BUCIM	7,49	51.193.720	-56.804.380	-5.610.660
31	KOZAL	20,28	98.163.120	-103.459.900	-5.296.780
32	IHLAS	0,91	13.798.600	-19.020.470	-5.221.870
33	GLYHO	9,63	21.065.380	-26.055.700	-4.990.320
34	VKGYO	4,28	11.817.640	-16.585.520	-4.767.880
35	EGSER	33,3	7.412.627	-12.115.160	-4.702.533
36	ALKIM	31,9	10.376.180	-14.808.420	-4.432.240
37	AKGRT	3,26	19.184.100	-23.315.800	-4.131.700
38	INDES	19,75	49.581.540	-53.654.420	-4.072.880
39	ISGYO	10,79	36.430.710	-40.471.010	-4.040.300
40	BASGZ	16,14	9.769.343	-13.646.710	-3.877.367

Kaynak: MATRIKS

UYARI: Burada yer alan yatırım bilgi, yorum ve tavsiyeleri yatırım danışmanlığı kapsamında değildir. Yatırım danışmanlığı hizmeti; aracı kurumlar, portföy yönetim şirketleri, mevduat kabul etmeyen bankalar ile müşteri arasında imzalanacak yatırım danışmanlığı sözleşmesi çerçevesinde sunulmaktadır. Burada yer alan yorum ve tavsiyeler, yorum ve tavsiyede bulun anların kişisel görüşlerine dayanmaktadır. Bu görüşler mali durumunuz ile risk ve getiri tercihlerinize uygun olmayabilir. Bu nedenle, sadece burada yer alan bilgilere dayanılarak yatırım kararı verilmesi beklentilerinize uygun sonuçlar doğurmayabilir.

PİRAMİT MENKUL KIYMETLER A.Ő.

Gümüşsuyu Mah. İnönü Cad. Işık Apt. No:53 Kat:5 Daire 9-10 Taksim/İstanbul
Tel: 0212 293 95 00 Faks: 0212 293 95 60

Balıkesir İrtibat Bürosu

Altıeylül Mah. Keçeci sok. Özcanerİşmerkezi No:17 K:1 Altıeylül/ Balıkesir
Tel: 0266 280 15 00 Faks: 0266 245 23 34

Ferdi Uğur Taçkınlar **Araştırma Müdürü** **02123953227**

ugur.tackinlar@piramitmenkul.com.tr

Arif Tekin Seğmen **Araştırma Uzmanı** **02123953213**

arif.segmen@piramitmenkul.com.tr

Ahmet Ökmen **Araştırma Uzmanı** **02123953251**

ahmet.okmen@piramitmenkul.com.tr



UYARI: Burada yer alan yatırım bilgi, yorum ve tavsiyeleri yatırım danışmanlığı kapsamında değildir. Yatırım danışmanlığı hizmeti; aracı kurumlar, portföy yönetim şirketleri, mevduat kabul etmeyen bankalar ile müşteri arasında imzalanacak yatırım danışmanlığı sözleşmesi çerçevesinde sunulmaktadır. Burada yer alan yorum ve tavsiyeler, yorum ve tavsiyede bulun anların kişisel görüşlerine dayanmaktadır. Bu görüşler mali durumunuz ile risk ve getiri tercihlerinize uygun olmayabilir. Bu nedenle, sadece burada yer alan bilgilere dayanılarak yatırım kararı verilmesi beklentilerinize uygun sonuçlar doğurmayabilir.