

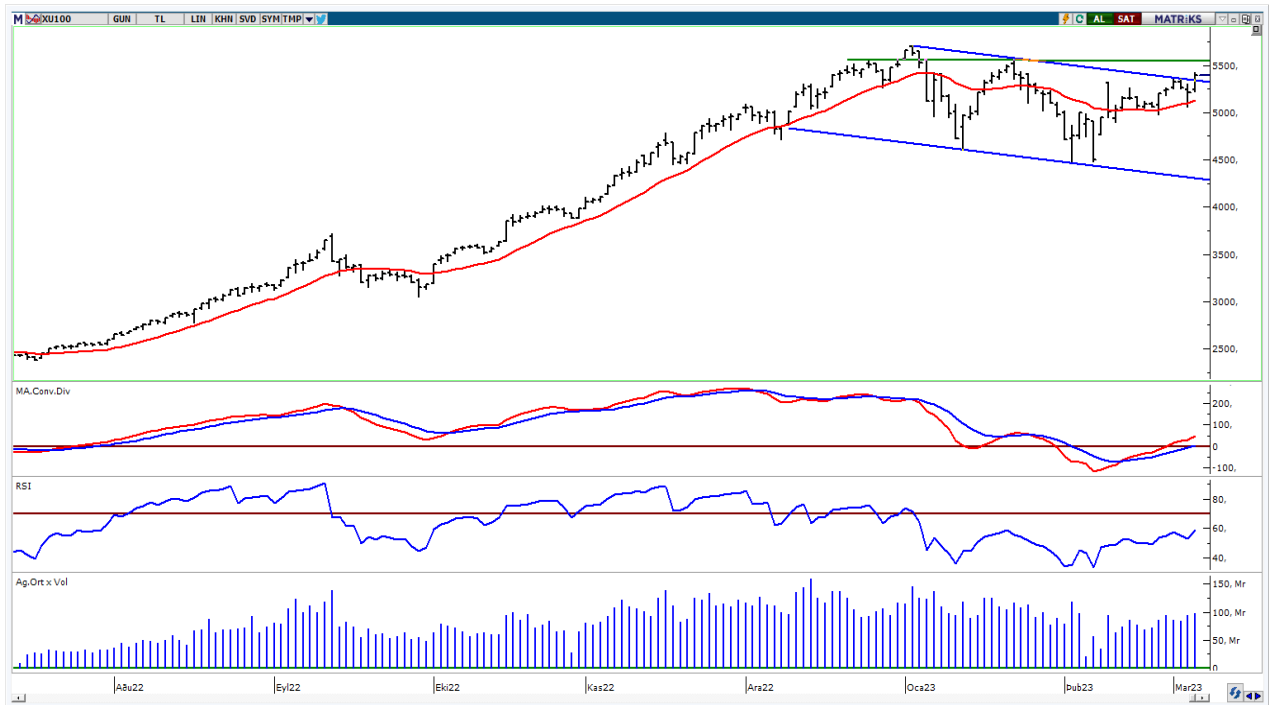
07.03.2023

BIST-100

	Kapanış	Destek-1	Destek-2	Destek-3	Direnç-1	Direnç-2	Direnç-3
BIST100	5.392	5.350	5.265	5.128	5.560	5.704	

BIST100 Endeksi dünkü işlemleri %3,45 oranında sert yükseliş ile 5.392 puandan kapattı. Endeks güne hafif alıcılı bir görünüm ile başladıktan sonra gün içinde 5.221-5.428 bandında dalgalı hareket etti. Endekste günün ikinci yarısında tarihi zirve seviyesinden başlayan alçalan trend direnç seviyesinin (5.350) geçilmesi ile alımların arttığını izledik. Endeksin işlem hacmi 97,68mlr TL ile görece yüksek bir tutarda gerçekleşti. Teknik açıdan kısa vadede 5.350 seviyesini takip etmekteyiz. Bu seviyenin korunması ile pozitif görünüm devam edebilir, geçmişte yatay direnç konumunda test edilen 5.560 seviyesi hedeflenebilir. Sonraki önemli seviye olarak tüm zamanların zirvesini (5.704) takip etmekteyiz. Geri çekilmelerde 5.350 seviyesini ilk destek olarak takip etmekteyiz. Bu seviyenin altına yerleşme olması durumunda 5.265 ara destek olmak üzere 22 günlük AO (kırmızı) 5.128 seviyesi gündeme gelebilir. USD bazında 2,77 cent seviyesinden başlayan endeks günü 2,85 centten kapattı. Gün içinde 2,76-2,87 cent bandında hareket edildi. Teknik bakımdan yukarı yönlü hareketlerde psikolojik direnç konumunda önemsedığımız 3,00 cent seviyesini takip etmekteyiz. Aşağı yönlü hareketlerde kısa vadeli yönde takip ettiğimiz 5 günlük AO (2,80 cent) seviyesi izlenebilir.

BIST100 Grafik



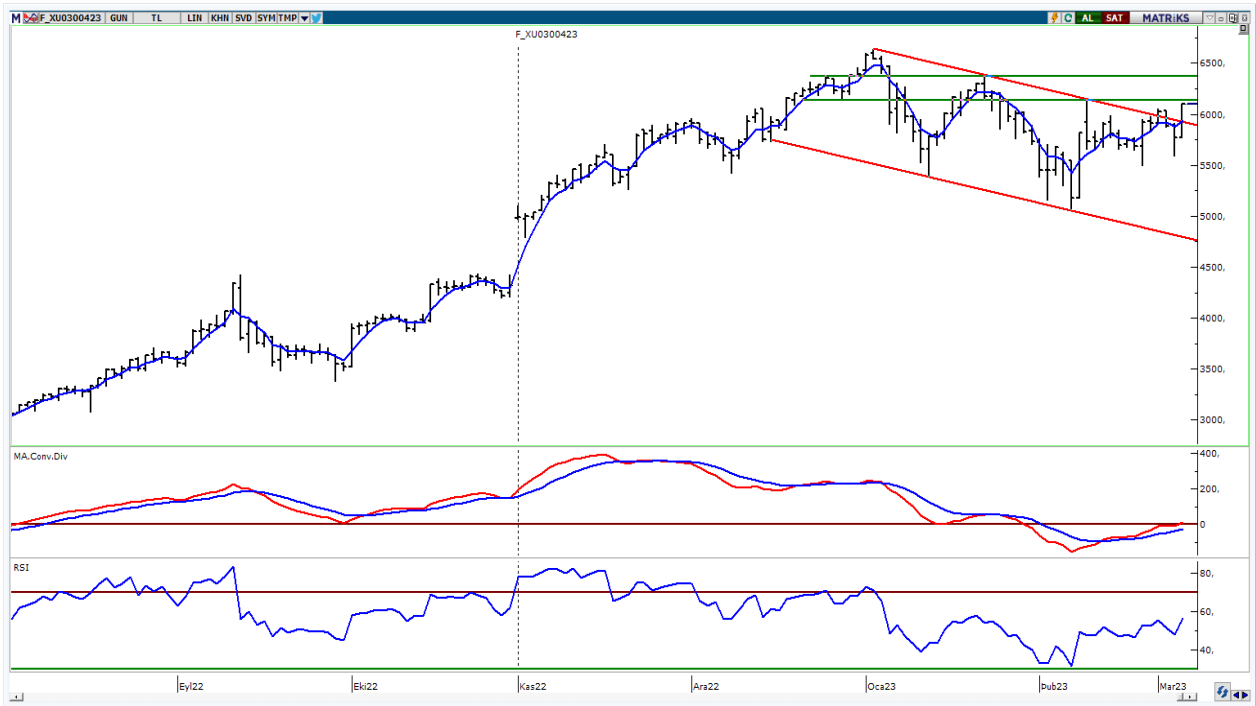
UYARI: Burada yer alan yatırım bilgi, yorum ve tavsiyeleri yatırım danışmanlığı kapsamında değildir. Yatırım danışmanlığı hizmeti; aracı kurumlar, portföy yönetim şirketleri, mevduat kabul etmeyen bankalar ile müşteri arasında imzalanacak yatırım danışmanlığı sözleşmesi çerçevesinde sunulmaktadır. Burada yer alan yorum ve tavsiyeler, yorum ve tavsiyede bulun anların kişisel görüşlerine dayanmaktadır. Bu görüşler mali durumunuz ile risk ve getiri tercihlerinize uygun olmayabilir. Bu nedenle, sadece burada yer alan bilgilere dayanılarak yatırım kararı verilmesi beklentilerinize uygun sonuçlar doğurmayabilir.

VIOP30 Yakın Vade Kontratı

	Uzlaşma Fiyatı	Destek-1	Destek-2	Destek-3	Direnç-1	Direnç-2	Direnç-3
VIOP30	6.060	5.943	5.800	5.650	6.150	6.380	6.640

VIOP30 Yakın Vade Kontratı, günü 6.060 uzlaşma fiyatından sert alıcılı bir görünüm ile kapattı. Kontrat gün içinde 5.770-6.100 bandında dalgalı hareket etti. Güne hafif alımlarla başlayan Kontratta, günün ikinci yarısında güçlü alımlar etkili oldu. Teknik açıdan yukarı yönlü hareketlerde geçmişte yatay direnç konumunda test edilen 6.150-6.380 seviyeleri izlenebilir. Geri çekilmelerde 5 günlük AO (mavi) 5.943 desteğini takip etmekteyiz.

VIOP30 Yakın Vade Kontratı Grafik

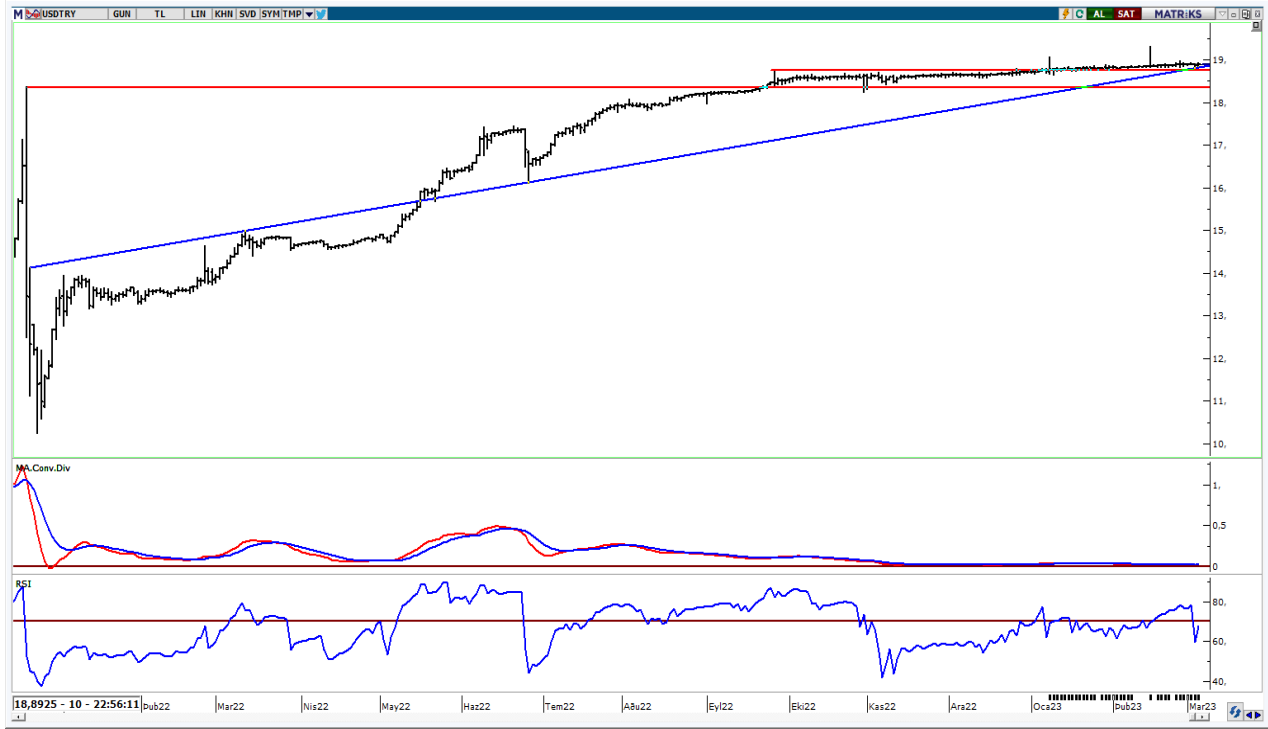


UYARI: Burada yer alan yatırım bilgi, yorum ve tavsiyeleri yatırım danışmanlığı kapsamında değildir. Yatırım danışmanlığı hizmeti; aracı kurumlar, portföy yönetim şirketleri, mevduat kabul etmeyen bankalar ile müşteri arasında imzalanacak yatırım danışmanlığı sözleşmesi çerçevesinde sunulmaktadır. Burada yer alan yorum ve tavsiyeler, yorum ve tavsiyede bulun anların kişisel görüşlerine dayanmaktadır. Bu görüşler mali durumunuz ile risk ve getiri tercihlerinize uygun olmayabilir. Bu nedenle, sadece burada yer alan bilgilere dayanılarak yatırım kararı verilmesi beklentilerinize uygun sonuçlar doğurmayabilir.

USDTRY

	Son	Destek-1	Destek-2	Destek-3	Direnç-1	Direnç-2	Direnç-3
USDTRY	18,89	18,36	18,25	18,00	19,00		

USDTRY kurunda dünkü işlemlerde 18,8553-18,9348 bandında hareket edildi. Teknik açıdan kısa vadede Aralık 2021 zirvesini (18,36) takip etmekteyiz. Yukarı yönlü hareketlerde psikolojik direnç konumunda takip ettiğimiz 19,00 seviyesini önemsemekteyiz. Dolar/TL'de bu seviyelerin dışındaki kapanışların teknik bakımdan belirleyici olabileceğini düşünmekteyiz.



UYARI: Burada yer alan yatırım bilgi, yorum ve tavsiyeleri yatırım danışmanlığı kapsamında değildir. Yatırım danışmanlığı hizmeti; aracı kurumlar, portföy yönetim şirketleri, mevduat kabul etmeyen bankalar ile müşteri arasında imzalanacak yatırım danışmanlığı sözleşmesi çerçevesinde sunulmaktadır. Burada yer alan yorum ve tavsiyeler, yorum ve tavsiyede bulun anların kişisel görüşlerine dayanmaktadır. Bu görüşler mali durumunuz ile risk ve getiri tercihlerinize uygun olmayabilir. Bu nedenle, sadece burada yer alan bilgilere dayanarak yatırım kararı verilmesi beklentilerinize uygun sonuçlar doğurmayabilir.

07.03.2023

GÜNLÜK PARA GİRİŐİ OLAN HİŐELER - İlk 5 Kurum (TL) 06.03.2023

Sıra	Hisse	Kapanıő	Alıcılar Hacim	Satıcılar Hacim	Para Giriő
1	THYAO	142,4	368.235.000	-270.549.600	97.685.400
2	SISE	50,15	274.085.700	-182.660.200	91.425.500
3	YKBNK	10,74	455.976.900	-364.575.200	91.401.700
4	KCHOL	84,5	383.924.900	-304.599.400	79.325.500
5	ARCLK	134,4	183.008.000	-109.629.000	73.379.000
6	TCELL	32,6	131.924.000	-63.725.760	68.198.240
7	SAHOL	45,86	226.395.400	-168.491.100	57.904.300
8	ASTOR	44,32	208.263.800	-172.477.100	35.786.700
9	AKBNK	18,75	343.539.600	-307.917.500	35.622.100
10	FROTO	616,8	166.014.400	-133.494.200	32.520.200
11	TAVHL	78,3	57.193.220	-29.899.970	27.293.250
12	PETKM	16,26	86.942.770	-60.878.960	26.063.810
13	EKGYO	8,35	151.020.600	-128.196.900	22.823.700
14	HALKB	12,5	90.987.860	-73.018.900	17.968.960
15	ENKAI	32,94	129.245.800	-111.694.800	17.551.000
16	PGSUS	497,6	73.120.260	-56.153.110	16.967.150
17	SASA	111,7	116.416.200	-100.004.900	16.411.300
18	GARAN	25,7	168.835.800	-153.452.200	15.383.600
19	VAKBN	10,22	87.214.900	-75.054.340	12.160.560
20	HEKTS	34,7	72.789.410	-61.435.510	11.353.900
21	KONTR	166,1	46.834.600	-36.223.110	10.611.490
22	KRDMA	21,4	28.900.040	-18.304.390	10.595.650
23	VESTL	60,9	74.749.620	-65.532.440	9.217.180
24	SKBNK	2,56	49.764.550	-40.562.710	9.201.840
25	ALCTL	76,5	21.347.690	-13.613.350	7.734.340
26	DOAS	156,6	109.185.600	-101.614.700	7.570.900
27	BVSAN	46,2	17.537.910	-9.972.164	7.565.746
28	KZBGY	24,36	24.132.040	-16.720.620	7.411.420
29	ALARK	78,00	50.778.170	-43.391.890	7.386.280
30	NATEN	168,9	25.699.680	-18.575.590	7.124.090
31	AYGAZ	80,05	18.365.680	-11.285.350	7.080.330
32	RUBNS	25,76	15.805.290	-8.854.547	6.950.743
33	ENJSA	31,06	30.272.290	-23.353.300	6.918.990
34	BJKAS	8,5	13.520.670	-7.258.142	6.262.528
35	EMKEL	9,51	26.095.860	-21.352.070	4.743.790
36	GENIL	50,2	31.756.990	-27.090.170	4.666.820
37	KOZAA	42,98	50.974.870	-46.323.340	4.651.530
38	AKGRT	3,25	13.055.420	-8.869.515	4.185.905
39	SILVR	17,9	14.190.910	-10.019.830	4.171.080
40	EGGUB	80,4	12.507.670	-8.392.045	4.115.625

Kaynak: MATRIKS

UYARI: Burada yer alan yatırım bilgi, yorum ve tavsiyeleri yatırım danışmanlığı kapsamında değildir. Yatırım danışmanlığı hizmeti; aracı kurumlar, portföy yönetim şirketleri, mevduat kabul etmeyen bankalar ile müşteri arasında imzalanacak yatırım danışmanlığı sözleşmesi çerçevesinde sunulmaktadır. Burada yer alan yorum ve tavsiyeler, yorum ve tavsiyede bulun anların kişisel görüşlerine dayanmaktadır. Bu görüşler mali durumunuz ile risk ve getiri tercihlerinize uygun olmayabilir. Bu nedenle, sadece burada yer alan bilgilere dayanılarak yatırım kararı verilmesi beklentilerinize uygun sonuçlar doğurmayabilir.

07.03.2023

GÜNLÜK PARA ÇIKIŐI OLAN HİSSELER - İlk 5 Kurum (TL) 06.03.2023

Sıra	Hisse	Kapanıő	Alıcılar Hacim	Satıcılar Hacim	Para Çıkıőı
1	EREGL	44,4	648.402.600	-950.327.800	-301.925.200
2	OYAKC	47,00	101.406.700	-166.395.800	-64.989.100
3	BIMAS	140,00	122.048.300	-186.095.600	-64.047.300
4	ISCTR	12,96	396.136.400	-451.559.700	-55.423.300
5	TUPRS	622,4	544.266.700	-583.354.900	-39.088.200
6	ALBRK	2,9	54.138.620	-77.190.570	-23.051.950
7	KOZAL	20,54	125.444.600	-147.090.500	-21.645.900
8	ISDMR	51,9	118.643.000	-139.002.400	-20.359.400
9	ALFAS	255,2	43.257.760	-62.204.810	-18.947.050
10	ULUSE	242,3	65.945.450	-84.542.260	-18.596.810
11	KRDMD	21,08	234.519.300	-252.623.200	-18.103.900
12	TKFEN	40,68	33.214.920	-47.616.160	-14.401.240
13	IHLAS	0,86	16.996.230	-31.120.380	-14.124.150
14	BOBET	17,28	56.311.590	-70.206.950	-13.895.360
15	AKSA	86,65	26.685.080	-38.997.140	-12.312.060
16	TOASO	193,2	232.801.100	-245.070.100	-12.269.000
17	GSRAY	9,4	14.221.340	-26.412.100	-12.190.760
18	TTKOM	17,96	58.521.490	-68.179.030	-9.657.540
19	BUCIM	6,9	29.705.190	-39.118.320	-9.413.130
20	ODAS	8,38	42.167.580	-51.170.790	-9.003.210
21	MGROS	145,00	25.643.880	-34.513.530	-8.869.650
22	SNGYO	3,27	32.339.030	-40.786.150	-8.447.120
23	ASELS	55,7	124.106.800	-132.492.800	-8.386.000
24	PSGYO	6,59	19.575.780	-26.300.300	-6.724.520
25	BERA	13,01	25.049.930	-31.676.080	-6.626.150
26	DOHOL	9,87	63.938.910	-70.173.810	-6.234.900
27	AHGAZ	89,2	18.825.670	-25.011.980	-6.186.310
28	TKNSA	20,24	15.810.560	-21.756.460	-5.945.900
29	AEFES	56,6	42.773.200	-48.349.460	-5.576.260
30	GWIND	18,96	8.116.995	-13.509.570	-5.392.575
31	TRGYO	16,43	11.310.690	-16.683.500	-5.372.810
32	NTGAZ	35,28	11.377.510	-16.486.900	-5.109.390
33	HUNER	8,77	8.863.304	-13.951.460	-5.088.156
34	FENER	53,65	13.673.030	-18.724.170	-5.051.140
35	MRGYO	5,06	5.777.680	-10.818.430	-5.040.750
36	AFYON	11,72	10.910.400	-15.871.170	-4.960.770
37	GLCVY	23,9	11.464.690	-16.315.120	-4.850.430
38	KARSN	9,6	20.191.460	-25.039.770	-4.848.310
39	MAKTK	4,53	5.515.185	-10.232.520	-4.717.335
40	GUBRF	232,6	71.431.650	-75.771.540	-4.339.890

Kaynak: MATRIKS

UYARI: Burada yer alan yatırım bilgi, yorum ve tavsiyeleri yatırım danışmanlığı kapsamında değildir. Yatırım danışmanlığı hizmeti; aracı kurumlar, portföy yönetim şirketleri, mevduat kabul etmeyen bankalar ile müşteri arasında imzalanacak yatırım danışmanlığı sözleşmesi çerçevesinde sunulmaktadır. Burada yer alan yorum ve tavsiyeler, yorum ve tavsiyede bulun anların kişisel görüşlerine dayanmaktadır. Bu görüşler mali durumunuz ile risk ve getiri tercihlerinize uygun olmayabilir. Bu nedenle, sadece burada yer alan bilgilere dayanılarak yatırım kararı verilmesi beklentilerinize uygun sonuçlar doğurmayabilir.

PİRAMİT MENKUL KIYMETLER A.Ő.

GümüŐsuyu Mah. İnönü Cad. IŐık Apt. No:53 Kat:5 Daire 9-10 Taksim/İstanbul
Tel: 0212 293 95 00 Faks: 0212 293 95 60

Balıkesir İrtibat Bürosu

Altıeylül Mah. Keçeci sok. ÖzcanerİŐmerkezi No:17 K:1 Altıeylül/ Balıkesir
Tel: 0266 280 15 00 Faks: 0266 245 23 34

Ferdi Uğur Taçkınlar
AraŐtırma Müdürü
02123953227

ugur.tackinlar@piramitmenkul.com.tr

Arif Tekin Seğmen
AraŐtırma Uzmanı
02123953213

arif.segmen@piramitmenkul.com.tr

Ahmet Ökmen
AraŐtırma Uzmanı
02123953251

ahmet.okmen@piramitmenkul.com.tr



UYARI: Burada yer alan yatırım bilgi, yorum ve tavsiyeleri yatırım danışmanlığı kapsamında deęildir. Yatırım danışmanlığı hizmeti; aracı kurumlar, portföy yönetim şirketleri, mevduat kabul etmeyen bankalar ile müşteri arasında imzalanacak yatırım danışmanlığı sözleşmesi çerçevesinde sunulmaktadır. Burada yer alan yorum ve tavsiyeler, yorum ve tavsiyede bulun anların kişisel görüşlerine dayanmaktadır. Bu görüşler mali durumunuz ile risk ve getiri tercihlerinize uygun olmayabilir. Bu nedenle, sadece burada yer alan bilgilere dayanılarak yatırım kararı verilmesi beklentilerinize uygun sonuçlar doğurmayabilir.