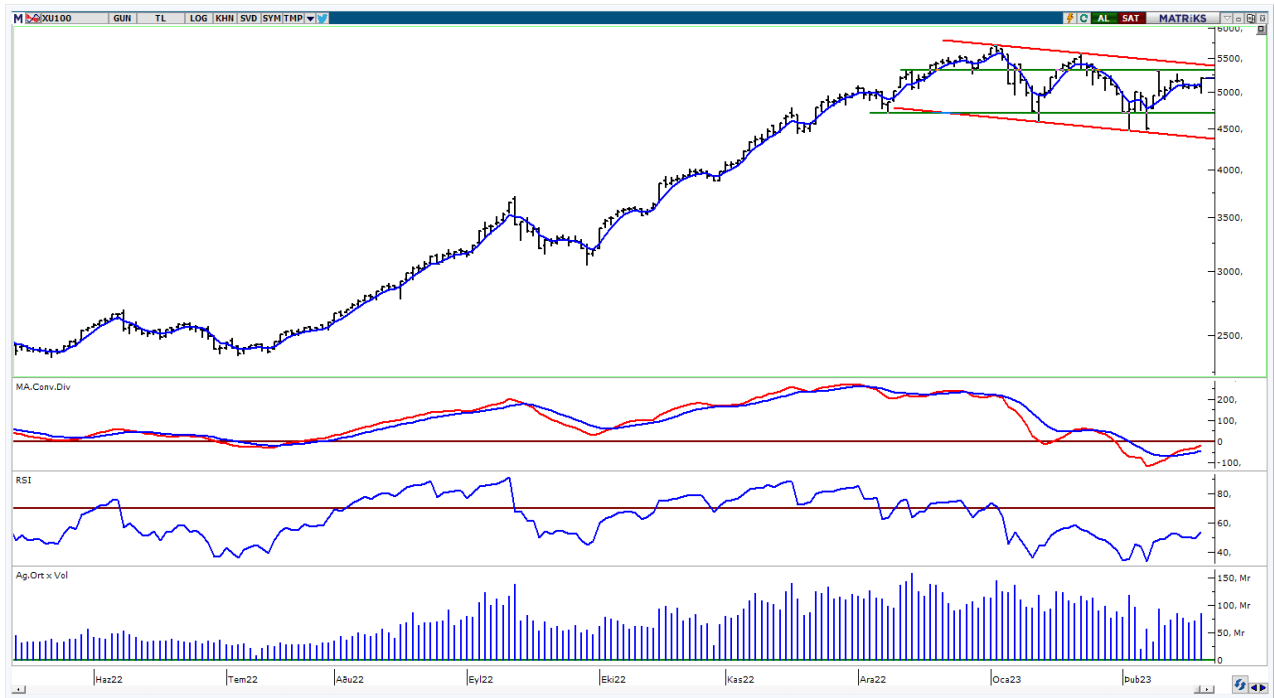


BIST-100

	Kapanış	Destek-1	Destek-2	Destek-3	Direnç-1	Direnç-2	Direnç-3
BIST100	5.197	5.118	5.000	4.800	5.300	5.400	5.560

BIST100 Endeksi dünkü işlemleri %2,74 oranında sert yükseliş ile 5.197 puandan kapattı. Endeks güne hafif alıcılı bir görünüm ile başladıktan sonra gün içinde 4.980-5.204 bandında dalgali hareket etti. Endekste günün ilk yarısında 5.000 seviyesinin altı test edilse de günün ikinci yarısında gelen güçlü alımlar etkili oldu. Endeksin yukarı yönlü hareketinde Bankacılık Endeksi'nin %7,21 oranındaki sert yükselişi etkili oldu. Teknik açıdan yukarı yönlü hareketlerde 5.300 ara direnç olmak üzere tarihi zirve seviyesinden başlayan alçalan trend direncini (5.400) önemsemekteyiz. Sonraki önemli seviye olarak 5.560 direnci izlenebilir. Geri çekilmelerde 5 günlük AO (mavi) 5.118 desteği ve psikolojik destek konumunda takip ettiğimiz 5.000 seviyesini önemsemekteyiz. USD bazında 2,68 cent seviyesinden başlayan endeks günü 2,75 centten kapattı. Gün içinde 2,63-2,75 cent bandında dalgali hareket edildi. Teknik bakımdan yukarı yönlü hareketlerle ilk etapta 2,85 cent direnci izlenebilir. Bu seviyenin yukarı yönlü geçilmesi durumunda alımlar artabilir, psikolojik direnç konumunda önemsedığımız 3,00 cent seviyesi hedefe girebilir. Aşağı yönlü hareketlerde 22 günlük AO (2,66 cent) ve 2,50 cent desteklerini takip etmekteyiz.

BIST100 Grafik



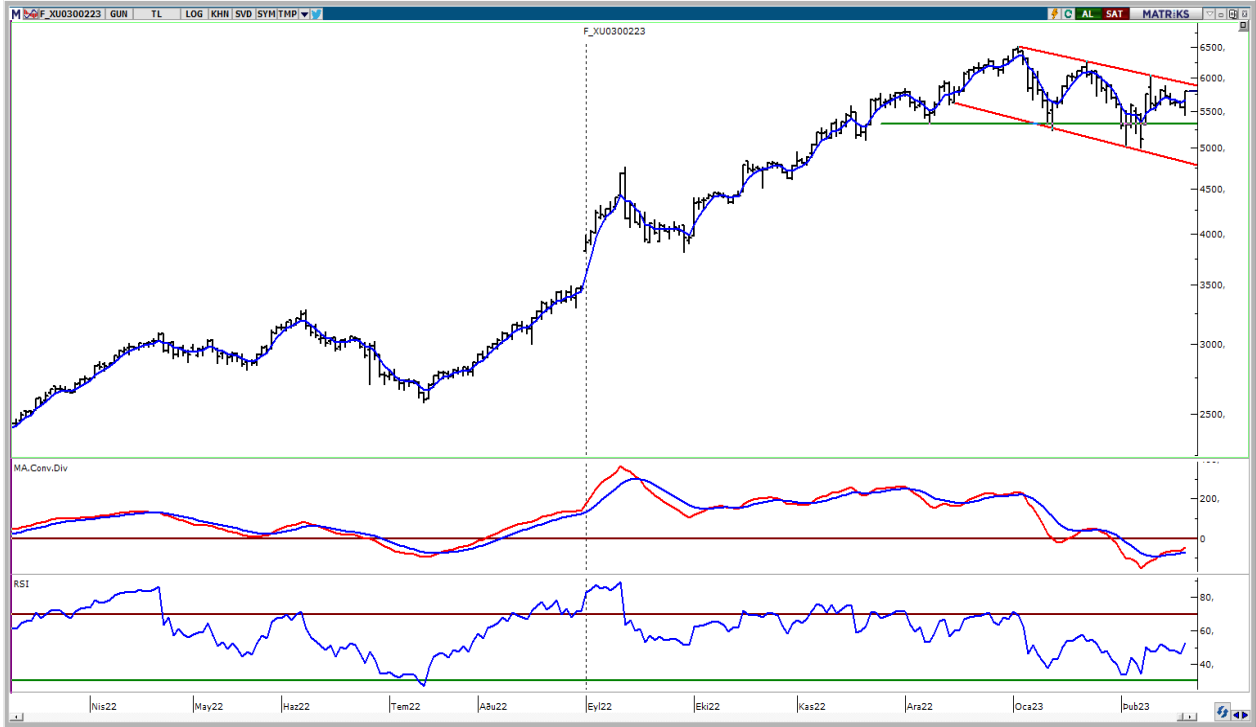
UYARI: Burada yer alan yatırım bilgi, yorum ve tavsiyeleri yatırım danışmanlığı kapsamında değildir. Yatırım danışmanlığı hizmeti; aracı kurumlar, portföy yönetim şirketleri, mevduat kabul etmeyen bankalar ile müşteri arasında imzalanacak yatırım danışmanlığı sözleşmesi çerçevesinde sunulmaktadır. Burada yer alan yorum ve tavsiyeler, yorum ve tavsiyede bulun anların kişisel görüşlerine dayanmaktadır. Bu görüşler mali durumunuz ile risk ve getiri tercihlerinize uygun olmayabilir. Bu nedenle, sadece burada yer alan bilgilere dayanılarak yatırım kararı verilmesi beklentilerinize uygun sonuçlar doğurmayabilir.

VIOP30 Yakın Vade Kontratı

	Uzlaşma Fiyatı	Destek-1	Destek-2	Destek-3	Direnç-1	Direnç-2	Direnç-3
VIOP30	5.767	5.672	5.500	5.300	5.930	6.100	6.300

VIOP30 Yakın Vade Kontratı, günü 5.767 uzlaşma fiyatından sert alıcılı bir görünüm ile kapattı. Kontrat gün içinde 5.442-5.800 bandında dalgalı hareket etti. Güne hafif satıcılı bir görünüm ile başlayan Kontratta, günün ikinci yarısında artan sert alımların etkili olduğunu izledik. Teknik açıdan yukarı yönlü hareketlerde alçalan trend direncini (5.930) takip etmekteyiz. Bu seviyenin yukarı yönlü geçilmesi durumunda pozitif görünüm devam edebilir, geçmişte yatay direnç konumunda test edilen 6.100-6.300 seviyeleri hedeflenebilir. Geri çekilmelerde kısa vadeli yönde takip ettiğimiz 5 günlük AO (mavi) 5.672 seviyesi izlenebilir.

VIOP30 Yakın Vade Kontratı Grafik

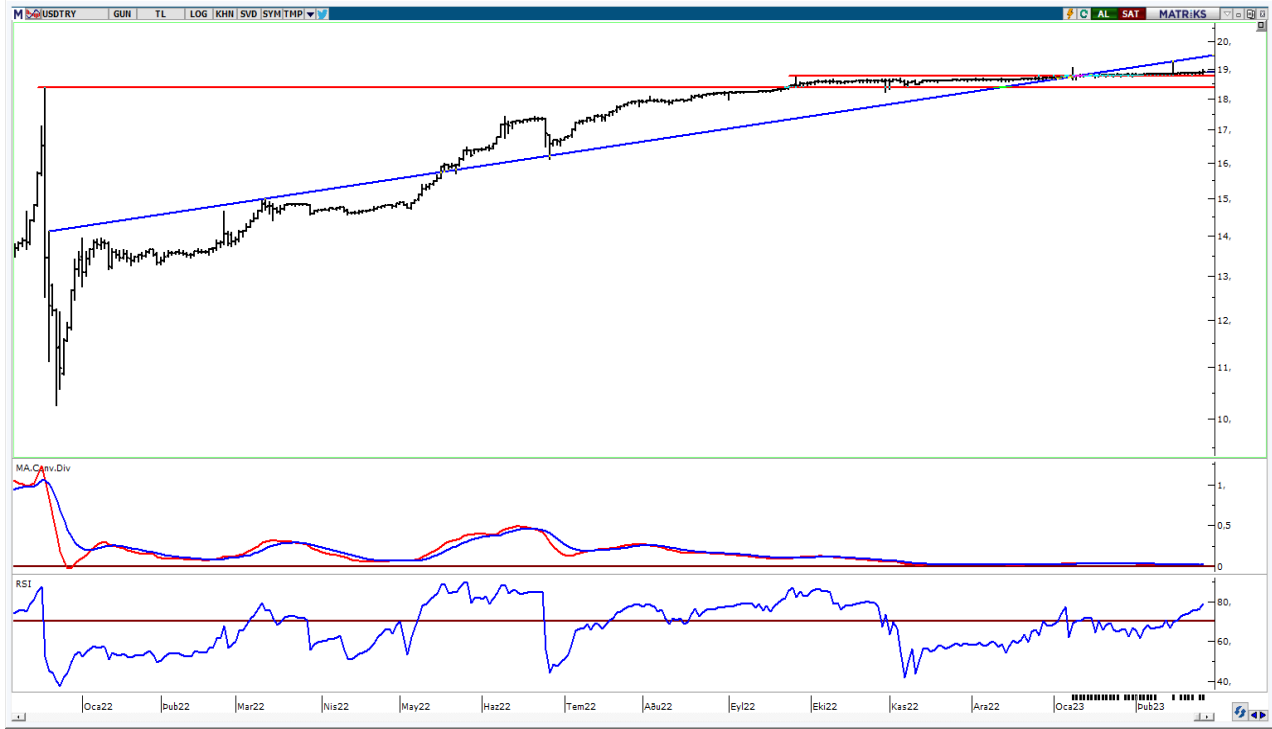


UYARI: Burada yer alan yatırım bilgi, yorum ve tavsiyeleri yatırım danışmanlığı kapsamında değildir. Yatırım danışmanlığı hizmeti; aracı kurumlar, portföy yönetim şirketleri, mevduat kabul etmeyen bankalar ile müşteri arasında imzalanacak yatırım danışmanlığı sözleşmesi çerçevesinde sunulmaktadır. Burada yer alan yorum ve tavsiyeler, yorum ve tavsiyede bulun anların kişisel görüşlerine dayanmaktadır. Bu görüşler mali durumunuz ile risk ve getiri tercihlerinize uygun olmayabilir. Bu nedenle, sadece burada yer alan bilgilere dayanılarak yatırım kararı verilmesi beklentilerinize uygun sonuçlar doğurmayabilir.

USDTRY

	Son	Destek-1	Destek-2	Destek-3	Direnç-1	Direnç-2	Direnç-3
USDTRY	18,88	18,36	18,25	18,00	19,00		

USDTRY kurunda dünkü işlemlerde 18,8215-18,9885 bandında dalgalı hareket edildi. Teknik açıdan kısa vadede Aralık 2021 zirvesini (18,36) takip etmekteyiz. Yukarı yönlü hareketlerde psikolojik direnç konumunda takip ettiğimiz 19,00 seviyesini önemsemekteyiz. Dolar/TL'de bu seviyelerin dışındaki kapanışların teknik bakımdan belirleyici olabileceğini düşünmekteyiz.



UYARI: Burada yer alan yatırım bilgi, yorum ve tavsiyeleri yatırım danışmanlığı kapsamında değildir. Yatırım danışmanlığı hizmeti; aracı kurumlar, portföy yönetim şirketleri, mevduat kabul etmeyen bankalar ile müşteri arasında imzalanacak yatırım danışmanlığı sözleşmesi çerçevesinde sunulmaktadır. Burada yer alan yorum ve tavsiyeler, yorum ve tavsiyede bulun anların kişisel görüşlerine dayanmaktadır. Bu görüşler mali durumunuz ile risk ve getiri tercihlerinize uygun olmayabilir. Bu nedenle, sadece burada yer alan bilgilere dayanarak yatırım kararı verilmesi beklentilerinize uygun sonuçlar doğurmayabilir.

28.02.2023

GÜNLÜK PARA GİRİŐİ OLAN HİŐELER - İlk 5 Kurum (TL) 27.02.2023

Sıra	Hisse	Kapanıő	Alıcılar Hacim	Satıcılar Hacim	Para Giriő
1	AKBNK	17,32	470.166.900	-357.404.900	112.762.000
2	THYAO	143,4	550.994.500	-460.089.300	90.905.200
3	YKBNK	9,86	284.493.800	-199.859.800	84.634.000
4	KCHOL	77,95	253.222.500	-177.378.800	75.843.700
5	SISE	46,06	277.175.100	-210.841.300	66.333.800
6	SAHOL	42,74	257.251.600	-199.552.400	57.699.200
7	ASELS	55,45	187.466.000	-133.605.800	53.860.200
8	TOASO	165,4	193.515.100	-144.827.900	48.687.200
9	FROTO	555,5	167.840.900	-123.342.400	44.498.500
10	ISCTR	11,62	158.011.600	-121.128.800	36.882.800
11	OYAKC	48,32	105.676.400	-76.152.820	29.523.580
12	HEKTS	35,52	200.871.200	-175.626.200	25.245.000
13	ASTOR	37,12	133.621.000	-112.175.900	21.445.100
14	TAVHL	75,45	81.837.090	-62.333.980	19.503.110
15	ENKAI	31,1	122.709.800	-103.600.900	19.108.900
16	PGSUS	495,9	150.645.900	-133.149.800	17.496.100
17	ARCLK	119,4	107.936.200	-94.696.960	13.239.240
18	MGROS	143,00	45.897.480	-35.716.950	10.180.530
19	BIOEN	15,92	27.741.900	-18.867.350	8.874.550
20	CIMSA	127,5	66.133.430	-57.810.090	8.323.340
21	BTCIM	34,86	24.761.710	-17.312.380	7.449.330
22	AKCNS	65,5	34.662.500	-27.232.460	7.430.040
23	QUAGR	73,00	20.831.990	-14.153.710	6.678.280
24	ERCB	115,00	13.039.730	-7.123.593	5.916.137
25	MACKO	56,9	17.940.420	-12.128.380	5.812.040
26	ALBRK	2,92	21.870.140	-16.256.510	5.613.630
27	KONTR	155,2	40.493.020	-34.980.850	5.512.170
28	PAMEL	336,7	23.356.530	-18.106.120	5.250.410
29	AKSA	94,1	84.534.580	-79.358.810	5.175.770
30	EMKEL	5,92	11.948.890	-7.304.270	4.644.620
31	ALFAS	201,5	23.785.900	-19.682.900	4.103.000
32	EUREN	11,1	9.558.744	-5.467.326	4.091.418
33	ECILC	28,12	19.645.440	-15.678.270	3.967.170
34	INFO	8,17	10.502.850	-6.881.592	3.621.258
35	LIDER	107,3	24.590.780	-20.972.940	3.617.840
36	KUYAS	26,2	14.871.650	-11.328.510	3.543.140
37	GWIND	18,98	13.572.070	-10.073.150	3.498.920
38	HDFGS	2,91	6.266.721	-2.829.709	3.437.012
39	KRDMA	19,66	23.688.730	-20.338.120	3.350.610
40	FLAP	11,24	9.191.708	-6.143.017	3.048.691

Kaynak: MATRIKS

UYARI: Burada yer alan yatırım bilgi, yorum ve tavsiyeleri yatırım danışmanlıđı kapsamında deđildir. Yatırım danışmanlıđı hizmeti; aracı kurumlar, portföy yönetim şirketleri, mevduat kabul etmeyen bankalar ile müşteri arasında imzalanacak yatırım danışmanlıđı sözleşmesi çerçevesinde sunulmaktadır. Burada yer alan yorum ve tavsiyeler, yorum ve tavsiyede bulun anların kişisel görüşlerine dayanmaktadır. Bu görüşler mali durumunuz ile risk ve getiri tercihlerinize uygun olmayabilir. Bu nedenle, sadece burada yer alan bilgilere dayanılarak yatırım kararı verilmesi beklentilerinize uygun sonuçlar doğurmayabilir.

28.02.2023

GÜNLÜK PARA ÇIKIŐI OLAN HİSSELER - İlk 5 Kurum (TL) 27.02.2023

Sıra	Hisse	Kapanıő	Alıcılar Hacim	Satıcılar Hacim	Para Çıkıőı
1	KRDMD	21,96	194.860.100	-291.057.000	-96.196.900
2	KOZAL	24,62	339.594.700	-422.364.200	-82.769.500
3	GARAN	23,6	140.772.500	-197.729.300	-56.956.800
4	TUPRS	600,00	352.955.400	-394.382.500	-41.427.100
5	BIMAS	135,2	134.078.700	-169.094.800	-35.016.100
6	EREGL	44,04	455.996.900	-481.911.000	-25.914.100
7	BEYAZ	20,6	35.319.980	-59.883.880	-24.563.900
8	GLYHO	8,58	28.989.380	-49.921.940	-20.932.560
9	TCELL	31,96	178.830.500	-198.386.600	-19.556.100
10	DOAS	171,5	68.724.250	-86.843.100	-18.118.850
11	ENJSA	31,62	81.576.000	-99.317.850	-17.741.850
12	OTKAR	951,5	18.712.890	-35.741.600	-17.028.710
13	BUCIM	7,52	31.175.860	-47.919.600	-16.743.740
14	EKGYO	8,54	310.265.900	-325.101.400	-14.835.500
15	SELEC	40,2	24.107.190	-37.994.240	-13.887.050
16	KLKIM	58,8	26.477.220	-38.134.140	-11.656.920
17	ODAS	7,41	39.828.820	-51.441.220	-11.612.400
18	BRYAT	876,8	20.727.390	-32.148.930	-11.421.540
19	GOLTS	148,9	27.152.840	-38.147.080	-10.994.240
20	NTGAZ	29,48	18.886.560	-29.540.520	-10.653.960
21	SKBNK	2,43	18.794.810	-27.739.540	-8.944.730
22	SASA	107,4	94.869.460	-103.237.400	-8.367.940
23	EGEEN	5357,8	43.438.140	-51.389.020	-7.950.880
24	JANTS	107,00	15.811.810	-23.460.970	-7.649.160
25	KLGYO	2,85	13.527.320	-20.444.670	-6.917.350
26	KERVT	11,92	12.043.920	-18.797.780	-6.753.860
27	AYDEM	16,59	9.981.580	-16.615.840	-6.634.260
28	GSDHO	3,08	8.840.629	-15.097.990	-6.257.361
29	TKFEN	35,44	23.816.310	-29.615.180	-5.798.870
30	SNICA	28,14	7.297.334	-13.077.370	-5.780.036
31	BRISA	55,9	13.614.710	-18.902.510	-5.287.800
32	METRO	1,48	6.115.570	-10.929.630	-4.814.060
33	COLLA	183,8	10.915.510	-15.725.100	-4.809.590
34	TTKOM	17,73	74.298.770	-78.842.620	-4.543.850
35	VESTL	57,1	32.111.010	-36.478.060	-4.367.050
36	ALARK	77,05	54.534.840	-58.900.110	-4.365.270
37	ALKIM	32,16	9.567.708	-13.791.440	-4.223.732
38	KONYA	3.700,00	20.519.420	-24.721.070	-4.201.650
39	ISDMR	40,9	39.166.830	-43.231.200	-4.064.370
40	KRVGD	21,9	8.838.648	-12.893.110	-4.054.462

Kaynak: MATRIKS

UYARI: Burada yer alan yatırım bilgi, yorum ve tavsiyeleri yatırım danışmanlığı kapsamında değildir. Yatırım danışmanlığı hizmeti; aracı kurumlar, portföy yönetim şirketleri, mevduat kabul etmeyen bankalar ile müşteri arasında imzalanacak yatırım danışmanlığı sözleşmesi çerçevesinde sunulmaktadır. Burada yer alan yorum ve tavsiyeler, yorum ve tavsiyede bulun anların kişisel görüşlerine dayanmaktadır. Bu görüşler mali durumunuz ile risk ve getiri tercihlerinize uygun olmayabilir. Bu nedenle, sadece burada yer alan bilgilere dayanılarak yatırım kararı verilmesi beklentilerinize uygun sonuçlar doğurmayabilir.

PİRAMİT MENKUL KIYMETLER A.Ő.

GümüŐsuyu Mah. İnönü Cad. IŐık Apt. No:53 Kat:5 Daire 9-10 Taksim/İstanbul
Tel: 0212 293 95 00 Faks: 0212 293 95 60

Balıkesir İrtibat Bürosu

Altıeylül Mah. Keçeci sok. ÖzcanerİŐmerkezi No:17 K:1 Altıeylül/ Balıkesir
Tel: 0266 280 15 00 Faks: 0266 245 23 34

Ferdi Uğur Taçkınlar **AraŐtırma Müdürü** **02123953227**

ugur.tackinlar@piramitmenkul.com.tr

Arif Tekin Seğmen **AraŐtırma Uzmanı** **02123953213**

arif.segmen@piramitmenkul.com.tr

Ahmet Ökmen **AraŐtırma Uzmanı** **02123953251**

ahmet.okmen@piramitmenkul.com.tr



UYARI: Burada yer alan yatırım bilgi, yorum ve tavsiyeleri yatırım danışmanlığı kapsamında deęildir. Yatırım danışmanlığı hizmeti; aracı kurumlar, portföy yönetim şirketleri, mevduat kabul etmeyen bankalar ile müşteri arasında imzalanacak yatırım danışmanlığı sözleşmesi çerçevesinde sunulmaktadır. Burada yer alan yorum ve tavsiyeler, yorum ve tavsiyede bulun anların kişisel görüşlerine dayanmaktadır. Bu görüşler mali durumunuz ile risk ve getiri tercihlerinize uygun olmayabilir. Bu nedenle, sadece burada yer alan bilgilere dayanılarak yatırım kararı verilmesi beklentilerinize uygun sonuçlar doğurmayabilir.