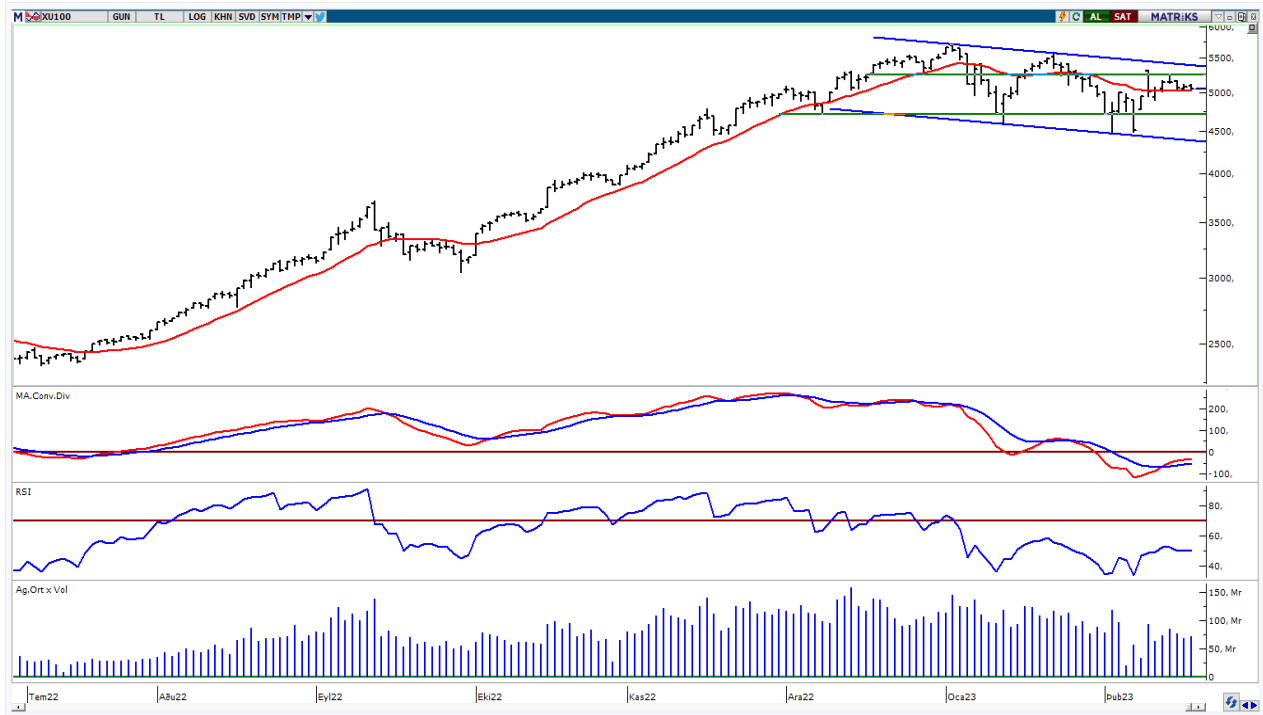


BIST-100

	Kapanış	Destek-1	Destek-2	Destek-3	Direnç-1	Direnç-2	Direnç-3
BIST100	5.058	5.000	4.800	4.710	5.300	5.400	5.560

BIST100 Endeksi cuma günkü işlemleri %0,54 oranında düşüş ile 5.058 puandan kapattı. Endeks güne hafif alıcılı bir görünüm ile başladıktan sonra gün içinde 5.054-5.114 bandında dalgalı hareket etti. Endeksin aşağı yönlü hareketinde Bankacılık Endeksi'nin %1,73 oranındaki sert düşüşü etkili oldu. Teknik açıdan yukarı yönlü hareketlerde 5.300 ara direnç olmak üzere tarihi zirve seviyesinden başlayan alçalan trend direncini (5.400) önemsemekteyiz. Sonraki önemli seviye olarak 5.560 direnci izlenebilir. Geri çekilmelerde psikolojik destek konumunda takip ettiğimiz 5.000 seviyesini takip etmekteyiz. Bu desteğin aşağı yönlü geçilmesi durumunda geçmişte yatay destek konumunda test edilen 4.800-4.710 seviyelerine geri çekilme görülebilir. USD bazında 2,69 cent seviyesinden başlayan endeks günü 2,67 centten kapattı. Gün içinde 2,67-2,70 cent bandında hareket dalgalı edildi. Teknik bakımdan yukarı yönlü hareketlerle ilk etapta 2,75 cent direnci izlenebilir. Bu seviyenin yukarı yönlü geçilmesi durumunda alımlar artabilir, psikolojik direnç konumunda önemsedığımız 3,00 cent seviyesi hedefe girebilir. Aşağı yönlü hareketlerde 22 günlük AO (2,66 cent) ve 2,50 cent desteklerini takip etmekteyiz.

BIST100 Grafik



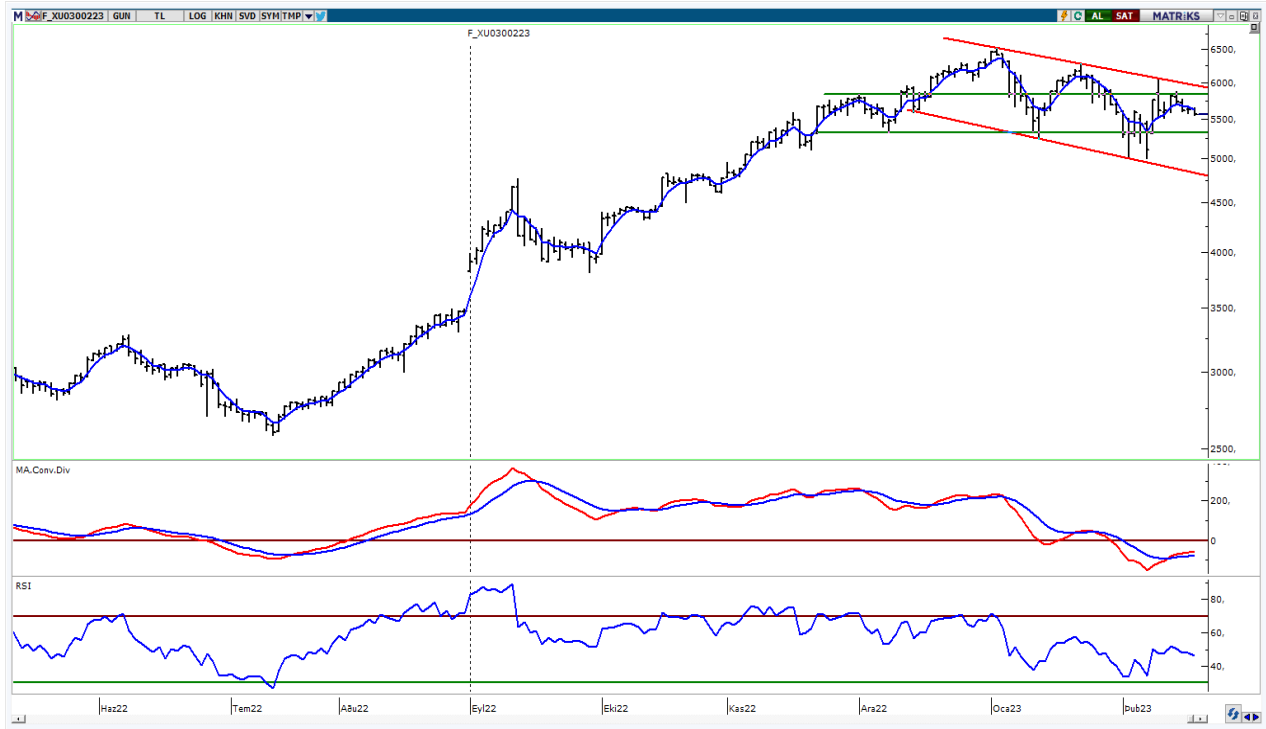
UYARI: Burada yer alan yatırım bilgi, yorum ve tavsiyeleri yatırım danışmanlığı kapsamında değildir. Yatırım danışmanlığı hizmeti; aracı kurumlar, portföy yönetim şirketleri, mevduat kabul etmeyen bankalar ile müşteri arasında imzalanacak yatırım danışmanlığı sözleşmesi çerçevesinde sunulmaktadır. Burada yer alan yorum ve tavsiyeler, yorum ve tavsiyede bulun anların kişisel görüşlerine dayanmaktadır. Bu görüşler mali durumunuz ile risk ve getiri tercihlerinize uygun olmayabilir. Bu nedenle, sadece burada yer alan bilgilere dayanarak yatırım kararı verilmesi beklentilerinize uygun sonuçlar doğurmayabilir.

VIOP30 Yakın Vade Kontratı

	Uzlaşma Fiyatı	Destek-1	Destek-2	Destek-3	Direnç-1	Direnç-2	Direnç-3
VIOP30	5.572	5.550	5.300	5.100	5.630	5.800	5.960

VIOP30 Yakın Vade Kontratı, cuma günü işlemleri 5.572 uzlaşma fiyatından satıcı bir görünüm ile kapattı. Kontrat gün içinde 5.552-5.647 bandında dalgalı hareket etti. Güne yatay bir görünüm ile başlayan Kontratta, günün ikinci yarısında artan satışların etkili olduğunu izledik. Teknik bakımdan kısa vadede 5 günlük AO (mavi) 5.630 seviyesini önemsemekteyiz. Bu seviyenin üzerine yerleşme olması durumunda geçmişte direnç konumunda test edilen 5.800-5.960 seviyeleri hedeflenebilir. Geri çekilmelerde ilk etapta 5.500 desteğini takip etmekteyiz.

VIOP30 Yakın Vade Kontratı Grafik

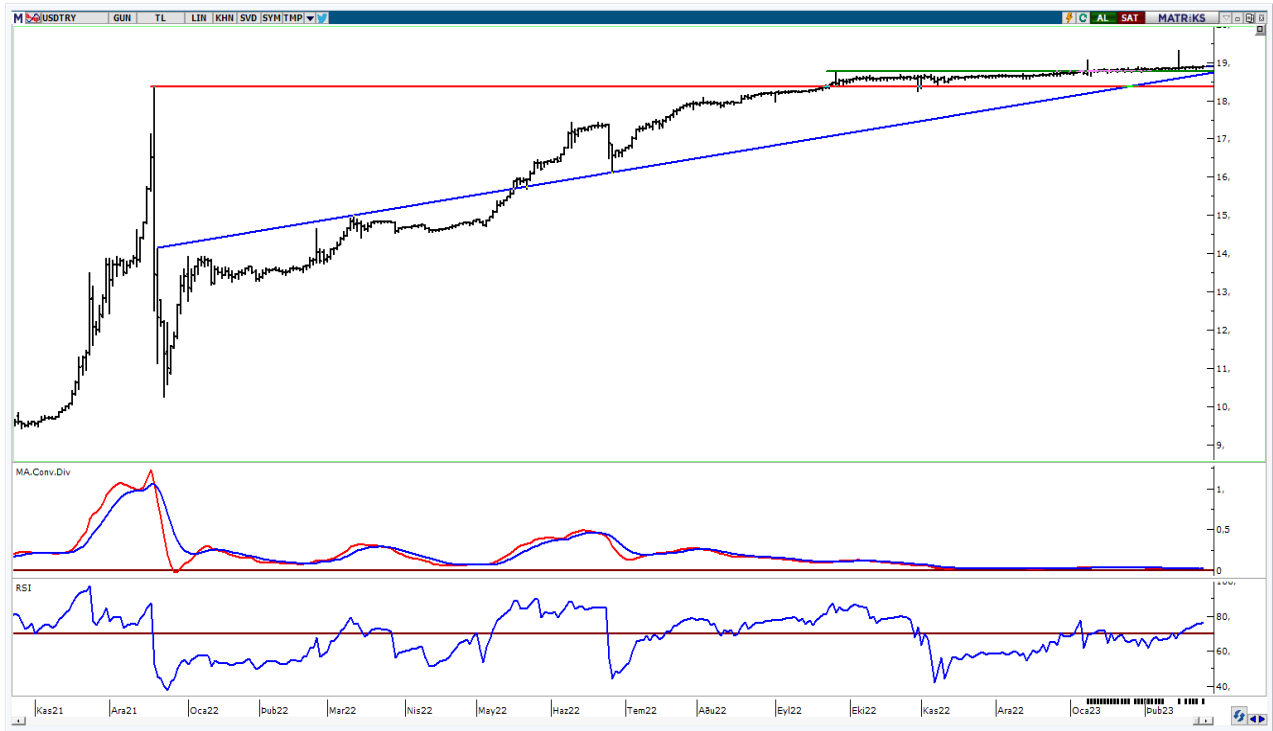


UYARI: Burada yer alan yatırım bilgi, yorum ve tavsiyeleri yatırım danışmanlığı kapsamında değildir. Yatırım danışmanlığı hizmeti; aracı kurumlar, portföy yönetim şirketleri, mevduat kabul etmeyen bankalar ile müşteri arasında imzalanacak yatırım danışmanlığı sözleşmesi çerçevesinde sunulmaktadır. Burada yer alan yorum ve tavsiyeler, yorum ve tavsiyede bulun anların kişisel görüşlerine dayanmaktadır. Bu görüşler mali durumunuz ile risk ve getiri tercihlerinize uygun olmayabilir. Bu nedenle, sadece burada yer alan bilgilere dayanarak yatırım kararı verilmesi beklentilerinize uygun sonuçlar doğurmayabilir.

USDTRY

	Son	Destek-1	Destek-2	Destek-3	Direnç-1	Direnç-2	Direnç-3
USDTRY	18,87	18,36	18,25	18,00			

USDTRY kurunda cuma gnk iŐlemlerde 18,8428-18,9270 bandında hareket edildi. Teknik aıdan kısa vadede Aralık 2021 zirvesini (18,36) takip etmekteyiz. Bu seviyenin zerinde kalıcı olunması durumunda pozitif grnm devam edebilir. Dolar/TL'de 18,36 desteęinin aŐaęı ynl geilmesi ile gemiŐte destek konumunda test edilen 18,25-18,00 seviyelerine geri ekilme grlebilir.



UYARI: Burada yer alan yatırım bilgi, yorum ve tavsiyeleri yatırım danışmanlığı kapsamında değildir. Yatırım danışmanlığı hizmeti; aracı kurumlar, portfy ynetim Őirketleri, mevduat kabul etmeyen bankalar ile mŐteri arasında imzalanacak yatırım danışmanlığı szleŐmesi erevesinde sunulmaktadır. Burada yer alan yorum ve tavsiyeler, yorum ve tavsiyede bulun anların kiŐisel grŐlerine dayanmaktadır. Bu grŐler mali durumunuz ile risk ve getiri tercihlerinize uygun olmayabilir. Bu nedenle, sadece burada yer alan bilgilere dayanılarak yatırım kararı verilmesi beklentilerinize uygun sonular doęurmayabilir.

27.02.2023

GÜNLÜK PARA GİRİŐİ OLAN HİSSELER - İlk 5 Kurum (TL) 24.02.2023

Sıra	Hisse	Kapanıő	Alıcılar Hacim	Satıcılar Hacim	Para Giriő
1	KOZAL	25,86	385.548.400	-208.721.100	176.827.300
2	TUPRS	599,6	533.036.400	-460.206.300	72.830.100
3	ENJSA	32,66	186.032.900	-140.583.500	45.449.400
4	ENKAI	30,5	129.685.200	-84.773.970	44.911.230
5	OYAKC	43,94	289.929.500	-252.256.300	37.673.200
6	TTKOM	17,62	83.247.240	-45.957.350	37.289.890
7	KCHOL	75,2	142.320.600	-105.901.700	36.418.900
8	ASTOR	36,4	207.618.400	-174.009.700	33.608.700
9	PGSUS	476,2	117.211.400	-85.606.600	31.604.800
10	YKBNK	9,1	158.550.500	-134.564.400	23.986.100
11	DOHOL	9,18	98.710.040	-75.762.980	22.947.060
12	SAHOL	40,6	96.231.980	-77.714.140	18.517.840
13	KONTR	155,00	105.107.100	-90.162.680	14.944.420
14	THYAO	135,00	290.594.700	-276.160.500	14.434.200
15	ARCLK	117,2	77.138.460	-62.707.240	14.431.220
16	ASELS	53,3	89.922.760	-77.005.870	12.916.890
17	ALARK	75,75	42.848.520	-32.671.010	10.177.510
18	KORDS	82,8	43.573.200	-33.682.140	9.891.060
19	ZOREN	4,89	35.041.630	-26.101.770	8.939.860
20	IPEKE	32,12	20.775.380	-13.068.720	7.706.660
21	TCELL	31,36	74.975.320	-68.259.990	6.715.330
22	TSKB	3,82	27.963.360	-21.560.190	6.403.170
23	BUCIM	7,95	102.207.500	-96.363.060	5.844.440
24	CCOLA	184,4	33.740.920	-27.925.910	5.815.010
25	DOAS	169,00	21.279.200	-15.650.290	5.628.910
26	TRCAS	16,9	18.861.340	-13.400.530	5.460.810
27	GSDHO	3,09	18.108.990	-12.974.070	5.134.920
28	AEFES	52,00	30.328.140	-25.389.670	4.938.470
29	ULUSE	347,6	11.508.980	-6.677.600	4.831.380
30	DOCO	2131,5	10.225.170	-5.497.911	4.727.259
31	TTRAK	560,3	20.817.390	-16.289.120	4.528.270
32	SNGYO	3,12	13.225.560	-8.759.595	4.465.965
33	BOBET	13,6	13.919.010	-9.625.203	4.293.807
34	AKSA	85,55	44.251.210	-39.979.130	4.272.080
35	HTTBT	28,08	10.258.070	-5.993.763	4.264.307
36	AVHOL	14,39	8.367.161	-4.130.735	4.236.426
37	KRSTL	8,8	13.986.270	-9.904.021	4.082.249
38	EGSER	40,00	10.943.570	-6.969.196	3.974.374
39	CEMTS	53,00	12.603.320	-8.826.357	3.776.963
40	ISFIN	5,67	7.762.689	-4.024.713	3.737.976

Kaynak: MATRIKS

UYARI: Burada yer alan yatırım bilgi, yorum ve tavsiyeleri yatırım danışmanlığı kapsamında değildir. Yatırım danışmanlığı hizmeti; aracı kurumlar, portföy yönetim şirketleri, mevduat kabul etmeyen bankalar ile müşteri arasında imzalanacak yatırım danışmanlığı sözleşmesi çerçevesinde sunulmaktadır. Burada yer alan yorum ve tavsiyeler, yorum ve tavsiyede bulun anların kişisel görüşlerine dayanmaktadır. Bu görüşler mali durumunuz ile risk ve getiri tercihlerinize uygun olmayabilir. Bu nedenle, sadece burada yer alan bilgilere dayanılarak yatırım kararı verilmesi beklentilerinize uygun sonuçlar doğurmayabilir.

27.02.2023

GÜNLÜK PARA ÇIKIŐI OLAN HİSSELER - İlk 5 Kurum (TL) 24.02.2023

Sıra	Hisse	Kapanıő	Alıcılar Hacim	Satıcılar Hacim	Para Çıkıőı
1	EREGL	44,24	459.378.500	-651.732.700	-192.354.200
2	EKGYO	8,66	238.535.200	-328.816.400	-90.281.200
3	SISE	44,5	91.915.430	-167.648.400	-75.732.970
4	ALBRK	2,86	83.759.610	-140.956.300	-57.196.690
5	KRDMD	22,48	283.447.600	-315.498.700	-32.051.100
6	CIMSA	133,2	61.546.410	-92.446.990	-30.900.580
7	PETKM	16,51	93.413.050	-121.174.200	-27.761.150
8	NUHCM	163,3	43.609.040	-68.344.480	-24.735.440
9	AKSEN	35,2	39.356.540	-60.629.830	-21.273.290
10	AKCNS	68,8	46.812.070	-65.757.000	-18.944.930
11	GARAN	22,24	84.687.750	-101.465.600	-16.777.850
12	AFYON	11,23	47.642.360	-62.037.590	-14.395.230
13	GLYHO	8,76	20.289.230	-33.915.400	-13.626.170
14	KONYA	4000,5	49.032.150	-61.304.860	-12.272.710
15	HEKTS	34,28	25.254.210	-36.950.230	-11.696.020
16	SKBNK	2,39	15.298.150	-25.180.750	-9.882.600
17	BAGFS	29,1	21.133.120	-30.214.690	-9.081.570
18	ODAS	7,53	41.388.310	-50.151.480	-8.763.170
19	ULKER	28,78	26.369.940	-35.022.490	-8.652.550
20	BRYAT	874,00	14.696.810	-23.221.300	-8.524.490
21	TOASO	160,4	121.813.800	-129.958.300	-8.144.500
22	ISCTR	10,81	89.034.900	-96.768.680	-7.733.780
23	TAVHL	71,75	21.849.590	-28.856.110	-7.006.520
24	AKBNK	15,96	253.828.800	-260.014.500	-6.185.700
25	CMBTN	684,4	10.999.950	-17.050.110	-6.050.160
26	KRDMA	20,02	13.615.550	-19.445.410	-5.829.860
27	MOBTL	3,62	10.052.000	-15.822.400	-5.770.400
28	BVSAN	40,3	21.410.660	-26.416.230	-5.005.570
29	KLGYO	2,88	13.517.180	-18.000.870	-4.483.690
30	SASA	104,9	46.523.400	-50.934.570	-4.411.170
31	ISDMR	42,42	65.076.190	-69.161.020	-4.084.830
32	HLGYO	4,98	7.590.832	-11.625.930	-4.035.098
33	ALFAS	193,6	16.095.230	-20.129.310	-4.034.080
34	VESBE	12,49	10.240.630	-14.189.710	-3.949.080
35	MACKO	54,15	10.143.350	-14.006.090	-3.862.740
36	GOZDE	16,04	5.210.381	-8.989.896	-3.779.515
37	SELEC	42,00	33.694.480	-37.428.820	-3.734.340
38	BRISA	56,00	14.075.270	-17.542.640	-3.467.370
39	POLHO	10,36	8.944.327	-12.375.850	-3.431.523
40	FROTO	535,2	56.988.120	-60.367.040	-3.378.920

Kaynak: MATRIKS

UYARI: Burada yer alan yatırım bilgi, yorum ve tavsiyeleri yatırım danışmanlığı kapsamında değildir. Yatırım danışmanlığı hizmeti; aracı kurumlar, portföy yönetim şirketleri, mevduat kabul etmeyen bankalar ile müşteri arasında imzalanacak yatırım danışmanlığı sözleşmesi çerçevesinde sunulmaktadır. Burada yer alan yorum ve tavsiyeler, yorum ve tavsiyede bulun anların kişisel görüşlerine dayanmaktadır. Bu görüşler mali durumunuz ile risk ve getiri tercihlerinize uygun olmayabilir. Bu nedenle, sadece burada yer alan bilgilere dayanılarak yatırım kararı verilmesi beklentilerinize uygun sonuçlar doğurmayabilir.

PİRAMİT MENKUL KIYMETLER A.Ő.

Gümüşsuyu Mah. İnönü Cad. Işık Apt. No:53 Kat:5 Daire 9-10 Taksim/İstanbul
Tel: 0212 293 95 00 Faks: 0212 293 95 60

Balıkesir İrtibat Bürosu

Altıeylül Mah. Keçeci sok. Özcanerİşmerkezi No:17 K:1 Altıeylül/ Balıkesir
Tel: 0266 280 15 00 Faks: 0266 245 23 34

Ferdi Uğur Taçkinlar
Araştırma Müdürü
02123953227

ugur.tackinlar@piramitmenkul.com.tr

Arif Tekin Seğmen
Araştırma Uzmanı
02123953213

arif.segmen@piramitmenkul.com.tr

Ahmet Ökmen
Araştırma Uzmanı
02123953251

ahmet.okmen@piramitmenkul.com.tr



UYARI: Burada yer alan yatırım bilgi, yorum ve tavsiyeleri yatırım danışmanlığı kapsamında değildir. Yatırım danışmanlığı hizmeti; aracı kurumlar, portföy yönetim şirketleri, mevduat kabul etmeyen bankalar ile müşteri arasında imzalanacak yatırım danışmanlığı sözleşmesi çerçevesinde sunulmaktadır. Burada yer alan yorum ve tavsiyeler, yorum ve tavsiyede bulun anların kişisel görüşlerine dayanmaktadır. Bu görüşler mali durumunuz ile risk ve getiri tercihlerinize uygun olmayabilir. Bu nedenle, sadece burada yer alan bilgilere dayanılarak yatırım kararı verilmesi beklentilerinize uygun sonuçlar doğurmayabilir.