

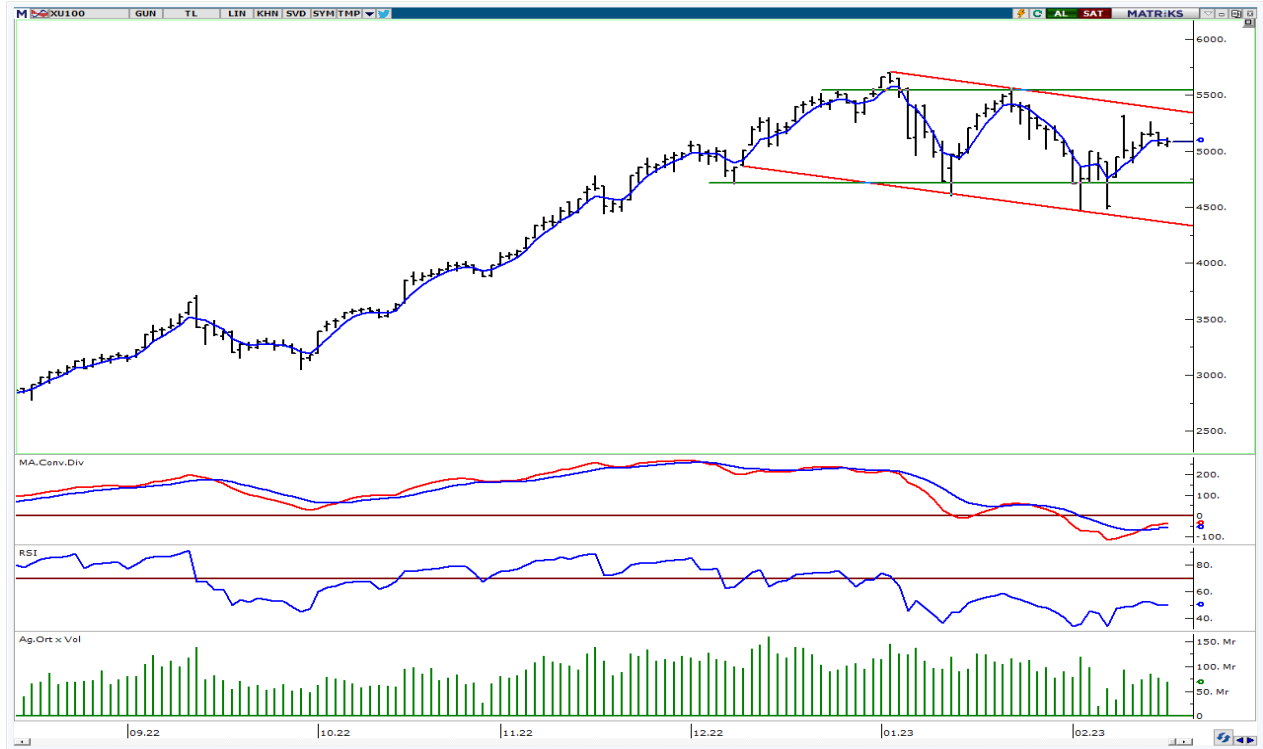
24.02.2023

BIST-100

	Kapanış	Destek-1	Destek-2	Destek-3	Direnç-1	Direnç-2	Direnç-3
BIST100	5.086	5.000	4.800	4.710	5.300	5.400	5.560

BIST100 Endeksi dünkü işlemleri %0,29 oranında hafif yükseliş ile 5.086 puandan kapattı. Endeks güne yatay bir görünüm ile başladıktan sonra gün içinde 5.044-5.117 bandında dalgalı hareket etti. Teknik açıdan yukarı yönlü hareketlerde 5.300 ara direnç olmak üzere tarihi zirve seviyesinden başlayan alçalan trend direncini (5.400) önemsemekteyiz. Sonraki önemli seviye olarak 5.560 direnci izlenebilir. Geri çekilmelerde psikolojik destek konumunda takip ettiğimiz 5.000 seviyesini önemsemekteyiz. USD bazında 2,67 cent seviyesinden başlayan endeks günü 2,69 centten kapattı. Gün içinde 2,67-2,71 cent bandında hareket edildi. Teknik bakımdan yukarı yönlü hareketlerle ilk etapta 2,75 cent direnci izlenebilir. Bu seviyenin yukarı yönlü geçilmesi durumunda alımlar artabilir, psikolojik direnç konumunda önemsedığımız 3,00 cent seviyesi hedefe girebilir. Aşağı yönlü hareketlerde 22 günlük AO (2,66 cent) ve 2,50 cent desteklerini takip etmekteyiz.

BIST100 Grafik



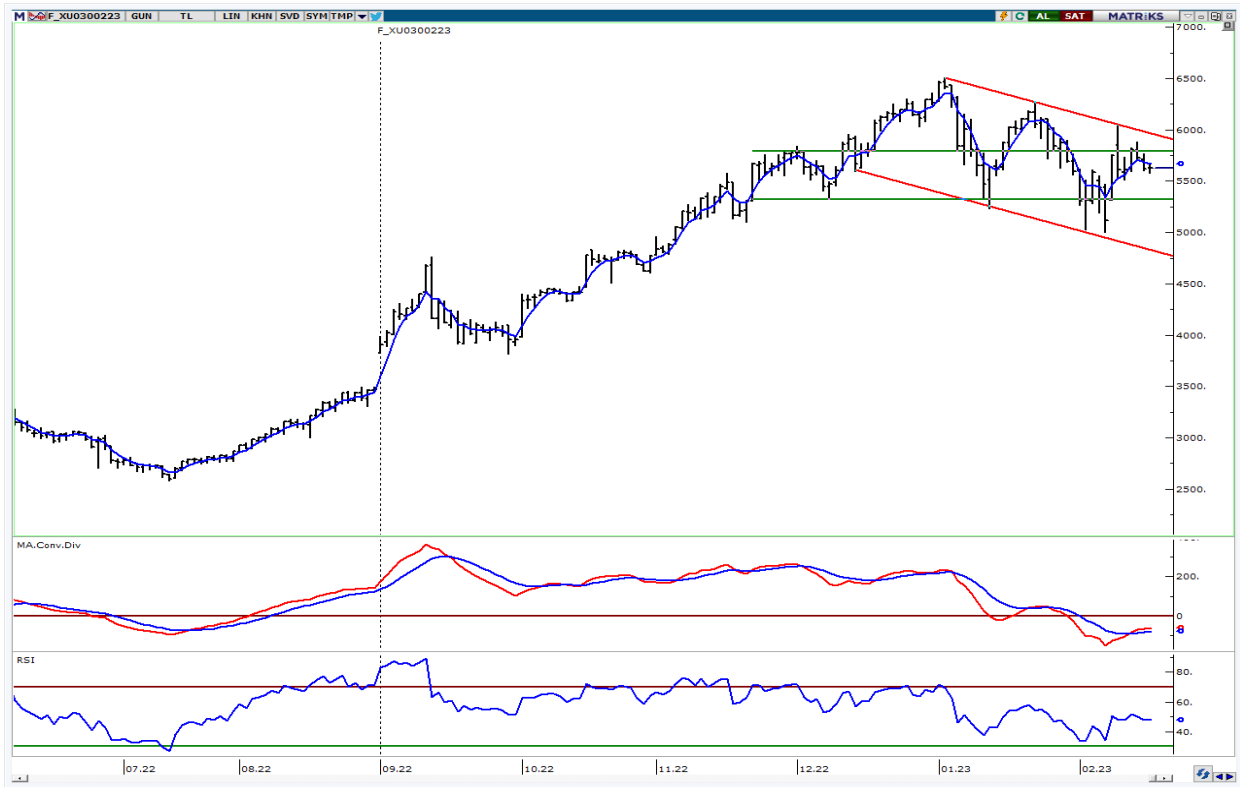
UYARI: Burada yer alan yatırım bilgi, yorum ve tavsiyeleri yatırım danışmanlığı kapsamında değildir. Yatırım danışmanlığı hizmeti; aracı kurumlar, portföy yönetim şirketleri, mevduat kabul etmeyen bankalar ile müşteri arasında imzalanacak yatırım danışmanlığı sözleşmesi çerçevesinde sunulmaktadır. Burada yer alan yorum ve tavsiyeler, yorum ve tavsiyede bulun anların kişisel görüşlerine dayanmaktadır. Bu görüşler mali durumunuz ile risk ve getiri tercihlerinize uygun olmayabilir. Bu nedenle, sadece burada yer alan bilgilere dayanılarak yatırım kararı verilmesi beklentilerinize uygun sonuçlar doğurmayabilir.

VIOP30 Yakın Vade Kontratı

	Uzlaşma Fiyatı	Destek-1	Destek-2	Destek-3	Direnç-1	Direnç-2	Direnç-3
VIOP30	5.629	5.500	5.300	5.100	5.667	6.000	6.300

VIOP30 Yakın Vade Kontratı, günü 5.629 uzlaşma fiyatından yatay bir görünüm ile kapattı. Kontrat gün içinde 5.581-5.670 bandında dalgalı hareket etti. Teknik açıdan yukarı yönlü hareketlerde 5 günlük AO (mavi) 5.667 seviyesini takip etmekteyiz. Bu seviyenin üzerine yerleşme olması durumunda yukarı yönlü hareketlerde görülebilir ve ilk etapta 6.000 direnci gündeme gelebilir. Aşağı yönlü hareketlerde 5.500 desteği izlenebilir.

VIOP30 Yakın Vade Kontratı Grafik

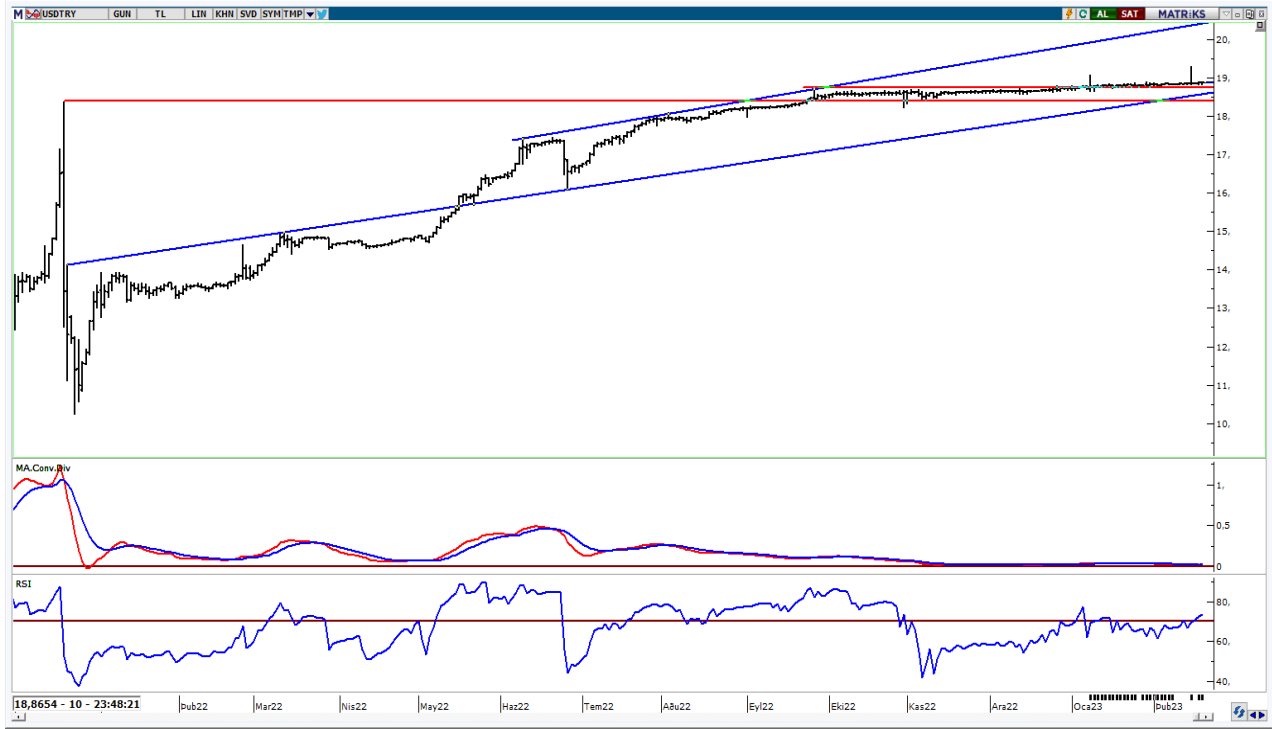


UYARI: Burada yer alan yatırım bilgi, yorum ve tavsiyeleri yatırım danışmanlığı kapsamında değildir. Yatırım danışmanlığı hizmeti; aracı kurumlar, portföy yönetim şirketleri, mevduat kabul etmeyen bankalar ile müşteri arasında imzalanacak yatırım danışmanlığı sözleşmesi çerçevesinde sunulmaktadır. Burada yer alan yorum ve tavsiyeler, yorum ve tavsiyede bulun anların kişisel görüşlerine dayanmaktadır. Bu görüşler mali durumunuz ile risk ve getiri tercihlerinize uygun olmayabilir. Bu nedenle, sadece burada yer alan bilgilere dayanarak yatırım kararı verilmesi beklentilerinize uygun sonuçlar doğurmayabilir.

USDTRY

	Son	Destek-1	Destek-2	Destek-3	Direnç-1	Direnç-2	Direnç-3
USDTRY	18,87	18,36	18,25	18,00	19,00		

USDTRY kurunda dünkü işlemlerde 18,8351-18,8833 bandında hareket edildi. Teknik açıdan kısa vadede Aralık 2021 zirvesini (18,36) takip etmekteyiz. Yukarı yönlü hareketlerde psikolojik direnç konumunda takip ettiğimiz 19,00 seviyesini önemsemekteyiz. Dolar/TL'de bu seviyelerin dışındaki kapanışların teknik bakımdan belirleyici olabileceğini düşünmekteyiz.



UYARI: Burada yer alan yatırım bilgi, yorum ve tavsiyeleri yatırım danışmanlığı kapsamında değildir. Yatırım danışmanlığı hizmeti; aracı kurumlar, portföy yönetim şirketleri, mevduat kabul etmeyen bankalar ile müşteri arasında imzalanacak yatırım danışmanlığı sözleşmesi çerçevesinde sunulmaktadır. Burada yer alan yorum ve tavsiyeler, yorum ve tavsiyede bulun anların kişisel görüşlerine dayanmaktadır. Bu görüşler mali durumunuz ile risk ve getiri tercihlerinize uygun olmayabilir. Bu nedenle, sadece burada yer alan bilgilere dayanarak yatırım kararı verilmesi beklentilerinize uygun sonuçlar doğurmayabilir.

24.02.2023

GÜNLÜK PARA GİRİŐİ OLAN HİŐELER - İlk 5 Kurum (TL) 23.02.2023

Sıra	Hisse	Kapanıő	Alıcılar Hacim	Satıcılar Hacim	Para Giriőü
1	YKBNK	9.27	213,333,600	-154,495,900	58,837,700
2	ISCTR	11.02	143,791,800	-92,459,420	51,332,380
3	ENKAI	31.50	170,839,300	-120,983,200	49,856,100
4	KOZAL	26.00	284,674,700	-236,574,300	48,100,400
5	AKBNK	16.11	329,664,000	-281,874,500	47,789,500
6	THYAO	136.60	246,815,700	-205,732,200	41,083,500
7	FROTO	540.40	143,707,400	-111,132,900	32,574,500
8	ALARK	77.10	123,004,300	-93,915,100	29,089,200
9	ASTOR	34.16	141,440,900	-115,925,600	25,515,300
10	SASA	107.70	86,883,020	-68,211,110	18,671,910
11	HALKB	11.05	50,498,450	-34,413,220	16,085,230
12	BIMAS	133.60	141,763,200	-127,765,500	13,997,700
13	KONYA	3,867.00	44,918,990	-31,971,540	12,947,450
14	GOLTS	149.00	37,823,160	-28,695,360	9,127,800
15	CEMTS	53.70	23,984,550	-15,260,020	8,724,530
16	BRISA	56.00	20,275,160	-12,930,930	7,344,230
17	KOZAA	47.06	44,579,490	-37,550,320	7,029,170
18	YEOTK	59.60	20,353,620	-13,934,850	6,418,770
19	SNGYO	3.07	31,891,560	-25,475,750	6,415,810
20	YUNSA	87.45	16,876,460	-10,573,110	6,303,350
21	AYDEM	17.22	25,669,230	-19,503,290	6,165,940
22	KONTR	157.80	106,331,200	-100,789,000	5,542,200
23	ULKER	29.98	34,060,390	-28,682,760	5,377,630
24	MGROS	139.80	61,986,000	-56,754,730	5,231,270
25	HEKTS	35.46	46,995,850	-41,992,440	5,003,410
26	PGSUS	470.70	92,429,850	-87,752,820	4,677,030
27	CCOLA	182.50	22,026,870	-17,659,750	4,367,120
28	SMRTG	72.15	50,435,820	-46,103,420	4,332,400
29	EGGUB	82.60	10,023,010	-5,727,071	4,295,939
30	KERVT	11.98	12,709,290	-8,459,580	4,249,710
31	ALFAS	200.50	20,649,880	-16,609,960	4,039,920
32	AKGRT	2.75	9,147,001	-5,176,682	3,970,319
33	OZKGY	14.23	12,275,460	-8,500,281	3,775,179
34	TRCAS	16.47	13,931,170	-10,161,310	3,769,860
35	MOBTL	3.78	14,215,460	-10,668,010	3,547,450
36	AYGAZ	75.55	12,274,780	-9,154,650	3,120,130
37	IHLGM	0.97	7,063,572	-3,951,395	3,112,177
38	SISE	45.76	142,788,600	-139,779,000	3,009,600
39	CIMSA	128.50	54,020,440	-51,023,620	2,996,820
40	EMKEL	4.90	16,658,760	-13,882,090	2,776,670

Kaynak: MATRIKS

UYARI: Burada yer alan yatırım bilgi, yorum ve tavsiyeleri yatırım danışmanlığı kapsamında değildir. Yatırım danışmanlığı hizmeti; aracı kurumlar, portföy yönetim şirketleri, mevduat kabul etmeyen bankalar ile müşteri arasında imzalanacak yatırım danışmanlığı sözleşmesi çerçevesinde sunulmaktadır. Burada yer alan yorum ve tavsiyeler, yorum ve tavsiyede bulun anların kişisel görüşlerine dayanmaktadır. Bu görüşler mali durumunuz ile risk ve getiri tercihlerinize uygun olmayabilir. Bu nedenle, sadece burada yer alan bilgilere dayanılarak yatırım kararı verilmesi beklentilerinize uygun sonuçlar doğurmayabilir.

24.02.2023

GÜNLÜK PARA ÇIKIŐI OLAN HİSSELER - İlk 5 Kurum (TL) 23.02.2023

Sıra	Hisse	Kapanıő	Alıcılar Hacim	Satıcılar Hacim	Para Çıkıőı
1	KRDMD	21.74	272,003,000	-453,281,800	-181,278,800
2	EREGL	44.38	433,983,400	-545,575,800	-111,592,400
3	ENJSA	32.62	111,929,800	-169,464,100	-57,534,300
4	TUPRS	586.50	123,961,400	-177,260,400	-53,299,000
5	ASELS	54.35	100,195,300	-140,564,900	-40,369,600
6	TCELL	32.28	92,459,100	-121,225,700	-28,766,600
7	KCHOL	75.10	81,232,620	-103,424,700	-22,192,080
8	TKFEN	35.66	41,875,840	-59,009,790	-17,133,950
9	TAVHL	72.60	30,824,310	-47,928,430	-17,104,120
10	TTKOM	17.84	97,205,750	-114,194,900	-16,989,150
11	TOASO	163.00	120,466,700	-136,403,000	-15,936,300
12	ODAS	7.38	36,744,020	-50,582,140	-13,838,120
13	GUBRF	221.90	94,035,690	-107,343,700	-13,308,010
14	MANAS	8.39	26,001,710	-37,190,850	-11,189,140
15	VAKBN	9.35	50,588,950	-61,435,380	-10,846,430
16	ALBRK	3.16	26,373,830	-36,986,160	-10,612,330
17	AHGAZ	81.95	15,875,980	-26,195,670	-10,319,690
18	GLYHO	9.21	19,297,240	-27,915,140	-8,617,900
19	BARMA	85.55	13,676,990	-22,074,930	-8,397,940
20	AEFES	50.40	26,824,090	-35,165,150	-8,341,060
21	GESAN	233.00	28,065,760	-36,232,440	-8,166,680
22	DOAS	166.80	34,558,820	-41,669,990	-7,111,170
23	KORDS	81.80	33,576,050	-40,647,500	-7,071,450
24	PETKM	16.84	69,541,860	-76,309,850	-6,767,990
25	BRYAT	809.40	10,624,950	-17,161,610	-6,536,660
26	SKBNK	2.45	16,902,630	-23,342,750	-6,440,120
27	AKCNS	68.85	9,453,518	-15,648,640	-6,195,122
28	IZMDC	6.01	28,561,750	-34,733,720	-6,171,970
29	GARAN	22.74	110,357,500	-116,318,800	-5,961,300
30	KMPUR	94.35	40,578,810	-46,266,960	-5,688,150
31	TKNSA	17.96	9,877,123	-15,303,130	-5,426,007
32	VESTL	58.60	22,385,510	-27,718,160	-5,332,650
33	YATAS	34.46	9,898,174	-15,064,080	-5,165,906
34	BMSCH	16.63	10,647,500	-15,468,000	-4,820,500
35	BVSAN	40.88	27,454,130	-32,248,320	-4,794,190
36	ANELE	3.65	4,192,020	-8,949,486	-4,757,466
37	HUNER	8.31	11,350,640	-16,022,370	-4,671,730
38	SAHOL	41.04	132,906,300	-137,450,600	-4,544,300
39	TTRAK	548.00	16,237,750	-20,503,260	-4,265,510
40	VKGYO	4.33	11,390,920	-15,633,320	-4,242,400

Kaynak: MATRIKS

UYARI: Burada yer alan yatırım bilgi, yorum ve tavsiyeleri yatırım danışmanlığı kapsamında değildir. Yatırım danışmanlığı hizmeti; aracı kurumlar, portföy yönetim şirketleri, mevduat kabul etmeyen bankalar ile müşteri arasında imzalanacak yatırım danışmanlığı sözleşmesi çerçevesinde sunulmaktadır. Burada yer alan yorum ve tavsiyeler, yorum ve tavsiyede bulun anların kişisel görüşlerine dayanmaktadır. Bu görüşler mali durumunuz ile risk ve getiri tercihlerinize uygun olmayabilir. Bu nedenle, sadece burada yer alan bilgilere dayanılarak yatırım kararı verilmesi beklentilerinize uygun sonuçlar doğurmayabilir.

PİRAMİT MENKUL KIYMETLER A.Ő.

GümüŐsuyu Mah. İnönü Cad. IŐık Apt. No:53 Kat:5 Daire 9-10 Taksim/İstanbul
Tel: 0212 293 95 00 Faks: 0212 293 95 60

Balıkesir İrtibat Bürosu

Altıeylül Mah. Keçeci sok. ÖzcanerİŐmerkezi No:17 K:1 Altıeylül/ Balıkesir
Tel: 0266 280 15 00 Faks: 0266 245 23 34

Ferdi Uğur Taçkınlar **AraŐtırma Müdürü** **02123953227**

ugur.tackinlar@piramitmenkul.com.tr

Arif Tekin Seğmen **AraŐtırma Uzmanı** **02123953213**

arif.segmen@piramitmenkul.com.tr

Ahmet Ökmen **AraŐtırma Uzmanı** **02123953251**

ahmet.okmen@piramitmenkul.com.tr



UYARI: Burada yer alan yatırım bilgi, yorum ve tavsiyeleri yatırım danışmanlığı kapsamında deęildir. Yatırım danışmanlığı hizmeti; aracı kurumlar, portföy yönetim şirketleri, mevduat kabul etmeyen bankalar ile müşteri arasında imzalanacak yatırım danışmanlığı sözleşmesi çerçevesinde sunulmaktadır. Burada yer alan yorum ve tavsiyeler, yorum ve tavsiyede bulun anların kişisel görüşlerine dayanmaktadır. Bu görüşler mali durumunuz ile risk ve getiri tercihlerinize uygun olmayabilir. Bu nedenle, sadece burada yer alan bilgilere dayanılarak yatırım kararı verilmesi beklentilerinize uygun sonuçlar doğurmayabilir.