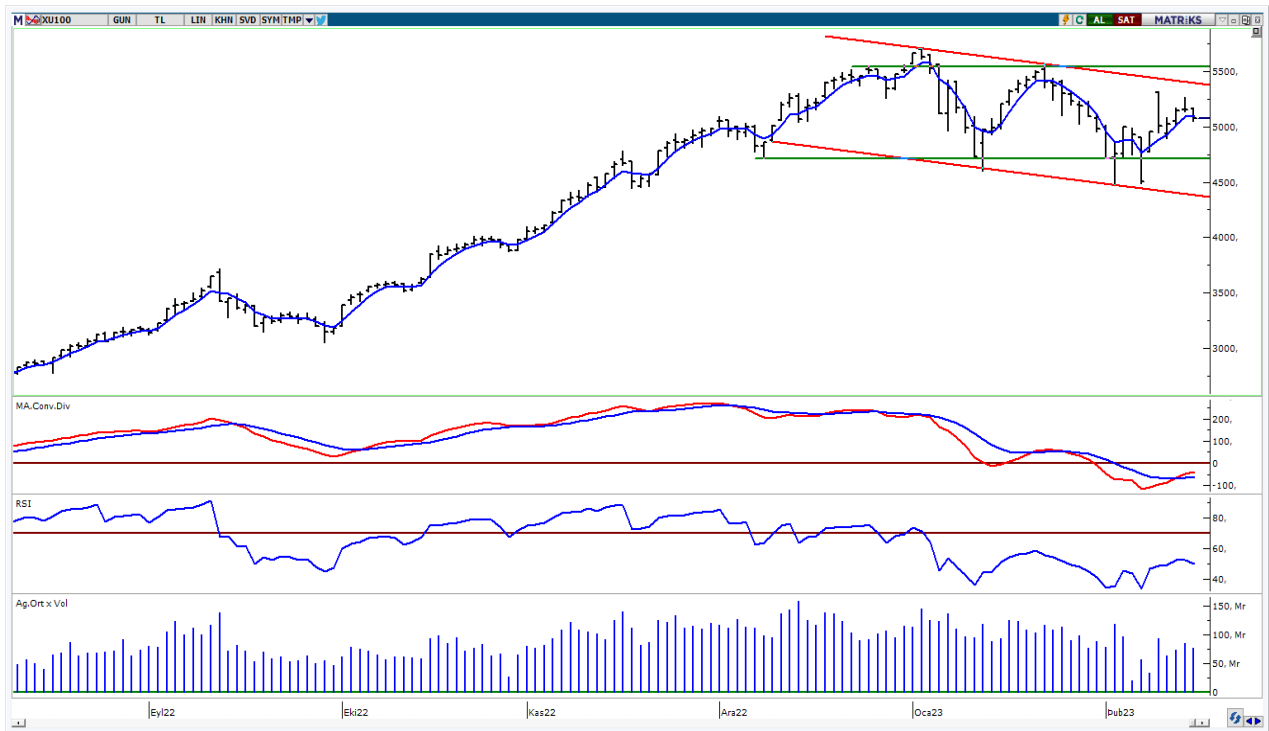


## BIST-100

	Kapanış	Destek-1	Destek-2	Destek-3	Direnç-1	Direnç-2	Direnç-3
BIST100	5.071	5.000	4.800	4.710	5.300	5.400	5.560

BIST100 Endeksi dünkü işlemleri %1,51 oranında düşüş ile 5.071 puandan kapattı. Endeks güne hafif alıcılı bir görünüm ile başladıktan sonra gün içinde 5.047-5.174 bandında dalgalı hareket etti. Endekste gün içinde gelen satışların etkisiyle 5 günlük AO (mavi) 5.097 altında kapanış yapıldı. Endeksin aşağı yönlü hareketinde Sınai Endeksi'nin %3,39 oranındaki sert düşüşü etkili oldu. Teknik açıdan yukarı yönlü hareketlerde 5.300 ara direnç olmak üzere tarihi zirve seviyesinden başlayan alçalan trend direncini (5.400) önemsemekteyiz. Sonraki önemli seviye olarak 5.560 direnci izlenebilir. Geri çekilmelerde psikolojik destek konumunda takip ettiğimiz 5.000 seviyesini önemsemekteyiz. USD bazında 2,73 cent seviyesinden başlayan endeks günü 2,68 centten kapattı. Gün içinde 2,67-2,74 cent bandında dalgalı hareket edildi. Teknik bakımdan yukarı yönlü hareketlerle ilk etapta 2,75 cent direnci izlenebilir. Bu seviyenin yukarı yönlü geçilmesi durumunda alımlar artabilir, psikolojik direnç konumunda önemsedığımız 3,00 cent seviyesi hedefe girebilir. Aşağı yönlü hareketlerde 22 günlük AO (2,66 cent) ve 2,50 cent desteklerini takip etmekteyiz.

## BIST100 Grafik



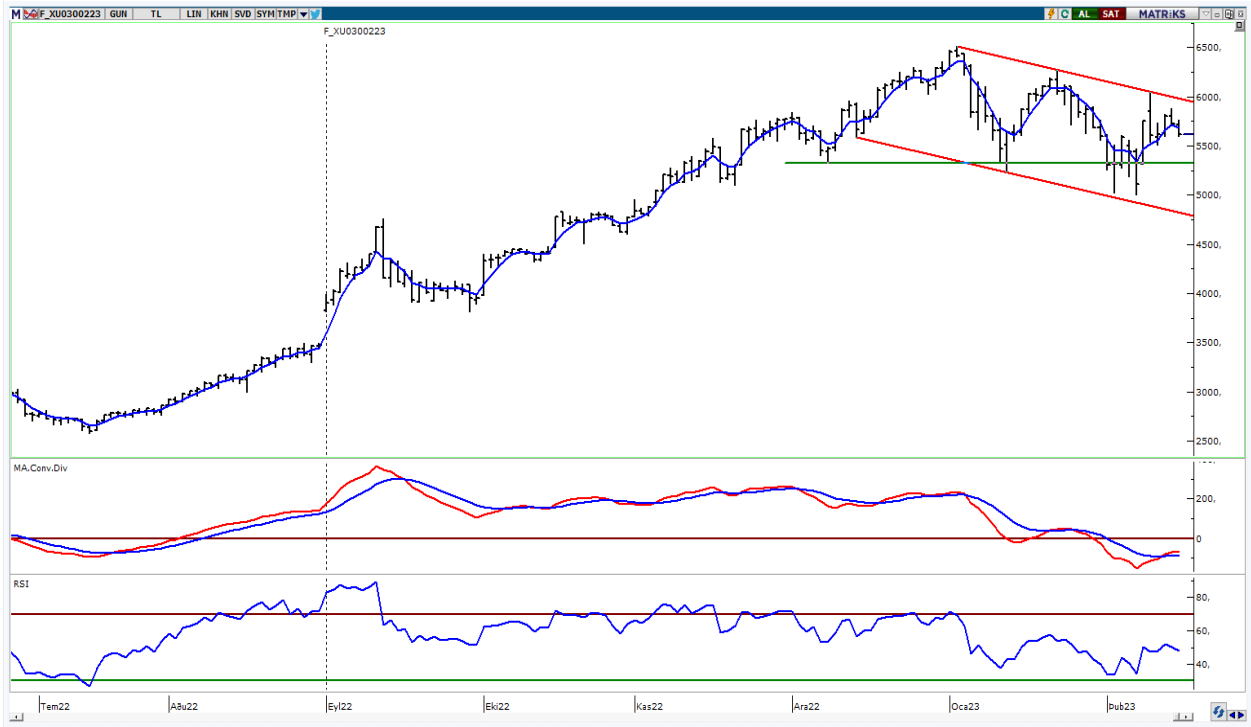
**UYARI:** Burada yer alan yatırım bilgi, yorum ve tavsiyeleri yatırım danışmanlığı kapsamında değildir. Yatırım danışmanlığı hizmeti; aracı kurumlar, portföy yönetim şirketleri, mevduat kabul etmeyen bankalar ile müşteri arasında imzalanacak yatırım danışmanlığı sözleşmesi çerçevesinde sunulmaktadır. Burada yer alan yorum ve tavsiyeler, yorum ve tavsiyede bulun anların kişisel görüşlerine dayanmaktadır. Bu görüşler mali durumunuz ile risk ve getiri tercihlerinize uygun olmayabilir. Bu nedenle, sadece burada yer alan bilgilere dayanılarak yatırım kararı verilmesi beklentilerinize uygun sonuçlar doğurmayabilir.

## VIOP30 Yakın Vade Kontratı

	Uzlaşma Fiyatı	Destek-1	Destek-2	Destek-3	Direnç-1	Direnç-2	Direnç-3
VIOP30	5.625	5.500	5.300	5.100	5.683	6.000	6.300

VIOP30 Yakın Vade Kontratı, günü 5.625 uzlaşma fiyatından sert satıcılı bir görünüm ile kapattı. Kontrat gün içinde 5.602-5.765 bandında dalgalı hareket etti. Güne yatay bir görünüm ile başlayan Kontratta, günün ikinci yarısında artan sert satışların etkili olduğunu izledik. Teknik açıdan yukarı yönlü hareketlerde 5 günlük AO (mavi) 5.683 seviyesini takip etmekteyiz. Bu seviyenin üzerine yerleşme olması durumunda yukarı yönlü hareketlerde görülebilir ve ilk etapta 6.000 direnci gündeme gelebilir. Aşağı yönlü hareketlerde 5.500 desteği izlenebilir.

## VIOP30 Yakın Vade Kontratı Grafik

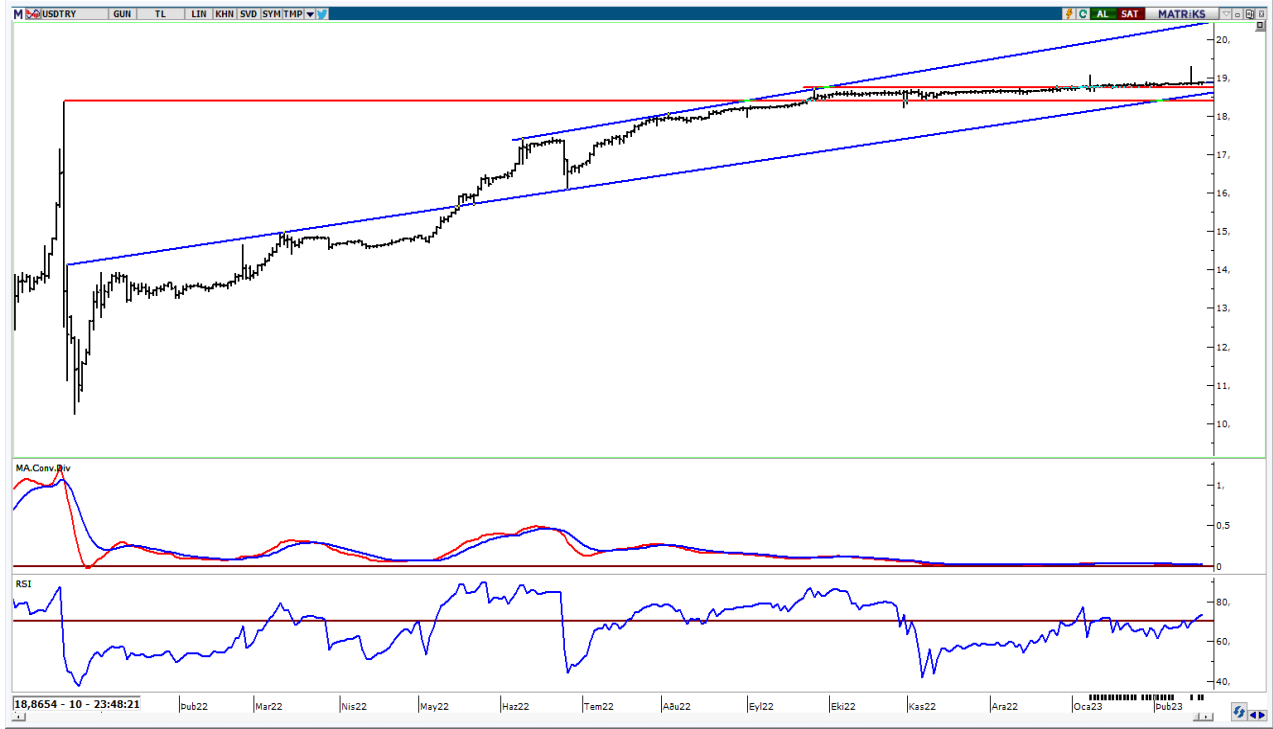


**UYARI:** Burada yer alan yatırım bilgi, yorum ve tavsiyeleri yatırım danışmanlığı kapsamında değildir. Yatırım danışmanlığı hizmeti; aracı kurumlar, portföy yönetim şirketleri, mevduat kabul etmeyen bankalar ile müşteri arasında imzalanacak yatırım danışmanlığı sözleşmesi çerçevesinde sunulmaktadır. Burada yer alan yorum ve tavsiyeler, yorum ve tavsiyede bulun anların kişisel görüşlerine dayanmaktadır. Bu görüşler mali durumunuz ile risk ve getiri tercihlerinize uygun olmayabilir. Bu nedenle, sadece burada yer alan bilgilere dayanarak yatırım kararı verilmesi beklentilerinize uygun sonuçlar doğurmayabilir.

## USDTRY

	Son	Destek-1	Destek-2	Destek-3	Direnç-1	Direnç-2	Direnç-3
USDTRY	18,87	18,36	18,25	18,00	19,00		

USDTRY kurunda dünkü işlemlerde 18,8118-18,8897 bandında hareket edildi. Teknik açıdan kısa vadede Aralık 2021 zirvesini (18,36) takip etmekteyiz. Yukarı yönlü hareketlerde psikolojik direnç konumunda takip ettiğimiz 19,00 seviyesini önemsemekteyiz. Dolar/TL'de bu seviyelerin dışındaki kapanışların teknik bakımdan belirleyici olabileceğini düşünmekteyiz.



**UYARI:** Burada yer alan yatırım bilgi, yorum ve tavsiyeleri yatırım danışmanlığı kapsamında değildir. Yatırım danışmanlığı hizmeti; aracı kurumlar, portföy yönetim şirketleri, mevduat kabul etmeyen bankalar ile müşteri arasında imzalanacak yatırım danışmanlığı sözleşmesi çerçevesinde sunulmaktadır. Burada yer alan yorum ve tavsiyeler, yorum ve tavsiyede bulun anların kişisel görüşlerine dayanmaktadır. Bu görüşler mali durumunuz ile risk ve getiri tercihlerinize uygun olmayabilir. Bu nedenle, sadece burada yer alan bilgilere dayanarak yatırım kararı verilmesi beklentilerinize uygun sonuçlar doğurmayabilir.

23.02.2023

GÜNLÜK PARA GİRİŞİ OLAN HİSSELER - İlk 5 Kurum ( TL) 22.02.2023

Sıra	Hisse	Kapanış	Alıcılar Hacim	Satıcılar Hacim	Para Girişi
1	OYAKC	41,52	390.617.800	-223.762.600	166.855.200
2	THYAO	136,4	359.068.000	-252.221.100	106.846.900
3	ENKAI	30,02	245.419.400	-156.305.200	89.114.200
4	KOZAL	25,70	215.604.300	-136.082.100	79.522.200
5	SAHOL	40,84	201.848.400	-128.742.100	73.106.300
6	TCELL	33,22	193.429.500	-122.658.600	70.770.900
7	ASELS	55,00	204.923.100	-138.763.800	66.159.300
8	YKBNK	9,16	240.074.400	-181.553.200	58.521.200
9	SISE	45,62	219.647.400	-177.766.000	41.881.400
10	KONTR	143,5	131.583.100	-99.922.800	31.660.300
11	PGSUS	471,00	126.782.900	-99.792.750	26.990.150
12	ENJSA	33,18	105.908.300	-82.021.810	23.886.490
13	ALARK	72,9	99.018.610	-75.315.700	23.702.910
14	ASTOR	31,06	87.423.550	-69.442.600	17.980.950
15	ARCLK	117,00	223.699.800	-206.372.000	17.327.800
16	DOAS	162,2	39.835.420	-24.133.860	15.701.560
17	CIMSA	142,7	48.556.260	-35.721.630	12.834.630
18	MGROS	139,3	41.678.250	-30.057.300	11.620.950
19	AFYON	11,34	45.064.360	-34.025.980	11.038.380
20	GOLTS	156,1	44.840.120	-34.587.510	10.252.610
21	PNLSN	42,2	36.406.920	-26.597.690	9.809.230
22	PETKM	16,58	61.418.910	-52.689.160	8.729.750
23	AKSA	77,15	29.307.710	-20.653.820	8.653.890
24	YYLGD	33,58	28.507.960	-20.586.330	7.921.630
25	GLYHO	9,42	38.055.040	-30.583.180	7.471.860
26	ISCTR	10,92	65.677.720	-58.399.780	7.277.940
27	QUAGR	69,15	29.100.700	-22.180.330	6.920.370
28	TTKOM	18,69	68.299.200	-61.385.370	6.913.830
29	TOASO	159,7	94.555.130	-87.902.700	6.652.430
30	BTCIM	37,2	21.545.510	-15.370.270	6.175.240
31	KRDMD	22,58	247.319.200	-241.488.800	5.830.400
32	LOGO	54,00	25.217.020	-19.813.430	5.403.590
33	HALKB	11,04	55.552.780	-50.454.680	5.098.100
34	GSRAY	8,27	25.107.100	-20.583.530	4.523.570
35	ZRGYO	5,02	15.644.050	-11.151.230	4.492.820
36	ERCB	113,8	17.400.990	-12.921.330	4.479.660
37	IPEKE	30,7	15.292.280	-10.881.290	4.410.990
38	GENIL	46,7	13.495.920	-9.189.847	4.306.073
39	GESAN	216,5	29.521.100	-25.458.650	4.062.450
40	KORDS	80,85	34.651.300	-31.086.270	3.565.030

Kaynak: MATRIKS

**UYARI:** Burada yer alan yatırım bilgi, yorum ve tavsiyeleri yatırım danışmanlığı kapsamında değildir. Yatırım danışmanlığı hizmeti; aracı kurumlar, portföy yönetim şirketleri, mevduat kabul etmeyen bankalar ile müşteri arasında imzalanacak yatırım danışmanlığı sözleşmesi çerçevesinde sunulmaktadır. Burada yer alan yorum ve tavsiyeler, yorum ve tavsiyede bulun anların kişisel görüşlerine dayanmaktadır. Bu görüşler mali durumunuz ile risk ve getiri tercihlerinize uygun olmayabilir. Bu nedenle, sadece burada yer alan bilgilere dayanılarak yatırım kararı verilmesi beklentilerinize uygun sonuçlar doğurmayabilir.

23.02.2023

GÜNLÜK PARA ÇIKIŐI OLAN HİSSELER - İlk 5 Kurum ( TL) 22.02.2023

Sıra	Hisse	Kapanıő	Alıcılar Hacim	Satıcılar Hacim	Para Çıkıőı
1	KCHOL	74,9	101.890.900	-162.345.900	-60.455.000
2	TUPRS	587,00	279.938.300	-334.430.000	-54.491.700
3	EKGYO	8,04	327.619.200	-368.377.100	-40.757.900
4	GUBRF	225,1	159.025.100	-196.341.000	-37.315.900
5	GARAN	22,78	88.041.740	-114.484.200	-26.442.460
6	BIMAS	132,00	101.621.500	-124.124.300	-22.502.800
7	ALFAS	189,1	36.427.610	-54.793.180	-18.365.570
8	CEMTS	51,25	22.637.990	-38.797.210	-16.159.220
9	VESTL	58,6	55.670.840	-71.582.280	-15.911.440
10	VAKBN	9,41	46.295.540	-60.574.340	-14.278.800
11	AKSEN	34,2	35.139.580	-48.998.240	-13.858.660
12	DOHOL	8,38	44.207.360	-57.483.380	-13.276.020
13	AKBNK	16,06	224.106.800	-236.383.300	-12.276.500
14	FROTO	536,00	87.620.240	-99.768.460	-12.148.220
15	ALBRK	3,23	40.653.930	-49.878.190	-9.224.260
16	KONYA	4296,6	34.544.010	-43.177.760	-8.633.750
17	KARSN	8,13	13.783.170	-21.702.510	-7.919.340
18	KLGYO	2,85	28.604.260	-36.101.880	-7.497.620
19	HEKTS	35,5	30.586.900	-37.806.080	-7.219.180
20	EREGL	45,5	599.365.100	-606.547.300	-7.182.200
21	ISGYO	10,11	12.950.450	-18.788.540	-5.838.090
22	TKFEN	36,3	34.405.740	-40.065.660	-5.659.920
23	ULKER	28,8	29.706.470	-35.318.180	-5.611.710
24	GOZDE	16,00	9.154.273	-14.307.580	-5.153.307
25	GWIND	18,00	12.785.960	-17.508.260	-4.722.300
26	CEMAS	1,86	15.380.620	-19.989.110	-4.608.490
27	SMRTG	65,6	16.085.600	-20.624.380	-4.538.780
28	AYDEM	16,38	17.394.890	-21.907.540	-4.512.650
29	SKBNK	2,47	31.964.870	-36.457.540	-4.492.670
30	AHGAZ	80,00	19.384.310	-23.560.150	-4.175.840
31	ISFIN	5,46	9.083.662	-13.090.480	-4.006.818
32	AYGAZ	74,3	11.238.720	-15.202.140	-3.963.420
33	EUREN	10,43	15.428.050	-19.272.840	-3.844.790
34	MAVI	100,5	19.901.300	-23.618.550	-3.717.250
35	ANGEN	28,02	5.159.018	-8.751.092	-3.592.074
36	RYGYO	11,67	13.810.090	-17.381.190	-3.571.100
37	MOBTL	3,6	11.513.520	-14.832.340	-3.318.820
38	VESBE	13,04	17.182.040	-20.496.160	-3.314.120
39	MAGEN	29,7	19.559.590	-22.702.440	-3.142.850
40	PENGĐ	5,79	6.480.360	-9.552.825	-3.072.465

Kaynak: MATRIKS

**UYARI:** Burada yer alan yatırım bilgi, yorum ve tavsiyeleri yatırım danışmanlıđı kapsamında deđildir. Yatırım danışmanlıđı hizmeti; aracı kurumlar, portföy yönetim şirketleri, mevduat kabul etmeyen bankalar ile müşteri arasında imzalanacak yatırım danışmanlıđı sözleşmesi çerçevesinde sunulmaktadır. Burada yer alan yorum ve tavsiyeler, yorum ve tavsiyede bulun anların kişisel görüşlerine dayanmaktadır. Bu görüşler mali durumunuz ile risk ve getiri tercihlerinize uygun olmayabilir. Bu nedenle, sadece burada yer alan bilgilere dayanılarak yatırım kararı verilmesi beklentilerinize uygun sonuçlar doğurmayabilir.

## **PİRAMİT MENKUL KIYMETLER A.Ő.**

GümüŐsuyu Mah. İnönü Cad. IŐık Apt. No:53 Kat:5 Daire 9-10 Taksim/İstanbul  
Tel: 0212 293 95 00 Faks: 0212 293 95 60

### **Balıkesir İrtibat Bürosu**

Altıeylül Mah. Keçeci sok. ÖzcanerİŐmerkezi No:17 K:1 Altıeylül/ Balıkesir  
Tel: 0266 280 15 00 Faks: 0266 245 23 34

**Ferdi Uğur Taçkınlar**  
**AraŐtırma Müdürü**  
**02123953227**

[ugur.tackinlar@piramitmenkul.com.tr](mailto:ugur.tackinlar@piramitmenkul.com.tr)

**Arif Tekin Seğmen**  
**AraŐtırma Uzmanı**  
**02123953213**

[arif.segmen@piramitmenkul.com.tr](mailto:arif.segmen@piramitmenkul.com.tr)

**Ahmet Ökmen**  
**AraŐtırma Uzmanı**  
**02123953251**

[ahmet.okmen@piramitmenkul.com.tr](mailto:ahmet.okmen@piramitmenkul.com.tr)



**UYARI:** Burada yer alan yatırım bilgi, yorum ve tavsiyeleri yatırım danışmanlığı kapsamında deęildir. Yatırım danışmanlığı hizmeti; aracı kurumlar, portföy yönetim şirketleri, mevduat kabul etmeyen bankalar ile müşteri arasında imzalanacak yatırım danışmanlığı sözleşmesi çerçevesinde sunulmaktadır. Burada yer alan yorum ve tavsiyeler, yorum ve tavsiyede bulun anların kişisel görüşlerine dayanmaktadır. Bu görüşler mali durumunuz ile risk ve getiri tercihlerinize uygun olmayabilir. Bu nedenle, sadece burada yer alan bilgilere dayanılarak yatırım kararı verilmesi beklentilerinize uygun sonuçlar doğurmayabilir.