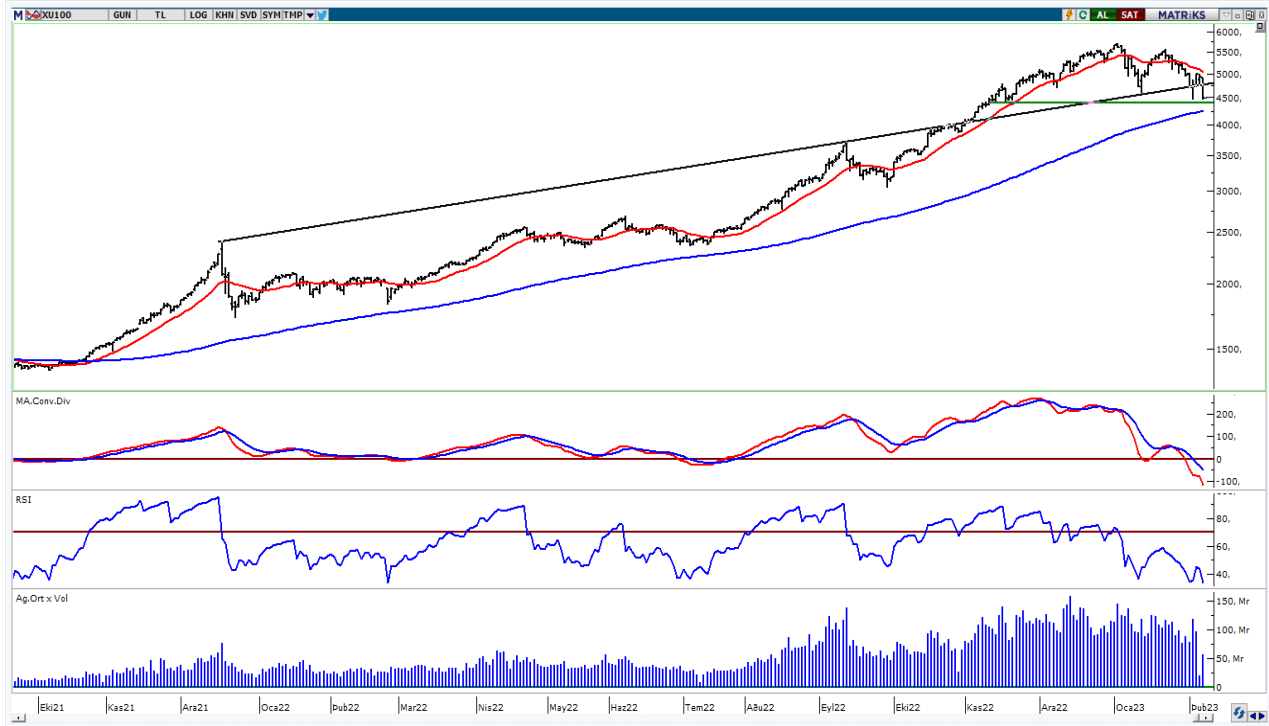


## BIST-100

	Kapanış	Destek-1	Destek-2	Destek-3	Direnç-1	Direnç-2	Direnç-3
BIST100	4.505	4.430	4.248	4.000	4.600	4.710	5.047

BIST100 Endeksi dünkü işlemleri %8,62 oranında sert düşüş ile 4.505 puandan kapattı. Endeks güne satıcı bir görünüm ile başladıktan sonra gün içinde 4.484-4.903 bandında dalgalı hareket etti. Endeksin işlem hacmi 56,43mlr TL ile düşük bir tutarda gerçekleşti. Teknik açıdan geri çekilmelerde geçmişte yatay destek konumunda test edilen 4.430 seviyesini takip etmekteyiz. Sonraki önemli seviye olarak orta vadeli yönde takip ettiğimiz 200 günlük AO (mavi) desteği izlenebilir. Yukarı yönlü hareketlerde 4.600-4.710 seviyelerini önemsemekteyiz. Bu seviyelerin geçilmesi durumunda 22 günlük AO (kırmızı) 5.047 seviyeleri gündeme gelebilir. USD bazında 2,60 cent seviyesinden başlayan endeks günü 2,39 centten kapattı. Gün içinde 2,38-2,60 cent bandında dalgalı hareket edildi. Endekste kısa vadeli destek olarak 2,37 desteği takip edilebilir. Bu desteğin aşağı yönlü geçilmesi durumunda 2,25 cent seviyelerine geri çekilme görülebilir. Yukarı yönlü hareketlerde 5 günlük AO (2,53 cent) seviyesi izlenebilir.

## BIST100 Grafik



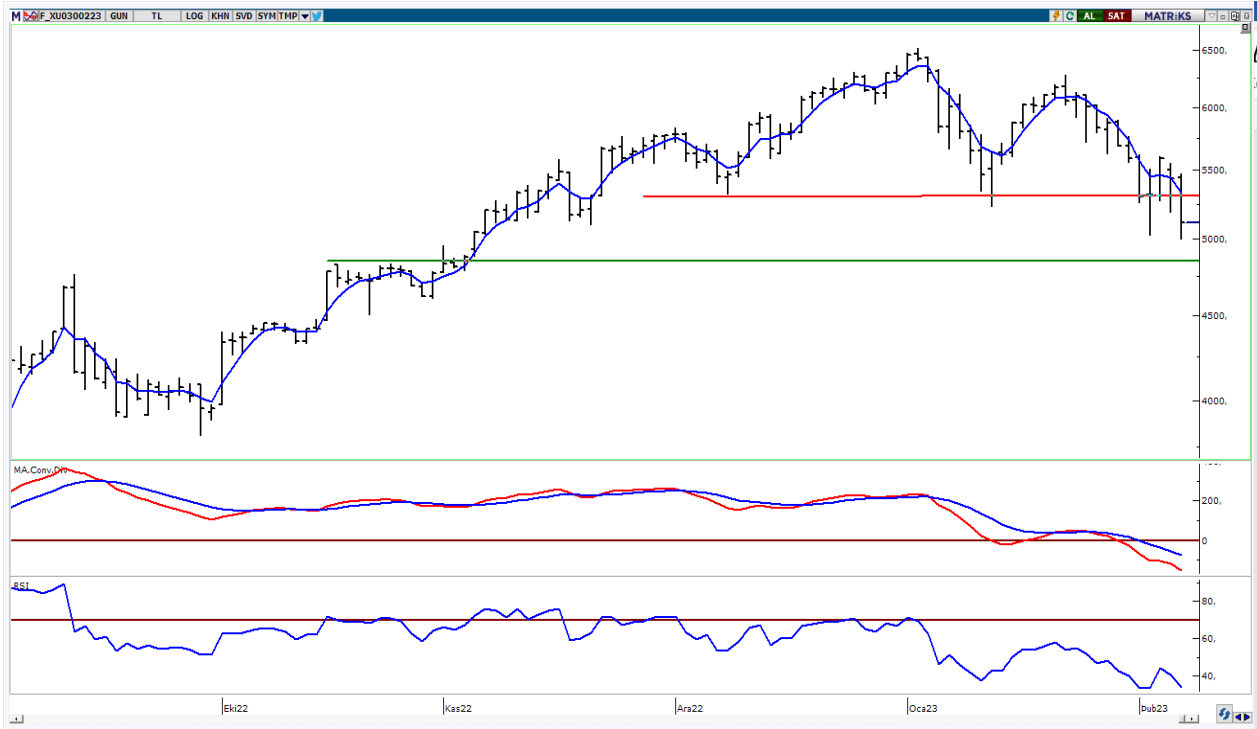
**UYARI:** Burada yer alan yatırım bilgi, yorum ve tavsiyeleri yatırım danışmanlığı kapsamında değildir. Yatırım danışmanlığı hizmeti; aracı kurumlar, portföy yönetim şirketleri, mevduat kabul etmeyen bankalar ile müşteri arasında imzalanacak yatırım danışmanlığı sözleşmesi çerçevesinde sunulmaktadır. Burada yer alan yorum ve tavsiyeler, yorum ve tavsiyede bulun anların kişisel görüşlerine dayanmaktadır. Bu görüşler mali durumunuz ile risk ve getiri tercihlerinize uygun olmayabilir. Bu nedenle, sadece burada yer alan bilgilere dayanılarak yatırım kararı verilmesi beklentilerinize uygun sonuçlar doğurmayabilir.

## VIOP30 Yakın Vade Kontratı

	Uzlaşma Fiyatı	Destek-1	Destek-2	Destek-3	Direnç-1	Direnç-2	Direnç-3
VIOP30	5.080	5.000	4.800	4.480	5.250	5.335	5.672

VIOP30 Yakın Vade Kontratı, günü 5.080 uzlaşma fiyatından sert satıcılı bir görünüm ile kapattı. Kontrat gün içinde 5.003-5.473 bandında dalgalı hareket etti. Güne hafif satışların etkisinde başlayan Kontratta, günün ikinci yarısında artan sert satışların etkili olduğunu izledik. Teknik açıdan geri çekilmelerde 5.000 desteğini önemsemekteyiz. Bu seviyenin altına yerleşme olması durumunda 4.800 seviyelerine geri çekilme görülebilir. Yukarı yönlü hareketlerde 5.250 ara direnç olmak üzere 5 günlük AO (mavi) 5.335 seviyesini önemsemekteyiz.

## VIOP30 Yakın Vade Kontratı Grafik

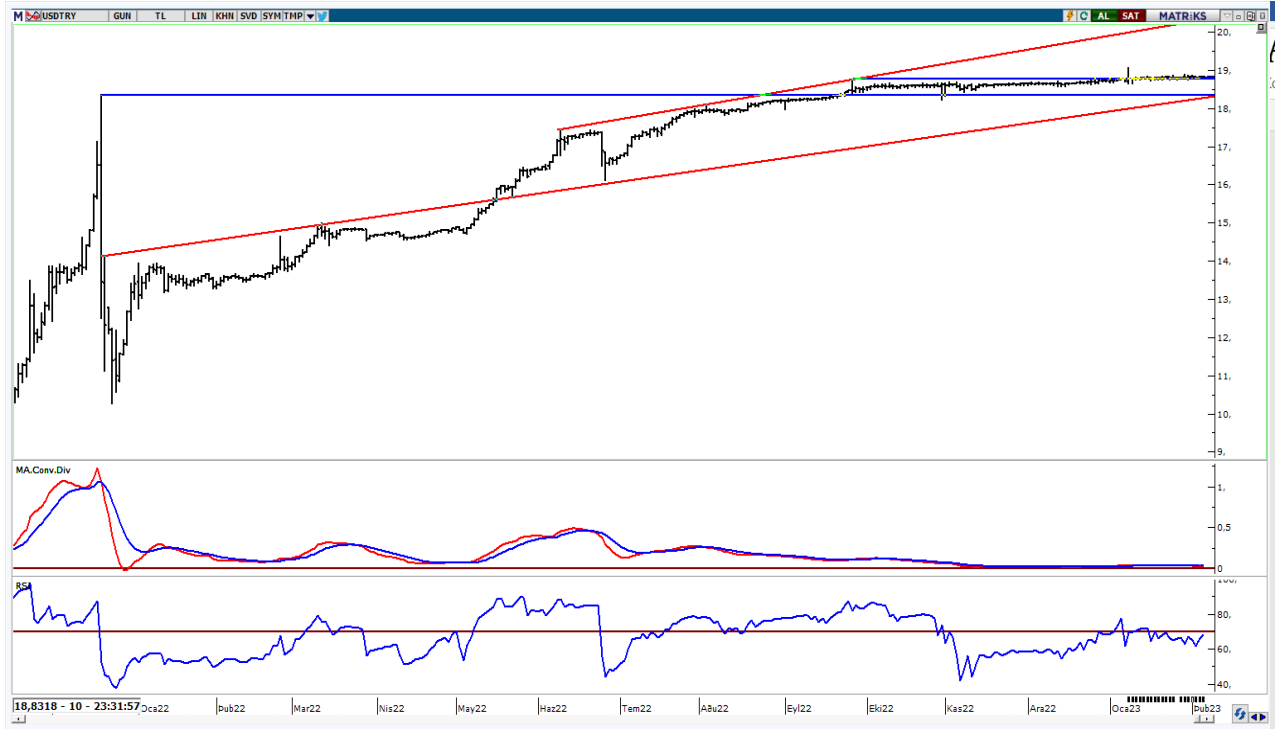


**UYARI:** Burada yer alan yatırım bilgi, yorum ve tavsiyeleri yatırım danışmanlığı kapsamında değildir. Yatırım danışmanlığı hizmeti; aracı kurumlar, portföy yönetim şirketleri, mevduat kabul etmeyen bankalar ile müşteri arasında imzalanacak yatırım danışmanlığı sözleşmesi çerçevesinde sunulmaktadır. Burada yer alan yorum ve tavsiyeler, yorum ve tavsiyede bulun anların kişisel görüşlerine dayanmaktadır. Bu görüşler mali durumunuz ile risk ve getiri tercihlerinize uygun olmayabilir. Bu nedenle, sadece burada yer alan bilgilere dayanarak yatırım kararı verilmesi beklentilerinize uygun sonuçlar doğurmayabilir.

## USDTRY

	Son	Destek-1	Destek-2	Destek-3	Direnç-1	Direnç-2	Direnç-3
USDTRY	18,82	18,36	18,25	18,00	19,00		

USDTRY kurunda dünkü işlemlerde 18,8080-18,8523 bandında hareket edildi. Teknik açıdan kısa vadede Aralık 2021 zirvesini (18,36) takip etmekteyiz. Yukarı yönlü hareketlerde psikolojik direnç konumunda takip ettiğimiz 19,00 seviyesini önemsemekteyiz. Dolar/TL'de bu seviyelerin dışındaki kapanışların teknik bakımdan belirleyici olabileceğini düşünmekteyiz.



**UYARI:** Burada yer alan yatırım bilgi, yorum ve tavsiyeleri yatırım danışmanlığı kapsamında değildir. Yatırım danışmanlığı hizmeti; aracı kurumlar, portföy yönetim şirketleri, mevduat kabul etmeyen bankalar ile müşteri arasında imzalanacak yatırım danışmanlığı sözleşmesi çerçevesinde sunulmaktadır. Burada yer alan yorum ve tavsiyeler, yorum ve tavsiyede bulun anların kişisel görüşlerine dayanmaktadır. Bu görüşler mali durumunuz ile risk ve getiri tercihlerinize uygun olmayabilir. Bu nedenle, sadece burada yer alan bilgilere dayanarak yatırım kararı verilmesi beklentilerinize uygun sonuçlar doğurmayabilir.

08.02.2023

GÜNLÜK PARA GİRİŐİ OLAN HİŐELER - İlk 5 Kurum ( TL) 07.02.2023

Sıra	Hisse	Kapanıő	Alıcılar Hacim	Satıcılar Hacim	Para Giriő
1	THYAO	127,2	670.399.300	-412.527.100	257.872.200
2	KOZAL	494,2	290.177.100	-177.629.200	112.547.900
3	EREGL	37,58	227.712.400	-153.918.400	73.794.000
4	SAHOL	37,14	255.947.300	-197.143.300	58.804.000
5	AHGAZ	80,00	116.394.700	-60.199.900	56.194.800
6	EKGYO	6,55	106.806.800	-66.092.560	40.714.240
7	TTKOM	18,99	128.943.400	-90.185.070	38.758.330
8	ULKER	27,72	82.917.070	-46.644.560	36.272.510
9	HALKB	8,99	73.038.960	-47.263.400	25.775.560
10	BIMAS	120,00	116.776.900	-92.440.100	24.336.800
11	DOHOL	7,77	48.281.220	-29.149.110	19.132.110
12	ALBRK	3,16	50.749.690	-31.936.070	18.813.620
13	ODAS	6,16	57.679.110	-41.426.670	16.252.440
14	BUCIM	5,9	98.918.450	-83.666.420	15.252.030
15	TURSG	9,11	42.438.620	-27.439.040	14.999.580
16	FENER	54,35	51.116.830	-36.593.370	14.523.460
17	VAKBN	8,02	64.876.510	-50.527.040	14.349.470
18	EGEEN	4.639,00	46.827.480	-34.715.830	12.111.650
19	ENKAI	25,54	63.774.360	-52.773.690	11.000.670
20	TAVHL	70,2	54.338.720	-43.848.030	10.490.690
21	AKSEN	31,22	39.610.880	-29.762.790	9.848.090
22	ALARK	61,7	50.665.650	-41.543.160	9.122.490
23	MIATK	89,9	22.437.210	-13.500.250	8.936.960
24	SOKM	22,16	38.126.500	-29.463.810	8.662.690
25	AEFES	46,68	38.200.670	-29.827.660	8.373.010
26	PETKM	14,09	63.531.110	-55.538.660	7.992.450
27	GUBRF	175,4	54.037.430	-46.803.220	7.234.210
28	BIOEN	14,05	16.716.640	-9.510.535	7.206.105
29	GLYHO	7,92	24.173.860	-16.969.400	7.204.460
30	QUAGR	60,05	21.853.190	-14.945.820	6.907.370
31	GARAN	21,06	44.137.170	-37.282.920	6.854.250
32	BOBET	12,31	44.408.380	-37.715.530	6.692.850
33	COLLA	173,5	22.935.520	-16.438.960	6.496.560
34	ERCB	104,4	20.901.130	-15.343.900	5.557.230
35	AGHOL	77,4	18.266.240	-13.089.040	5.177.200
36	TRILC	10,83	18.303.380	-13.371.050	4.932.330
37	HLGYO	4,01	12.628.230	-7.997.932	4.630.298
38	AKSA	69,15	14.846.580	-10.395.260	4.451.320
39	BERA	9,31	14.235.000	-9.839.185	4.395.815
40	DOCO	2.000,00	17.015.240	-12.780.220	4.235.020

Kaynak: MATRIKS

**UYARI:** Burada yer alan yatırım bilgi, yorum ve tavsiyeleri yatırım danışmanlığı kapsamında değildir. Yatırım danışmanlığı hizmeti; aracı kurumlar, portföy yönetim şirketleri, mevduat kabul etmeyen bankalar ile müşteri arasında imzalanacak yatırım danışmanlığı sözleşmesi çerçevesinde sunulmaktadır. Burada yer alan yorum ve tavsiyeler, yorum ve tavsiyede bulun anların kişisel görüşlerine dayanmaktadır. Bu görüşler mali durumunuz ile risk ve getiri tercihlerinize uygun olmayabilir. Bu nedenle, sadece burada yer alan bilgilere dayanılarak yatırım kararı verilmesi beklentilerinize uygun sonuçlar doğurmayabilir.

08.02.2023

GÜNLÜK PARA ÇIKIŐI OLAN HİSSELER - İlk 5 Kurum ( TL) 07.02.2023

Sıra	Hisse	Kapanıő	Alıcılar Hacim	Satıcılar Hacim	Para Çıkıőı
1	ASELS	52,95	307.464.400	-610.075.300	-302.610.900
2	TUPRS	522,7	288.351.100	-369.664.200	-81.313.100
3	KRDMD	15,9	206.751.600	-277.768.000	-71.016.400
4	OYAKC	24,92	360.037.600	-419.452.600	-59.415.000
5	KCHOL	68,95	210.529.500	-257.079.900	-46.550.400
6	TOASO	141,3	43.858.160	-80.748.880	-36.890.720
7	TCELL	33,4	83.544.100	-116.308.500	-32.764.400
8	PGSUS	458,7	91.009.540	-119.422.500	-28.412.960
9	BSOKE	5,75	75.917.150	-101.446.400	-25.529.250
10	SISE	38,82	215.314.000	-236.839.000	-21.525.000
11	FROTO	490,6	150.935.800	-170.082.800	-19.147.000
12	ENJSA	28,26	79.330.180	-97.881.550	-18.551.370
13	CIMSA	98,5	111.886.300	-127.677.200	-15.790.900
14	TKFEN	31,96	25.334.680	-39.962.170	-14.627.490
15	MGROS	125,1	58.480.770	-72.661.480	-14.180.710
16	BTCIM	35,1	45.234.600	-57.924.400	-12.689.800
17	KONYA	2964,5	29.747.110	-42.416.120	-12.669.010
18	KRDMA	15,75	67.513.440	-79.997.360	-12.483.920
19	ECILC	22,9	22.772.060	-34.726.120	-11.954.060
20	HEKTS	27,82	24.543.420	-35.951.100	-11.407.680
21	ARCLK	94,85	53.127.010	-63.521.680	-10.394.670
22	SASA	92,3	52.026.330	-60.222.040	-8.195.710
23	ALFAS	189,2	18.762.500	-26.175.960	-7.413.460
24	TSKB	3,65	47.657.280	-55.060.310	-7.403.030
25	YKBNK	8,13	157.624.800	-164.151.700	-6.526.900
26	ASTOR	24,52	55.500.440	-61.830.780	-6.330.340
27	KLKIM	41,92	17.567.620	-23.499.720	-5.932.100
28	YEOTK	54,00	7.818.512	-13.179.320	-5.360.808
29	TUKAS	16,8	22.013.070	-27.104.950	-5.091.880
30	DOAS	146,7	39.736.350	-44.776.800	-5.040.450
31	PSGYO	6,2	8.088.178	-12.863.300	-4.775.122
32	IPEKE	27,82	18.436.010	-23.001.930	-4.565.920
33	ESEN	59,2	16.213.060	-20.681.540	-4.468.480
34	SOKE	12,63	11.430.240	-15.232.480	-3.802.240
35	KZBGY	23,22	9.240.315	-12.668.070	-3.427.755
36	CANTE	64,8	9.458.047	-12.845.280	-3.387.233
37	NUHCM	114,00	18.131.130	-21.475.730	-3.344.600
38	AFYON	7,84	34.830.130	-38.158.750	-3.328.620
39	AKCNS	61,9	37.655.350	-40.886.300	-3.230.950
40	MACKO	73,2	40.257.100	-43.134.980	-2.877.880

Kaynak: MATRIKS

**UYARI:** Burada yer alan yatırım bilgi, yorum ve tavsiyeleri yatırım danışmanlığı kapsamında değildir. Yatırım danışmanlığı hizmeti; aracı kurumlar, portföy yönetim şirketleri, mevduat kabul etmeyen bankalar ile müşteri arasında imzalanacak yatırım danışmanlığı sözleşmesi çerçevesinde sunulmaktadır. Burada yer alan yorum ve tavsiyeler, yorum ve tavsiyede bulun anların kişisel görüşlerine dayanmaktadır. Bu görüşler mali durumunuz ile risk ve getiri tercihlerinize uygun olmayabilir. Bu nedenle, sadece burada yer alan bilgilere dayanılarak yatırım kararı verilmesi beklentilerinize uygun sonuçlar doğurmayabilir.

## **PİRAMİT MENKUL KIYMETLER A.Ő.**

GümüŐsuyu Mah. İnönü Cad. IŐık Apt. No:53 Kat:5 Daire 9-10 Taksim/İstanbul  
Tel: 0212 293 95 00 Faks: 0212 293 95 60

### **Balıkesir İrtibat Bürosu**

Altıeylül Mah. Keçeci sok. ÖzcanerİŐmerkezi No:17 K:1 Altıeylül/ Balıkesir  
Tel: 0266 280 15 00 Faks: 0266 245 23 34

**Ferdi Uğur Taçkınlar**  
**AraŐtırma Müdürü**  
**02123953227**

[ugur.tackinlar@piramitmenkul.com.tr](mailto:ugur.tackinlar@piramitmenkul.com.tr)

**Arif Tekin Seğmen**  
**AraŐtırma Uzmanı**  
**02123953213**

[arif.segmen@piramitmenkul.com.tr](mailto:arif.segmen@piramitmenkul.com.tr)

**Ahmet Ökmen**  
**AraŐtırma Uzmanı**  
**02123953251**

[ahmet.okmen@piramitmenkul.com.tr](mailto:ahmet.okmen@piramitmenkul.com.tr)



**UYARI:** Burada yer alan yatırım bilgi, yorum ve tavsiyeleri yatırım danışmanlığı kapsamında deęildir. Yatırım danışmanlığı hizmeti; aracı kurumlar, portföy yönetim şirketleri, mevduat kabul etmeyen bankalar ile müşteri arasında imzalanacak yatırım danışmanlığı sözleşmesi çerçevesinde sunulmaktadır. Burada yer alan yorum ve tavsiyeler, yorum ve tavsiyede bulun anların kişisel görüşlerine dayanmaktadır. Bu görüşler mali durumunuz ile risk ve getiri tercihlerinize uygun olmayabilir. Bu nedenle, sadece burada yer alan bilgilere dayanılarak yatırım kararı verilmesi beklentilerinize uygun sonuçlar doğurmayabilir.