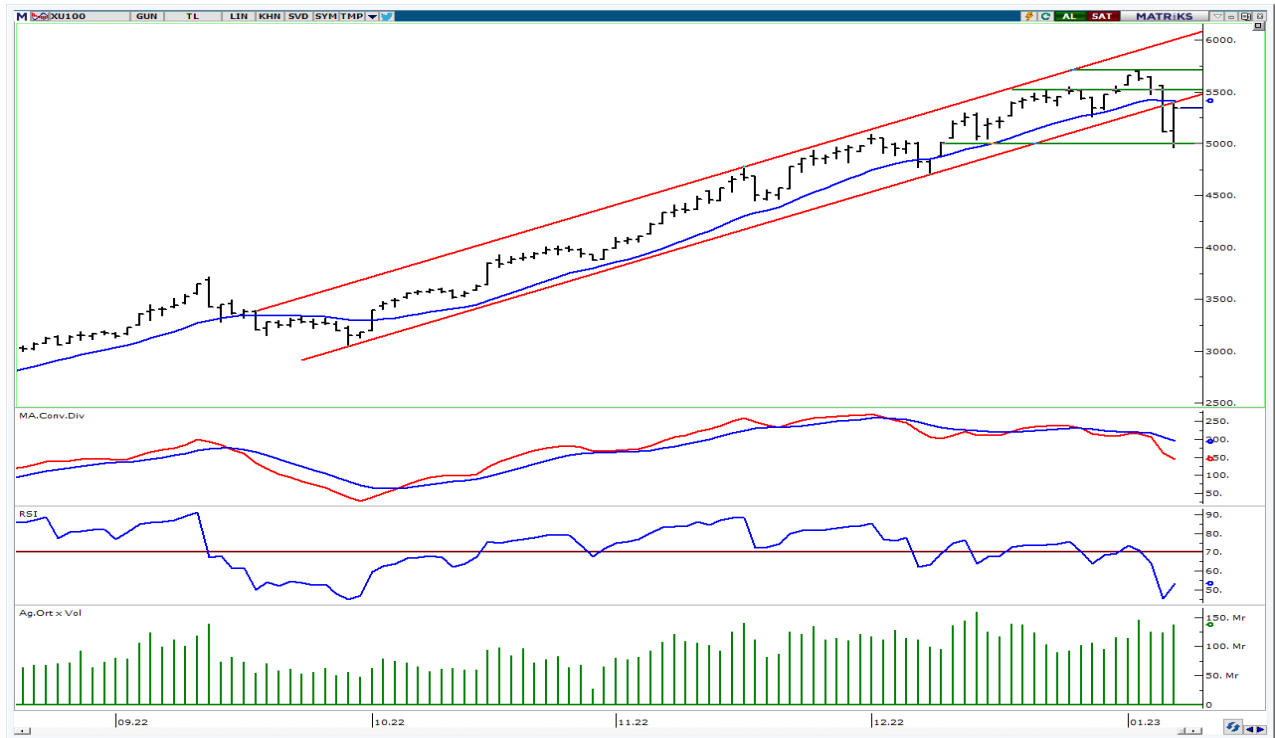


BIST-100

	Kapanış	Destek-1	Destek-2	Destek-3	Direnç-1	Direnç-2	Direnç-3
BIST100	5.341	5.300	5.100	5.000	5.412	5.560	5.704

BIST100 Endeksi cuma günkü işlemleri %4,41 oranında sert yükseliş ile 5.341 puandan kapattı. Endeks güne yatay bir görünüm ile başladıktan sonra gün içinde 4.961-5.420 bandında dalgalı hareket etti. Endekste günün ilk yarısında 5.000 seviyesinin altı test edilse de günün ikinci yarısında güçlü tepki alımları izledik. Endeksin işlem hacmi 137,49mlr TL ile yüksek bir tutarda gerçekleşti. Teknik açıdan geri çekilmelerde ilk etapta 5.300 desteğini takip etmekteyiz. Sonraki önemli seviye olarak 5.100 ara destek olmak üzere psikolojik destek konumunda takip ettiğimiz 5.000 seviyesini önemsemekteyiz. Yukarı yönlü hareketlerde 22 günlük AO (mavi) 5.412 seviyesi izlenebilir. Bu seviyenin üzerine yerleşme olması durumunda tepki alımları devam edebilir ve 5.560 direnci yeniden hedefe gelebilir. USD bazında 2,72 cent seviyesinden başlayan endeks günü 2,84 centten kapattı. Gün içinde 2,64-2,88 cent bandında hareket dalgalı edildi. Teknik bakımdan geri çekilmelerde 2,75-2,68 cent desteklerini takip etmekteyiz. Yukarı yönlü hareketlerde psikolojik direnç konumunda takip ettiğimiz 3,00 cent seviyesini önemsemekteyiz.

BIST100 Grafik



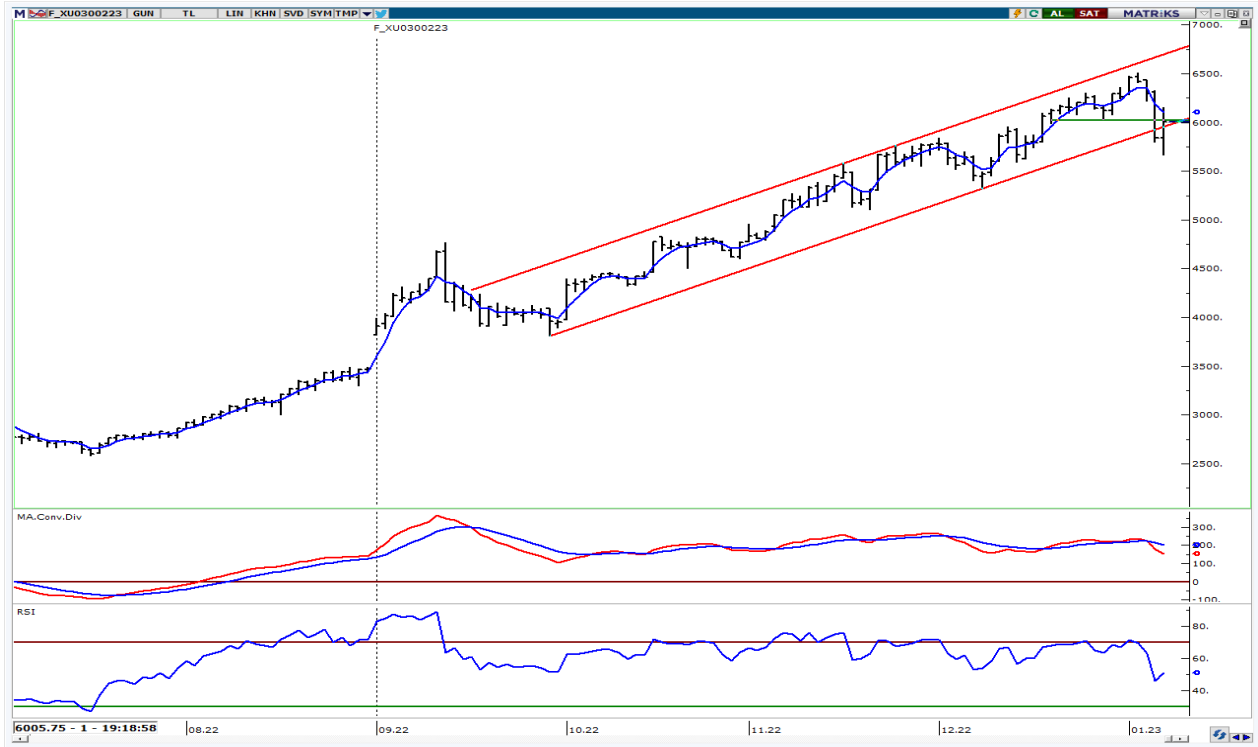
UYARI: Burada yer alan yatırım bilgi, yorum ve tavsiyeleri yatırım danışmanlığı kapsamında değildir. Yatırım danışmanlığı hizmeti; aracı kurumlar, portföy yönetim şirketleri, mevduat kabul etmeyen bankalar ile müşteri arasında imzalanacak yatırım danışmanlığı sözleşmesi çerçevesinde sunulmaktadır. Burada yer alan yorum ve tavsiyeler, yorum ve tavsiyede bulun anların kişisel görüşlerine dayanmaktadır. Bu görüşler mali durumunuz ile risk ve getiri tercihlerinize uygun olmayabilir. Bu nedenle, sadece burada yer alan bilgilere dayanılarak yatırım kararı verilmesi beklentilerinize uygun sonuçlar doğurmayabilir.

VIOP30 Yakın Vade Kontratı

	Uzlaşma Fiyatı	Destek-1	Destek-2	Destek-3	Direnç-1	Direnç-2	Direnç-3
VIOP30	5.987	5.800	5.740	5.660	6.000	6.300	6.509

VIOP30 Yakın Vade Kontratı, cuma günkü işlemleri 5.987 uzlaşma fiyatından sert alıcılı bir görünüm ile kapattı. Kontrat gün içinde 5.664-6.157 bandında dalgalı hareket etti. Kontratta günün ilk yarısında gelen sert satışların etkisiyle 5.664 seviyelerine geri çekilme görülse de günün ikinci yarısında güçlü tepki alımları etkili oldu. Teknik bakımdan kısa vadede 6.000 seviyesini takip etmekteyiz. Bu seviyenin üzerine yerleşme olması durumunda tepki alımları devam edebilir ve geçmişte direnç konumunda test edilen 6.300-6.509 seviyeleri hedefe girebilir. Geri çekilmelerde ilk etapta 5.800 desteğini önemsemekteyiz.

VIOP30 Yakın Vade Kontratı Grafik

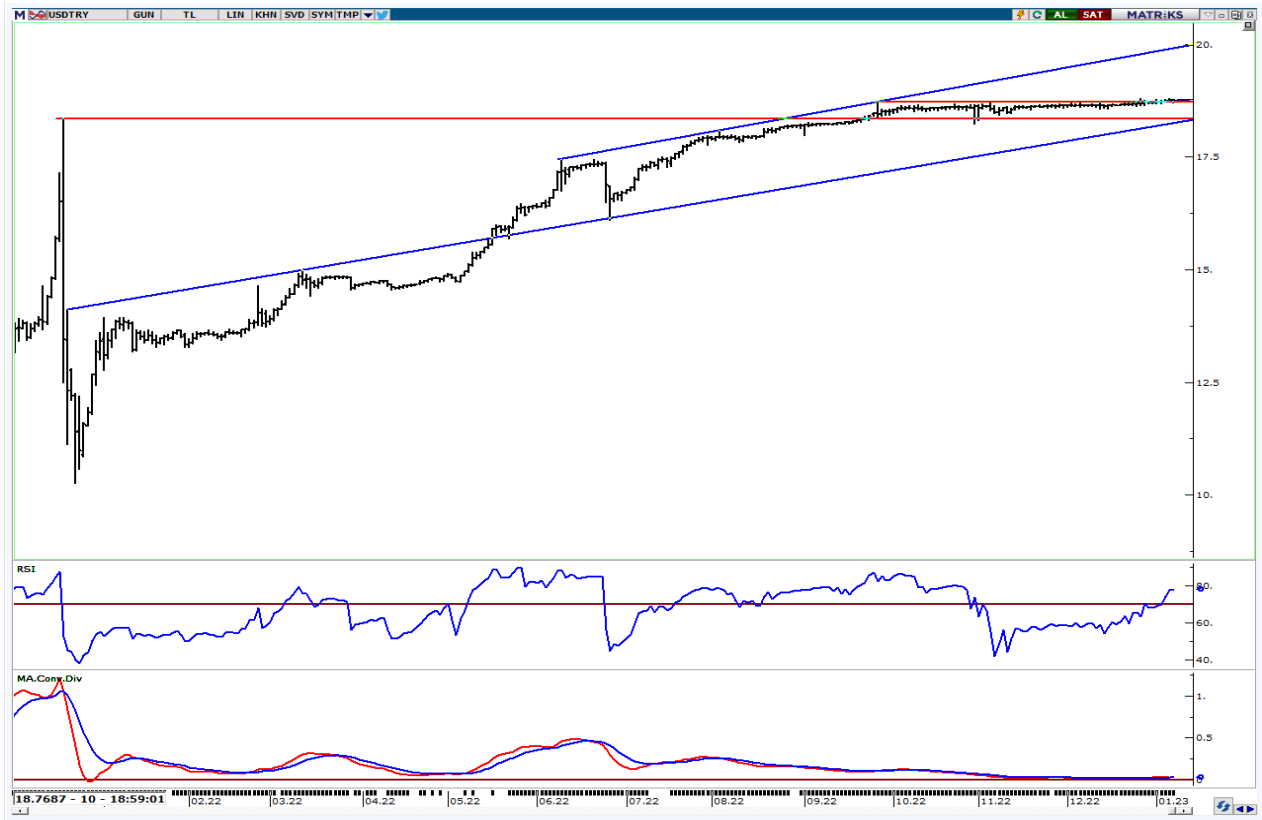


UYARI: Burada yer alan yatırım bilgi, yorum ve tavsiyeleri yatırım danışmanlığı kapsamında değildir. Yatırım danışmanlığı hizmeti; aracı kurumlar, portföy yönetim şirketleri, mevduat kabul etmeyen bankalar ile müşteri arasında imzalanacak yatırım danışmanlığı sözleşmesi çerçevesinde sunulmaktadır. Burada yer alan yorum ve tavsiyeler, yorum ve tavsiyede bulun anların kişisel görüşlerine dayanmaktadır. Bu görüşler mali durumunuz ile risk ve getiri tercihlerinize uygun olmayabilir. Bu nedenle, sadece burada yer alan bilgilere dayanılarak yatırım kararı verilmesi beklentilerinize uygun sonuçlar doğurmayabilir.

USDTRY

	Son	Destek-1	Destek-2	Destek-3	Direnç-1	Direnç-2	Direnç-3
USDTRY	18,76	18,36	18,25	18,00			

USDTRY kurunda cuma günkü işlemlerde 18,7063-18,7889 bandında hareket edildi. Teknik açıdan kısa vadede Aralık 2021 zirvesini (18,36) takip etmekteyiz. Bu seviyenin üzerinde kalıcı olunması durumunda pozitif görünüm devam edebilir. Dolar/TL'de 18,36 desteğinin aşağı yönlü geçilmesi ile geçmişte destek konumunda test edilen 18,25-18,00 seviyelerine geri çekilme görülebilir.



UYARI: Burada yer alan yatırım bilgi, yorum ve tavsiyeleri yatırım danışmanlığı kapsamında değildir. Yatırım danışmanlığı hizmeti; aracı kurumlar, portföy yönetim şirketleri, mevduat kabul etmeyen bankalar ile müşteri arasında imzalanacak yatırım danışmanlığı sözleşmesi çerçevesinde sunulmaktadır. Burada yer alan yorum ve tavsiyeler, yorum ve tavsiyede bulun anların kişisel görüşlerine dayanmaktadır. Bu görüşler mali durumunuz ile risk ve getiri tercihlerinize uygun olmayabilir. Bu nedenle, sadece burada yer alan bilgilere dayanılarak yatırım kararı verilmesi beklentilerinize uygun sonuçlar doğurmayabilir.

09.01.2023

GÜNLÜK PARA GİRİŐİ OLAN HİŐELER - İlk 5 Kurum (TL) 06.01.2023

Sıra	Hisse	Kapanıő	Alıcılar Hacim	Satıcılar Hacim	Para Giriő
1	EKGYO	9.22	410,795,500	-316,154,600	94,640,900
2	TTKOM	25.32	176,540,400	-107,780,400	68,760,000
3	SISE	43.58	252,868,600	-202,608,200	50,260,400
4	ASELS	62.90	546,395,100	-497,184,300	49,210,800
5	ENKAI	34.14	185,088,200	-136,430,200	48,658,000
6	PGSUS	478.40	156,891,100	-111,642,700	45,248,400
7	EREGL	41.64	351,204,800	-310,492,600	40,712,200
8	SAHOL	43.16	261,795,200	-225,970,000	35,825,200
9	ISCTR	12.07	305,311,600	-269,856,000	35,455,600
10	KRDMD	19.26	338,494,000	-309,687,400	28,806,600
11	PETKM	19.33	179,865,600	-151,664,100	28,201,500
12	THYAO	142.50	572,670,000	-548,097,200	24,572,800
13	HEKTS	34.84	74,747,850	-53,371,840	21,376,010
14	KCHOL	79.40	197,203,800	-176,310,700	20,893,100
15	ENJSA	33.70	136,897,600	-116,786,700	20,110,900
16	AHGZ	93.25	118,023,000	-99,561,620	18,461,380
17	SOKM	28.06	47,481,120	-29,777,940	17,703,180
18	KRDMA	17.55	53,525,700	-36,228,970	17,296,730
19	ALBRK	3.23	65,835,830	-52,259,650	13,576,180
20	EGEEN	6,765.60	35,940,590	-23,277,120	12,663,470
21	TERA	25.64	50,239,580	-37,585,620	12,653,960
22	ULKER	47.42	76,403,230	-64,295,920	12,107,310
23	KRDMB	16.72	29,655,680	-17,689,290	11,966,390
24	SNGYO	3.29	30,724,660	-19,607,340	11,117,320
25	GLYHO	10.81	44,984,180	-34,556,500	10,427,680
26	GOZDE	24.78	35,005,620	-24,955,880	10,049,740
27	SNICA	28.04	28,687,110	-19,340,330	9,346,780
28	SKBNK	2.86	53,825,420	-44,661,220	9,164,200
29	AKSEN	41.74	38,543,290	-29,735,280	8,808,010
30	TAVHL	91.45	54,752,320	-46,699,570	8,052,750
31	VESBE	14.48	27,257,790	-19,863,810	7,393,980
32	EYGYO	19.95	28,221,680	-21,439,460	6,782,220
33	ADESE	1.79	18,836,690	-12,241,250	6,595,440
34	ALFAS	253.00	28,736,360	-22,468,420	6,267,940
35	YYLGD	35.06	19,277,750	-13,021,080	6,256,670
36	OYAKC	20.30	26,328,210	-20,668,560	5,659,650
37	IHLGM	1.19	13,282,250	-7,674,861	5,607,389
38	ISGYO	10.84	44,362,210	-38,774,420	5,587,790
39	SELEC	40.58	26,334,340	-20,781,720	5,552,620
40	BIOEN	17.14	15,974,560	-10,489,130	5,485,430

Kaynak: MATRIKS

UYARI: Burada yer alan yatırım bilgi, yorum ve tavsiyeleri yatırım danışmanlığı kapsamında değildir. Yatırım danışmanlığı hizmeti; aracı kurumlar, portföy yönetim şirketleri, mevduat kabul etmeyen bankalar ile müşteri arasında imzalanacak yatırım danışmanlığı sözleşmesi çerçevesinde sunulmaktadır. Burada yer alan yorum ve tavsiyeler, yorum ve tavsiyede bulun anların kişisel görüşlerine dayanmaktadır. Bu görüşler mali durumunuz ile risk ve getiri tercihlerinize uygun olmayabilir. Bu nedenle, sadece burada yer alan bilgilere dayanılarak yatırım kararı verilmesi beklentilerinize uygun sonuçlar doğurmayabilir.

09.01.2023

GÜNLÜK PARA ÇIKIŐI OLAN HİSSELER - İlk 5 Kurum (TL) 06.01.2023

Sıra	Hisse	Kapanıő	Alıcılar Hacim	Satıcılar Hacim	Para Çıkıőı
1	ARCLK	114.90	168,952,400	-300,115,300	-131,162,900
2	AKBNK	18.70	121,691,000	-194,246,300	-72,555,300
3	KOZAL	589.00	161,517,800	-224,111,800	-62,594,000
4	DOAS	174.60	79,956,900	-126,918,900	-46,962,000
5	GARAN	28.22	112,206,100	-153,637,200	-41,431,100
6	TCELL	39.40	239,371,000	-274,757,400	-35,386,400
7	BIMAS	129.40	59,890,830	-90,440,070	-30,549,240
8	TTRAK	578.00	60,991,860	-83,721,200	-22,729,340
9	YKBNK	10.75	149,825,200	-170,931,300	-21,106,100
10	ZOREN	6.35	26,434,070	-43,695,800	-17,261,730
11	AKSA	82.60	28,892,320	-45,581,700	-16,689,380
12	TKFEN	49.96	77,101,350	-93,765,060	-16,663,710
13	MGROS	135.20	39,915,860	-55,525,720	-15,609,860
14	FROTO	501.10	60,600,870	-74,800,600	-14,199,730
15	KOZAA	49.56	45,331,400	-59,454,360	-14,122,960
16	SASA	95.00	56,687,640	-70,394,160	-13,706,520
17	BFREN	5,541.10	32,388,460	-45,912,900	-13,524,440
18	HALKB	12.20	29,135,710	-41,930,740	-12,795,030
19	ERCB	153.70	36,787,970	-48,894,540	-12,106,570
20	DYOBY	28.62	27,274,750	-39,029,960	-11,755,210
21	VAKBN	10.98	33,967,070	-44,999,750	-11,032,680
22	ODAS	10.00	63,609,800	-73,072,920	-9,463,120
23	YESIL	6.30	21,616,730	-31,066,740	-9,450,010
24	ISMEN	53.65	16,973,850	-25,917,760	-8,943,910
25	ISDMR	33.50	10,214,940	-18,764,430	-8,549,490
26	MIATK	105.50	20,200,980	-28,077,290	-7,876,310
27	TUKAS	21.08	17,792,430	-25,581,350	-7,788,920
28	DOHOL	10.79	82,015,610	-88,463,760	-6,448,150
29	KONKA	57.55	11,454,680	-17,648,030	-6,193,350
30	FMIZP	208.60	15,229,900	-21,404,120	-6,174,220
31	OYLUM	4.65	6,747,444	-12,565,260	-5,817,816
32	ANGEN	37.78	11,560,190	-17,365,360	-5,805,170
33	ALARK	76.90	43,059,440	-48,804,320	-5,744,880
34	GUBRF	295.00	99,574,490	-105,215,600	-5,641,110
35	TOASO	164.10	105,006,200	-110,197,500	-5,191,300
36	AYDEM	24.96	61,955,840	-66,832,760	-4,876,920
37	KLSYN	3.35	11,294,680	-15,979,020	-4,684,340
38	TRGYO	17.92	20,158,510	-24,711,270	-4,552,760
39	SRVGY	171.50	17,828,750	-22,220,580	-4,391,830
40	AGHOL	106.40	19,423,300	-23,506,880	-4,083,580

Kaynak: MATRIKS

UYARI: Burada yer alan yatırım bilgi, yorum ve tavsiyeleri yatırım danışmanlığı kapsamında değildir. Yatırım danışmanlığı hizmeti; aracı kurumlar, portföy yönetim şirketleri, mevduat kabul etmeyen bankalar ile müşteri arasında imzalanacak yatırım danışmanlığı sözleşmesi çerçevesinde sunulmaktadır. Burada yer alan yorum ve tavsiyeler, yorum ve tavsiyede bulun anların kişisel görüşlerine dayanmaktadır. Bu görüşler mali durumunuz ile risk ve getiri tercihlerinize uygun olmayabilir. Bu nedenle, sadece burada yer alan bilgilere dayanılarak yatırım kararı verilmesi beklentilerinize uygun sonuçlar doğurmayabilir.

PİRAMİT MENKUL KIYMETLER A.Ő.

GümüŐsuyu Mah. İnönü Cad. IŐık Apt. No:53 Kat:5 Daire 9-10 Taksim/İstanbul
Tel: 0212 293 95 00 Faks: 0212 293 95 60

Balıkesir İrtibat Bürosu

Altıeylül Mah. Keçeci sok. ÖzcanerİŐmerkezi No:17 K:1 Altıeylül/ Balıkesir
Tel: 0266 280 15 00 Faks: 0266 245 23 34

Ferdi Uğur Taçkınlar
AraŐtırma Müdürü
02123953227

ugur.tackinlar@piramitmenkul.com.tr

Arif Tekin Seğmen
AraŐtırma Uzmanı
02123953213

arif.segmen@piramitmenkul.com.tr

Ahmet Ökmen
AraŐtırma Uzmanı
02123953251

ahmet.okmen@piramitmenkul.com.tr



UYARI: Burada yer alan yatırım bilgi, yorum ve tavsiyeleri yatırım danışmanlığı kapsamında deęildir. Yatırım danışmanlığı hizmeti; aracı kurumlar, portföy yönetim şirketleri, mevduat kabul etmeyen bankalar ile müşteri arasında imzalanacak yatırım danışmanlığı sözleşmesi çerçevesinde sunulmaktadır. Burada yer alan yorum ve tavsiyeler, yorum ve tavsiyede bulun anların kişisel görüşlerine dayanmaktadır. Bu görüşler mali durumunuz ile risk ve getiri tercihlerinize uygun olmayabilir. Bu nedenle, sadece burada yer alan bilgilere dayanılarak yatırım kararı verilmesi beklentilerinize uygun sonuçlar doğurmayabilir.