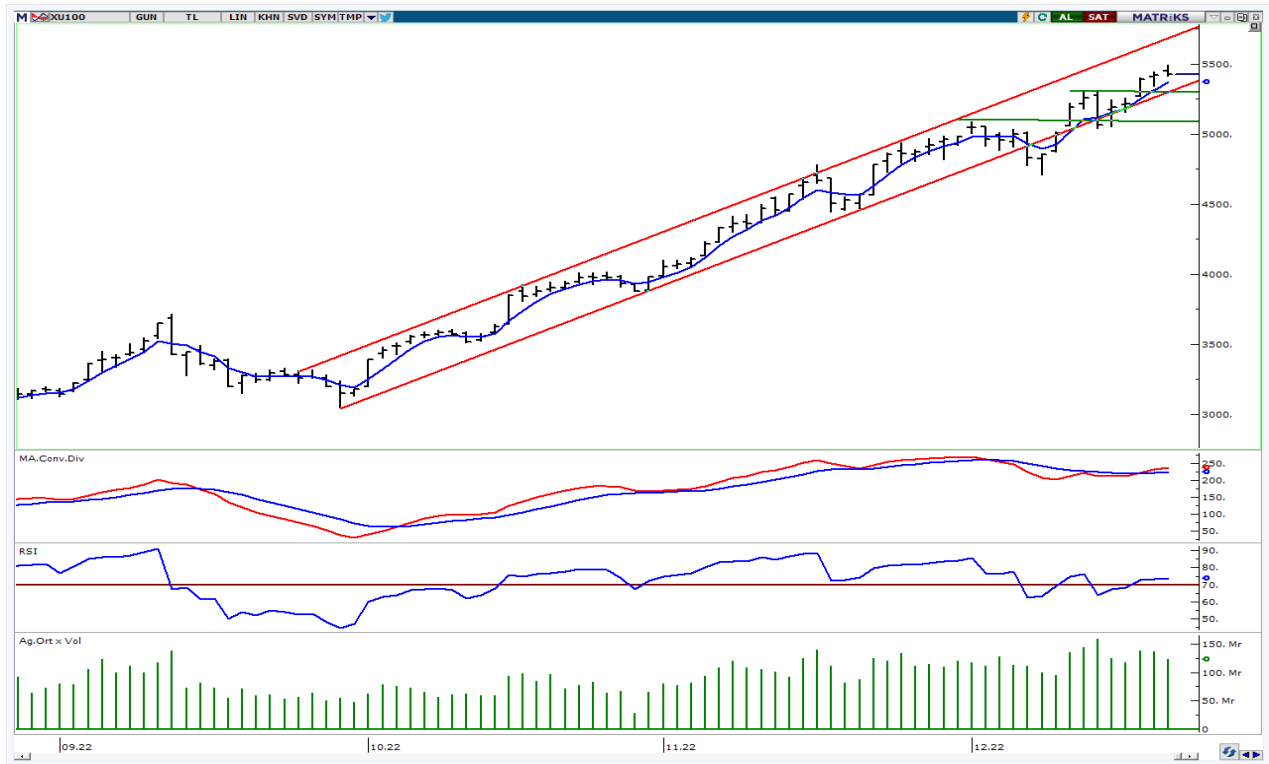


BIST-100

	Kapanış	Destek-1	Destek-2	Destek-3	Direnç-1	Direnç-2	Direnç-3
BIST100	5.429	5.374	5.300	5.100			

BIST100 Endeksi dünkü işlemleri %0,19 oranında hafif yükseliş ile 5.429 puandan kapattı. Endeks güne alıcılı bir görünüm ile başladıktan sonra gün içinde 5.412-5.491 bandında dalgalı hareket etti. Endekste günün ilk yarısında 5.491 seviyelerine yükseliş görülse de gün sonunda kâr satışları etkili oldu. Teknik açıdan geri çekilmelerde ilk etapta 5 günlük AO (mavi) 5.374 desteği izlenebilir. Sonraki önemli seviye olarak 5.300 desteğini takip etmekteyiz. Endekste bu desteklerin korunması ile mevcut güçlenmenin devam edebileceğini tahmin etmekteyiz. USD bazında 2,91 cent seviyesinden başlayan endeks günü 2,90 centten kapattı. Gün içinde 2,89-2,94 cent bandında dalgalı hareket edildi. Teknik bakımdan geri çekilmelerde 22 günlük AO (2,75 cent) desteğini takip etmekteyiz. Yukarı yönlü hareketlerde psikolojik direnç konumunda takip ettiğimiz 3,00 cent seviyesini önemsemekteyiz.

BIST100 Grafik



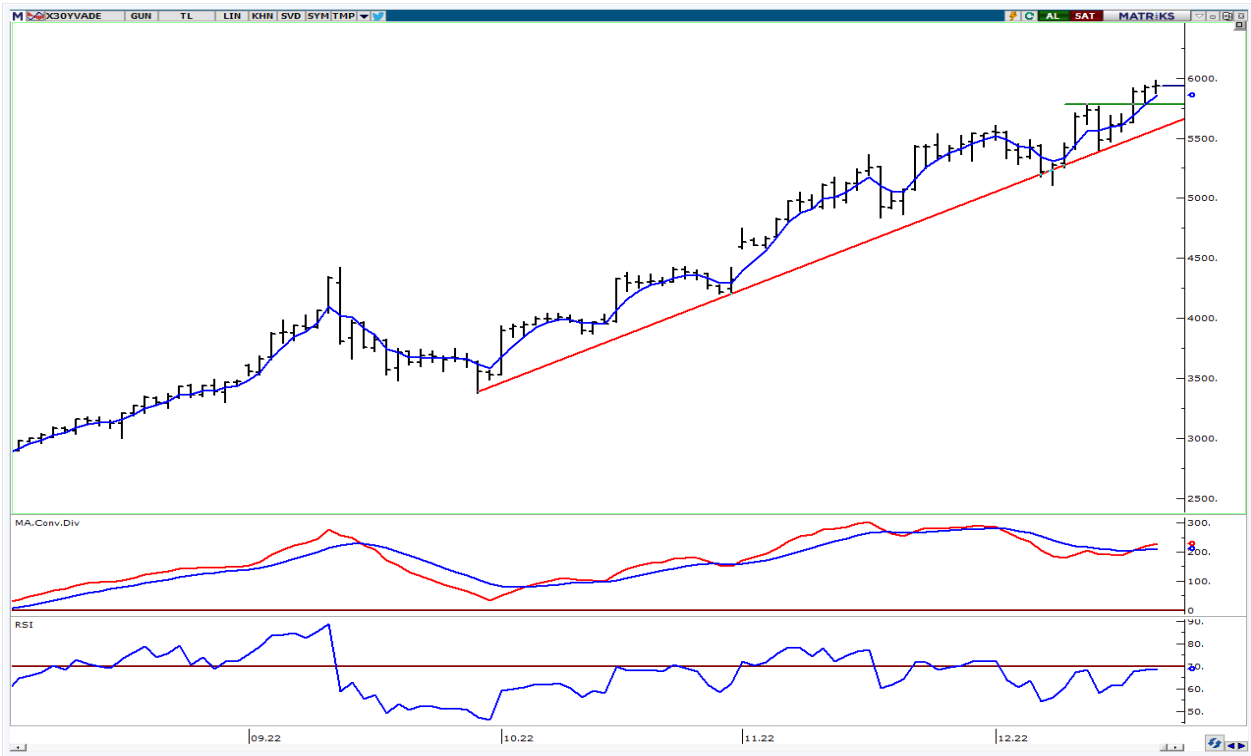
UYARI: Burada yer alan yatırım bilgi, yorum ve tavsiyeleri yatırım danışmanlığı kapsamında değildir. Yatırım danışmanlığı hizmeti; aracı kurumlar, portföy yönetim şirketleri, mevduat kabul etmeyen bankalar ile müşteri arasında imzalanacak yatırım danışmanlığı sözleşmesi çerçevesinde sunulmaktadır. Burada yer alan yorum ve tavsiyeler, yorum ve tavsiyede bulun anların kişisel görüşlerine dayanmaktadır. Bu görüşler mali durumunuz ile risk ve getiri tercihlerinize uygun olmayabilir. Bu nedenle, sadece burada yer alan bilgilere dayanılarak yatırım kararı verilmesi beklentilerinize uygun sonuçlar doğurmayabilir.

VIOP30 Yakın Vade Kontratı

	Uzlaşma Fiyatı	Destek-1	Destek-2	Destek-3	Direnç-1	Direnç-2	Direnç-3
VIOP30	5.925	5.856	5.700	5.560			

VIOP30 Yakın Vade Kontratı, günü 5.925 uzlaşma fiyatından hafif alıcılı bir görünüm ile kapattı. Kontrat gün içinde 5.875-5.980 bandında dalgalı hareket etti. Kontratta gün içi gelen alımların etkisiyle tüm zamanların zirvesi (5.980) test edildi. Teknik açıdan geri çekilmelerde kısa vadeli yönde takip ettiğimiz 5 günlük AO (mavi) 5.856 desteği izlenebilir. Sonraki önemli seviye olarak 5.700 desteği takip edilebilir. Kontratta bu seviyelerin üzerine yerleşme olması ile yukarı yönlü hareketlerin devam edebileceğini düşünmekteyiz.

VIOP30 Yakın Vade Kontratı Grafik



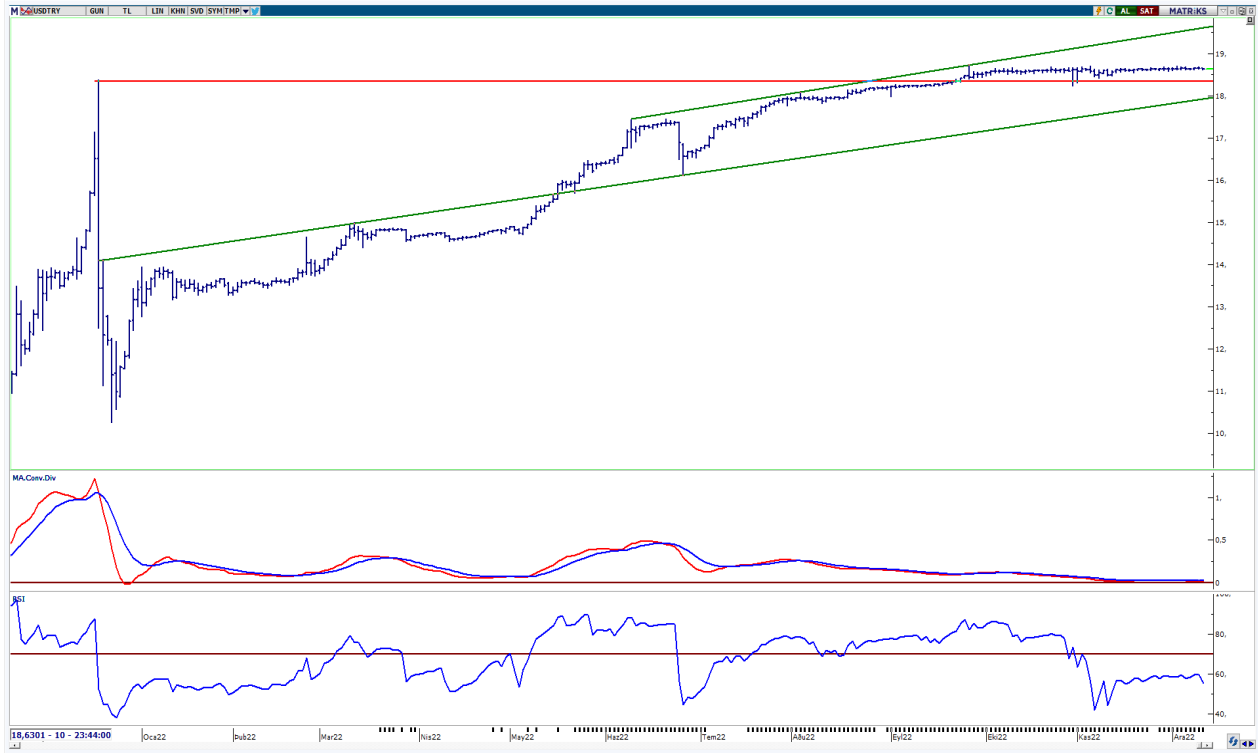
UYARI: Burada yer alan yatırım bilgi, yorum ve tavsiyeleri yatırım danışmanlığı kapsamında değildir. Yatırım danışmanlığı hizmeti; aracı kurumlar, portföy yönetim şirketleri, mevduat kabul etmeyen bankalar ile müşteri arasında imzalanacak yatırım danışmanlığı sözleşmesi çerçevesinde sunulmaktadır. Burada yer alan yorum ve tavsiyeler, yorum ve tavsiyede bulun anların kişisel görüşlerine dayanmaktadır. Bu görüşler mali durumunuz ile risk ve getiri tercihlerinize uygun olmayabilir. Bu nedenle, sadece burada yer alan bilgilere dayanarak yatırım kararı verilmesi beklentilerinize uygun sonuçlar doğurmayabilir.

22.12.2022

USDTRY

	Son	Destek-1	Destek-2	Destek-3	Direnç-1	Direnç-2	Direnç-3
USDTRY	18,66	18,36	18,25	18,00			

USDTRY kurunda dünkü işlemlerde 18,6331-18,7070 bandında hareket edildi. Teknik açıdan kısa vadede Aralık 2021 zirvesini (18,36) takip etmekteyiz. Bu seviyenin üzerinde kalıcı olunması durumunda pozitif görünüm devam edebilir. Dolar/TL'de 18,36 desteğinin aşağı yönlü geçilmesi ile geçmişte destek konumunda test edilen 18,25-18,00 seviyelerine geri çekilme görülebilir.



UYARI: Burada yer alan yatırım bilgi, yorum ve tavsiyeleri yatırım danışmanlığı kapsamında değildir. Yatırım danışmanlığı hizmeti; aracı kurumlar, portföy yönetim şirketleri, mevduat kabul etmeyen bankalar ile müşteri arasında imzalanacak yatırım danışmanlığı sözleşmesi çerçevesinde sunulmaktadır. Burada yer alan yorum ve tavsiyeler, yorum ve tavsiyede bulun anların kişisel görüşlerine dayanmaktadır. Bu görüşler mali durumunuz ile risk ve getiri tercihlerinize uygun olmayabilir. Bu nedenle, sadece burada yer alan bilgilere dayanarak yatırım kararı verilmesi beklentilerinize uygun sonuçlar doğurmayabilir.

22.12.2022

GÜNLÜK PARA GİRİŐİ OLAN HİŐELER - İlk 5 Kurum (TL) 21.12.2022

Sıra	Hisse	Kapanıő	Alıcılar Hacim	Satıcılar Hacim	Para Giriő
1	KCHOL	76.35	259,533,200	-134,127,500	125,405,700
2	BIMAS	138.80	234,983,500	-128,075,600	106,907,900
3	SAHOL	42.10	466,134,200	-365,049,900	101,084,300
4	KRDMD	18.96	321,081,100	-257,576,700	63,504,400
5	EREGL	42.12	242,328,100	-181,944,600	60,383,500
6	BERA	32.88	125,643,700	-77,836,810	47,806,890
7	MGROS	147.80	122,585,900	-79,529,280	43,056,620
8	EGEEN	5,342.20	120,644,700	-89,727,420	30,917,280
9	TOASO	149.70	195,668,800	-165,475,800	30,193,000
10	SOKM	28.16	65,447,640	-43,519,250	21,928,390
11	GSDHO	4.15	56,436,360	-36,581,280	19,855,080
12	FROTO	483.50	91,283,200	-72,329,180	18,954,020
13	KZBGY	31.00	44,814,080	-26,034,220	18,779,860
14	CIMSA	94.65	49,288,480	-31,658,610	17,629,870
15	KRDMA	18.28	44,496,180	-28,194,050	16,302,130
16	KONYA	3,356.10	69,865,770	-54,884,680	14,981,090
17	OTKAR	969.20	57,676,580	-43,749,740	13,926,840
18	ULKER	43.04	65,843,760	-52,043,770	13,799,990
19	BOBET	17.10	289,888,600	-277,512,300	12,376,300
20	ARCLK	107.40	40,725,960	-29,417,340	11,308,620
21	GUBRF	246.80	51,315,540	-40,507,570	10,807,970
22	ALGYO	80.30	31,912,080	-21,193,420	10,718,660
23	SNGYO	3.72	53,682,440	-43,940,320	9,742,120
24	TRGYO	18.99	31,889,880	-22,532,070	9,357,810
25	PARSN	71.50	23,150,500	-13,943,780	9,206,720
26	AKSGY	8.02	30,825,120	-21,939,800	8,885,320
27	KCAER	21.86	25,562,890	-16,803,060	8,759,830
28	BTCIM	48.40	19,717,880	-11,446,180	8,271,700
29	GSRAY	9.17	41,612,910	-33,367,410	8,245,500
30	CEMAS	2.84	19,449,490	-11,324,360	8,125,130
31	KMPUR	131.00	22,307,090	-14,198,730	8,108,360
32	BAGFS	43.30	27,741,900	-19,876,120	7,865,780
33	PEGYO	5.39	17,082,690	-9,355,620	7,727,070
34	GOZDE	19.34	22,047,800	-14,426,570	7,621,230
35	ENJSA	31.50	247,746,600	-240,200,500	7,546,100
36	CLKIM	44.14	26,377,470	-18,964,270	7,413,200
37	CEMTS	60.90	28,895,910	-21,810,660	7,085,250
38	INFO	11.73	14,477,750	-7,601,277	6,876,473
39	FENER	74.05	33,435,150	-26,607,470	6,827,680
40	DARDL	6.08	18,624,780	-11,827,510	6,797,270

Kaynak: MATRIKS

UYARI: Burada yer alan yatırım bilgi, yorum ve tavsiyeleri yatırım danışmanlığı kapsamında değildir. Yatırım danışmanlığı hizmeti; aracı kurumlar, portföy yönetim şirketleri, mevduat kabul etmeyen bankalar ile müşteri arasında imzalanacak yatırım danışmanlığı sözleşmesi çerçevesinde sunulmaktadır. Burada yer alan yorum ve tavsiyeler, yorum ve tavsiyede bulun anların kişisel görüşlerine dayanmaktadır. Bu görüşler mali durumunuz ile risk ve getiri tercihlerinize uygun olmayabilir. Bu nedenle, sadece burada yer alan bilgilere dayanılarak yatırım kararı verilmesi beklentilerinize uygun sonuçlar doğurmayabilir.

22.12.2022

GÜNLÜK PARA ÇIKIŐI OLAN HİSSELER - İlk 5 Kurum (TL) 21.12.2022

Sıra	Hisse	Kapanıő	Alıcılar Hacim	Satıcılar Hacim	Para Çıkıőı
1	AKBNK	19.95	320,990,000	-471,171,800	-150,181,800
2	ASELS	59.25	267,276,500	-417,445,600	-150,169,100
3	VAKBN	12.28	245,889,700	-378,830,600	-132,940,900
4	TCELL	34.82	218,129,200	-347,829,800	-129,700,600
5	THYAO	142.90	484,573,400	-599,544,200	-114,970,800
6	DOHOL	9.98	122,213,000	-216,047,900	-93,834,900
7	EKGYO	8.04	328,471,900	-417,400,200	-88,928,300
8	ODAS	11.47	106,306,900	-178,898,700	-72,591,800
9	PETKM	19.37	120,031,700	-178,220,100	-58,188,400
10	PGSUS	507.00	86,224,960	-134,464,500	-48,239,540
11	ISCTR	12.76	259,840,000	-294,946,100	-35,106,100
12	ARASE	205.30	40,243,300	-69,154,780	-28,911,480
13	AKSEN	49.66	75,694,820	-103,182,700	-27,487,880
14	SISE	41.12	182,244,600	-207,984,000	-25,739,400
15	GLYHO	13.05	32,218,830	-57,844,260	-25,625,430
16	ALARK	84.80	34,647,820	-56,223,150	-21,575,330
17	GWIND	23.78	23,862,770	-41,260,860	-17,398,090
18	HEKTS	42.92	254,345,100	-271,603,100	-17,258,000
19	VAKFN	5.86	30,805,780	-45,774,330	-14,968,550
20	SASA	124.30	49,205,800	-63,971,210	-14,765,410
21	TAVHL	94.35	76,069,140	-89,974,060	-13,904,920
22	OZKGY	20.50	15,395,350	-29,298,490	-13,903,140
23	ITTFH	3.75	29,942,220	-43,210,740	-13,268,520
24	ALBRK	3.54	46,449,810	-59,475,840	-13,026,030
25	HLGYO	6.46	31,090,660	-44,006,040	-12,915,380
26	AEFES	67.85	98,158,880	-109,973,500	-11,814,620
27	MAKTK	6.40	14,672,870	-26,407,380	-11,734,510
28	DOAS	172.90	46,777,660	-58,400,900	-11,623,240
29	OYAKC	21.42	50,041,280	-61,149,350	-11,108,070
30	ENKAI	26.74	87,537,620	-97,960,420	-10,422,800
31	SKBNK	3.16	52,637,240	-62,795,780	-10,158,540
32	EUHOL	2.24	13,084,780	-22,907,830	-9,823,050
33	DGNMO	8.61	12,379,540	-20,744,770	-8,365,230
34	GESAN	258.00	21,245,480	-28,071,850	-6,826,370
35	RALYH	36.18	40,530,160	-47,277,220	-6,747,060
36	PETUN	63.00	10,509,260	-17,066,580	-6,557,320
37	SMRTG	96.00	17,521,730	-23,996,550	-6,474,820
38	TTKOM	20.80	92,592,820	-98,880,110	-6,287,290
39	HDFGS	3.89	12,201,220	-18,223,220	-6,022,000
40	KOZAL	526.60	205,812,100	-211,579,200	-5,767,100

Kaynak: MATRIKS

UYARI: Burada yer alan yatırım bilgi, yorum ve tavsiyeleri yatırım danışmanlığı kapsamında değildir. Yatırım danışmanlığı hizmeti; aracı kurumlar, portföy yönetim şirketleri, mevduat kabul etmeyen bankalar ile müşteri arasında imzalanacak yatırım danışmanlığı sözleşmesi çerçevesinde sunulmaktadır. Burada yer alan yorum ve tavsiyeler, yorum ve tavsiyede bulun anların kişisel görüşlerine dayanmaktadır. Bu görüşler mali durumunuz ile risk ve getiri tercihlerinize uygun olmayabilir. Bu nedenle, sadece burada yer alan bilgilere dayanılarak yatırım kararı verilmesi beklentilerinize uygun sonuçlar doğurmayabilir.

PİRAMİT MENKUL KIYMETLER A.Ő.

Gümüşsuyu Mah. İnönü Cad. Işık Apt. No:53 Kat:5 Daire 9-10 Taksim/İstanbul
Tel: 0212 293 95 00 Faks: 0212 293 95 60

Balıkesir İrtibat Bürosu

Altıeylül Mah. Keçeci sok. Özcanerİşmerkezi No:17 K:1 Altıeylül/ Balıkesir
Tel: 0266 280 15 00 Faks: 0266 245 23 34

Ferdi Uğur Taçkinlar
Araştırma Müdürü
02123953227

ugur.tackinlar@piramitmenkul.com.tr

Arif Tekin Seğmen
Araştırma Uzmanı
02123953213

arif.segmen@piramitmenkul.com.tr

Ahmet Ökmen
Araştırma Uzmanı
02123953251

ahmet.okmen@piramitmenkul.com.tr



UYARI: Burada yer alan yatırım bilgi, yorum ve tavsiyeleri yatırım danışmanlığı kapsamında değildir. Yatırım danışmanlığı hizmeti; aracı kurumlar, portföy yönetim şirketleri, mevduat kabul etmeyen bankalar ile müşteri arasında imzalanacak yatırım danışmanlığı sözleşmesi çerçevesinde sunulmaktadır. Burada yer alan yorum ve tavsiyeler, yorum ve tavsiyede bulun anların kişisel görüşlerine dayanmaktadır. Bu görüşler mali durumunuz ile risk ve getiri tercihlerinize uygun olmayabilir. Bu nedenle, sadece burada yer alan bilgilere dayanılarak yatırım kararı verilmesi beklentilerinize uygun sonuçlar doğurmayabilir.