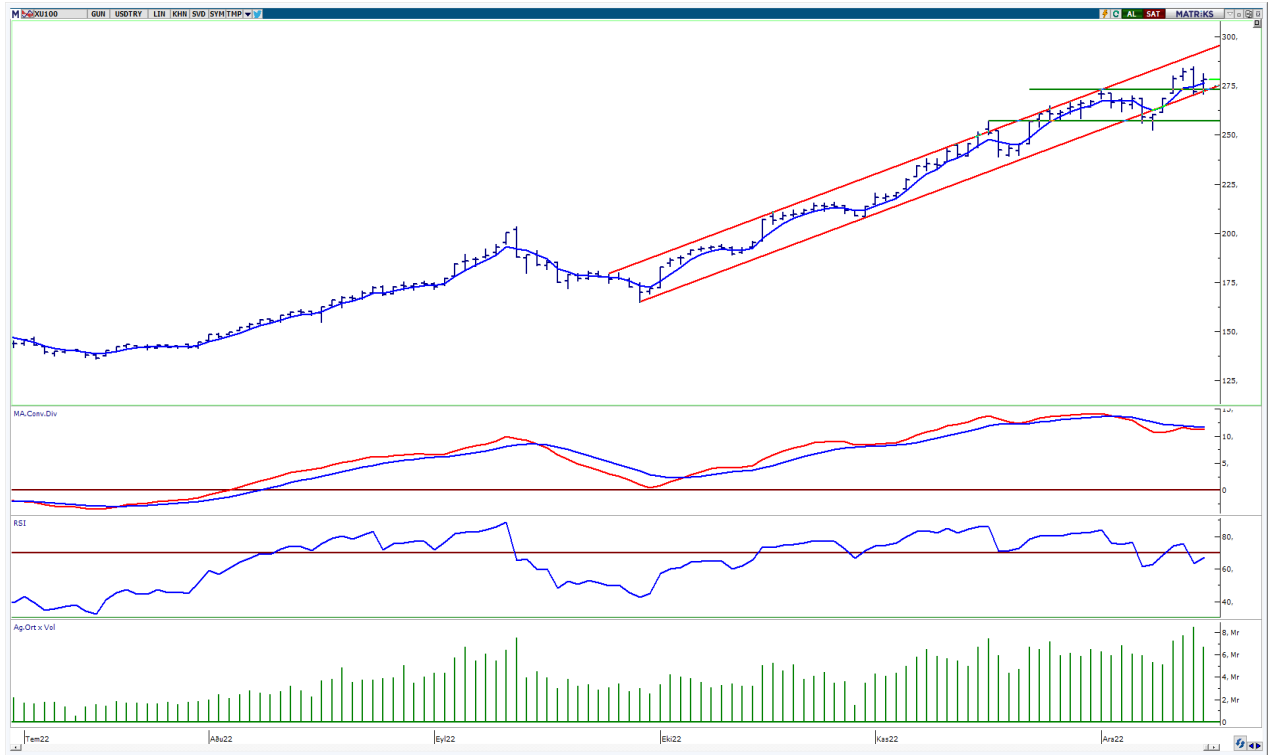


BIST-100

	Kapanış	Destek-1	Destek-2	Destek-3	Direnç-1	Direnç-2	Direnç-3
BIST100	5.188	5.158	5.000	4.784	5.302		

BIST100 Endeksi dünkü işlemleri %2,41 oranında sert yükseliş ile 5.188 puandan kapattı. Endeks güne alıcılı bir görünüm ile başladıktan sonra gün içinde 5.050-5.247 bandında dalgalı hareket etti. Endekste gün içinde güçlü alımlar etkili oldu ve 5 günlük AO (mavi) 5.158 seviyesinin üzerinde kapanış yapıldı. Endeksin yukarı yönlü hareketinde Bankacılık Endeksi'nin %7,30 oranındaki sert yükselişi etkili oldu. Teknik açıdan geri çekilmelerde kısa vadeli yönde takip ettiğimiz 5 günlük AO (5.158) seviyesi ve 5.000 desteğini önemsemekteyiz. Bu seviyelerin korunması ile yukarı yönlü hareketler görülebilir ve tüm zamanların zirvesi (5.302) yeniden gündeme gelebilir. USD bazında 2,77 cent seviyesinden başlayan endeks günü 2,78 centten kapattı. Gün içinde 2,70-2,81 cent bandında dalgalı hareket edildi. Teknik bakımdan geri çekilmelerde 22 günlük AO (2,68 cent) ve 2,56 cent destekleri izlenebilir. Yukarı yönlü hareketlerde geçmişte yatay direnç konumunda test edilen 2,85 cent seviyesini takip etmekteyiz.

BIST100 Grafik



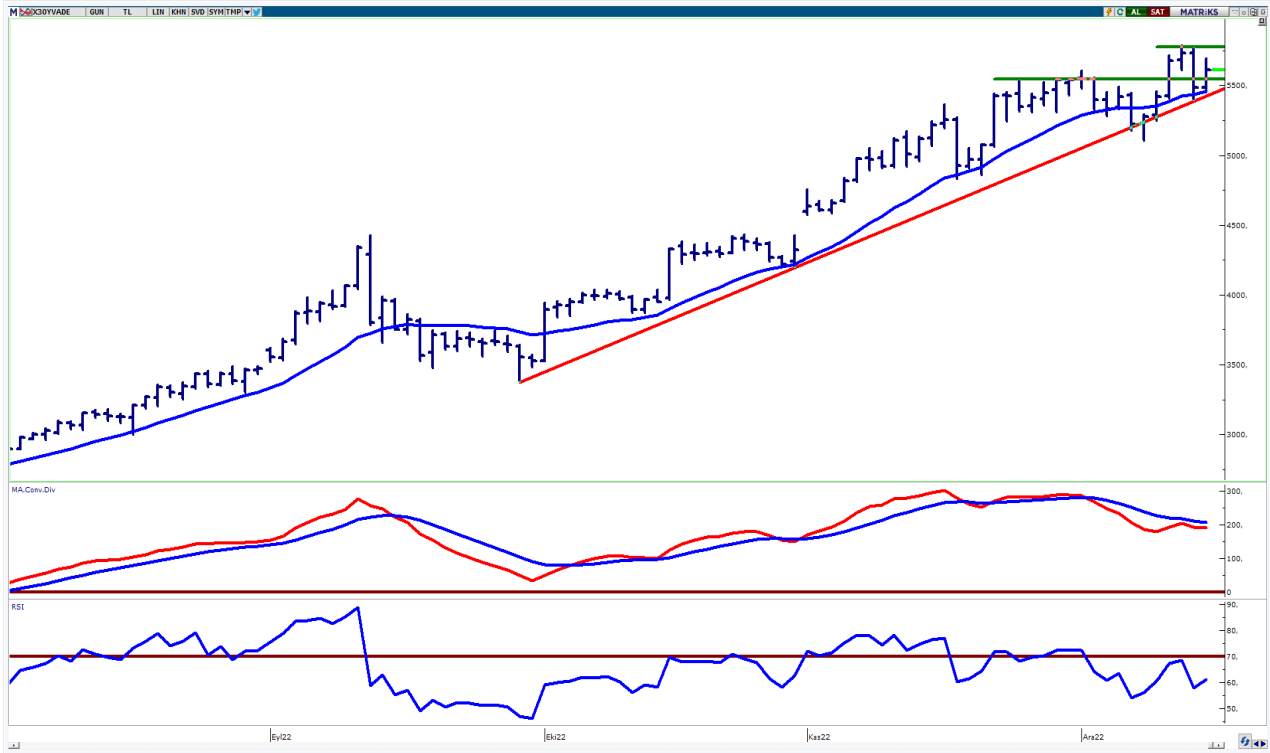
UYARI: Burada yer alan yatırım bilgi, yorum ve tavsiyeleri yatırım danışmanlığı kapsamında değildir. Yatırım danışmanlığı hizmeti; aracı kurumlar, portföy yönetim şirketleri, mevduat kabul etmeyen bankalar ile müşteri arasında imzalanacak yatırım danışmanlığı sözleşmesi çerçevesinde sunulmaktadır. Burada yer alan yorum ve tavsiyeler, yorum ve tavsiyede bulun anların kişisel görüşlerine dayanmaktadır. Bu görüşler mali durumunuz ile risk ve getiri tercihlerinize uygun olmayabilir. Bu nedenle, sadece burada yer alan bilgilere dayanılarak yatırım kararı verilmesi beklentilerinize uygun sonuçlar doğurmayabilir.

VIOP30 Yakın Vade Kontratı

	Uzlaşma Fiyatı	Destek-1	Destek-2	Destek-3	Direnç-1	Direnç-2	Direnç-3
VIOP30	5.622	5.457	5.300	5.050	5.790		

VIOP30 Yakın Vade Kontratı, günü 5.622 uzlaşma fiyatından sert alıcılı bir görünüm ile kapattı. Kontrat gün içinde 5.470-5.695 bandında dalgalı hareket etti. Teknik açıdan geri çekilmelerde ilk etapta 22 günlük AO (mavi) 5.457 desteğini takip etmekteyiz. Yukarı yönlü hareketlerde tüm zamanların zirvesini (5.790) önemsemekteyiz.

VIOP30 Yakın Vade Kontratı Grafik



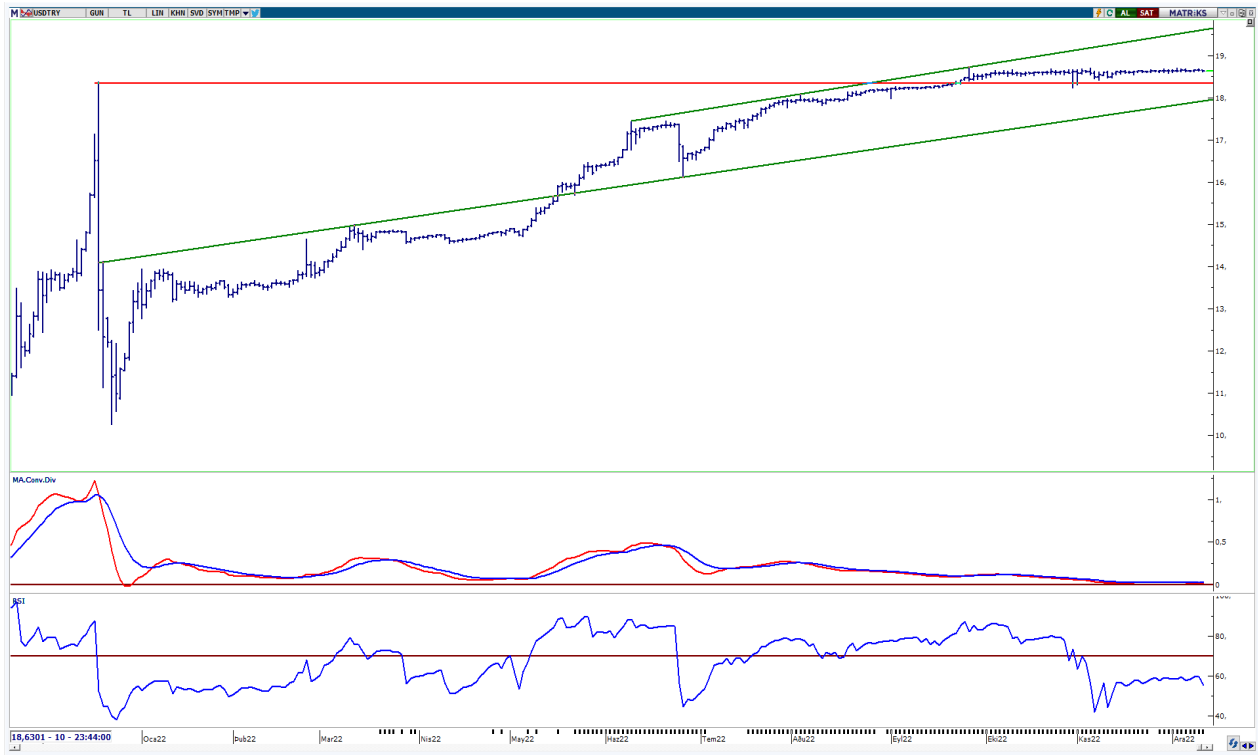
UYARI: Burada yer alan yatırım bilgi, yorum ve tavsiyeleri yatırım danışmanlığı kapsamında değildir. Yatırım danışmanlığı hizmeti; aracı kurumlar, portföy yönetim şirketleri, mevduat kabul etmeyen bankalar ile müşteri arasında imzalanacak yatırım danışmanlığı sözleşmesi çerçevesinde sunulmaktadır. Burada yer alan yorum ve tavsiyeler, yorum ve tavsiyede bulun anların kişisel görüşlerine dayanmaktadır. Bu görüşler mali durumunuz ile risk ve getiri tercihlerinize uygun olmayabilir. Bu nedenle, sadece burada yer alan bilgilere dayanılarak yatırım kararı verilmesi beklentilerinize uygun sonuçlar doğurmayabilir.

16.12.2022

USDTRY

	Son	Destek-1	Destek-2	Destek-3	Direnç-1	Direnç-2	Direnç-3
USDTRY	18,64	18,36	18,25	18,00			

USDTRY kurunda dünkü işlemlerde 18,5715-18,6639 bandında hareket edildi. Teknik açıdan kısa vadede Aralık 2021 zirvesini (18,36) takip etmekteyiz. Bu seviyenin üzerinde kalıcı olunması durumunda pozitif görünüm devam edebilir. Dolar/TL'de 18,36 desteğinin aşağı yönlü geçilmesi ile geçmişte destek konumunda test edilen 18,25-18,00 seviyelerine geri çekilme görülebilir.



UYARI: Burada yer alan yatırım bilgi, yorum ve tavsiyeleri yatırım danışmanlığı kapsamında değildir. Yatırım danışmanlığı hizmeti; aracı kurumlar, portföy yönetim şirketleri, mevduat kabul etmeyen bankalar ile müşteri arasında imzalanacak yatırım danışmanlığı sözleşmesi çerçevesinde sunulmaktadır. Burada yer alan yorum ve tavsiyeler, yorum ve tavsiyede bulun anların kişisel görüşlerine dayanmaktadır. Bu görüşler mali durumunuz ile risk ve getiri tercihlerinize uygun olmayabilir. Bu nedenle, sadece burada yer alan bilgilere dayanarak yatırım kararı verilmesi beklentilerinize uygun sonuçlar doğurmayabilir.

16.12.2022

GÜNLÜK PARA GİRİŐİ OLAN HİŐELER - İlk 5 Kurum (TL) 15.12.2022

Sıra	Hisse	Kapanıő	Alıcılar Hacim	Satıcılar Hacim	Para Giriő
1	ISCTR	12,15	452.673.900	-291.730.500	160.943.400
2	YKBNK	11,84	455.671.700	-300.388.300	155.283.400
3	AKBNK	18,5	425.275.500	-308.724.000	116.551.500
4	KCHOL	71,00	265.507.000	-185.404.600	80.102.400
5	SKBNK	2,91	153.527.300	-98.034.260	55.493.040
6	SAHOL	39,5	281.038.600	-232.167.100	48.871.500
7	ENKAI	25,62	290.763.700	-247.087.100	43.676.600
8	ALBRK	3,46	133.488.700	-101.931.200	31.557.500
9	KOZAL	489,8	113.941.300	-83.912.280	30.029.020
10	TTKOM	21,44	301.455.700	-280.196.900	21.258.800
11	SASA	115,00	69.728.130	-53.633.500	16.094.630
12	GUBRF	224,00	87.735.680	-72.664.910	15.070.770
13	HLGYO	6,1	30.807.780	-16.608.480	14.199.300
14	SELEC	34,22	34.436.080	-20.811.130	13.624.950
15	MAVI	126,9	83.662.280	-70.948.990	12.713.290
16	THYAO	140,1	324.373.200	-312.264.600	12.108.600
17	OZSUB	26,42	39.079.720	-27.115.180	11.964.540
18	ALFAS	319,5	73.830.820	-61.997.610	11.833.210
19	HEKTS	37,6	44.934.620	-33.576.810	11.357.810
20	TSKB	4,64	135.619.700	-124.843.000	10.776.700
21	TOASO	139,5	43.377.380	-33.060.220	10.317.160
22	OZGYO	4,99	19.476.120	-10.336.110	9.140.010
23	CCOLA	196,7	33.756.320	-25.819.590	7.936.730
24	BASGZ	23,1	29.772.010	-22.862.740	6.909.270
25	KLRHO	30,18	20.154.700	-13.547.180	6.607.520
26	ODAS	11,48	55.130.250	-48.601.610	6.528.640
27	PEGYO	4,51	14.676.660	-8.704.761	5.971.899
28	GWIND	23,3	19.412.720	-13.632.980	5.779.740
29	EPLAS	28,82	14.308.090	-8.552.844	5.755.246
30	GLYHO	12,93	37.327.690	-32.613.340	4.714.350
31	SNICA	35,00	15.637.910	-11.088.530	4.549.380
32	DOCO	1879,4	12.908.640	-8.402.773	4.505.867
33	AKSEN	46,64	47.326.000	-42.838.900	4.487.100
34	VAKFN	5,24	23.795.380	-19.411.920	4.383.460
35	CEMAS	2,42	23.523.850	-19.379.530	4.144.320
36	GOLTS	138,8	14.873.500	-10.745.040	4.128.460
37	AKSGY	7,54	25.407.940	-21.435.750	3.972.190
38	MSGYO	7,56	9.132.667	-5.415.425	3.717.242
39	KRVGD	25,98	25.962.530	-22.477.860	3.484.670
40	ICBCT	9,62	7.434.046	-4.140.760	3.293.286

Kaynak: MATRIKS

UYARI: Burada yer alan yatırım bilgi, yorum ve tavsiyeleri yatırım danışmanlığı kapsamında değildir. Yatırım danışmanlığı hizmeti; aracı kurumlar, portföy yönetim şirketleri, mevduat kabul etmeyen bankalar ile müşteri arasında imzalanacak yatırım danışmanlığı sözleşmesi çerçevesinde sunulmaktadır. Burada yer alan yorum ve tavsiyeler, yorum ve tavsiyede bulun anların kişisel görüşlerine dayanmaktadır. Bu görüşler mali durumunuz ile risk ve getiri tercihlerinize uygun olmayabilir. Bu nedenle, sadece burada yer alan bilgilere dayanılarak yatırım kararı verilmesi beklentilerinize uygun sonuçlar doğurmayabilir.

16.12.2022

GÜNLÜK PARA ÇIKIŐI OLAN HİSSELER - İlk 5 Kurum (TL) 15.12.2022

Sıra	Hisse	Kapanıő	Alıcılar Hacim	Satıcılar Hacim	Para Çıkıőı
1	EKGYO	7,88	473.771.400	-798.171.200	-324.399.800
2	PGSUS	465,3	146.621.400	-251.887.600	-105.266.200
3	SISE	39,44	206.838.200	-310.556.600	-103.718.400
4	TCELL	36,04	175.290.900	-274.391.400	-99.100.500
5	VAKBN	11,47	125.463.800	-174.396.700	-48.932.900
6	ISFIN	8,55	37.636.180	-82.427.480	-44.791.300
7	HALKB	12,95	95.169.280	-133.554.000	-38.384.720
8	NTHOL	15,6	37.623.320	-65.071.640	-27.448.320
9	AKCNS	58,15	29.657.510	-56.089.790	-26.432.280
10	KORDS	86,45	40.339.480	-66.763.160	-26.423.680
11	MZHLĐ	12,15	91.438.710	-117.660.300	-26.221.590
12	DOAS	155,5	78.116.100	-104.022.500	-25.906.400
13	TKFEN	45,12	60.069.550	-81.646.230	-21.576.680
14	MGROS	137,5	63.763.150	-81.950.230	-18.187.080
15	VESTL	72,45	95.609.060	-113.358.700	-17.749.640
16	ALCAR	739,5	28.132.480	-45.390.970	-17.258.490
17	ASELS	58,3	249.648.900	-265.583.500	-15.934.600
18	TTRAK	524,00	28.122.990	-43.952.690	-15.829.700
19	KONTR	167,2	31.749.510	-46.694.860	-14.945.350
20	GARAN	28,56	152.977.200	-167.350.100	-14.372.900
21	BRYAT	1.288,00	48.253.820	-61.807.260	-13.553.440
22	YYLGD	41,86	18.493.360	-31.945.040	-13.451.680
23	FROTO	425,2	75.466.090	-88.370.100	-12.904.010
24	KARSN	13,54	31.987.450	-44.478.660	-12.491.210
25	EREGL	41,1	138.322.200	-150.587.300	-12.265.100
26	KUYAS	25,2	68.098.300	-79.698.780	-11.600.480
27	KZBGY	27,02	31.336.340	-42.555.620	-11.219.280
28	RALYH	43,7	69.457.220	-80.076.300	-10.619.080
29	TUKAS	23,8	26.085.710	-36.693.080	-10.607.370
30	DOHOL	8,96	67.182.710	-77.533.230	-10.350.520
31	ENJSA	29,24	32.828.050	-42.739.340	-9.911.290
32	VKGYO	5,03	33.002.560	-42.891.940	-9.889.380
33	BERA	29,3	16.449.790	-26.269.680	-9.819.890
34	TKNSA	28,34	14.447.520	-24.240.290	-9.792.770
35	NTGAZ	52,15	24.094.780	-33.729.430	-9.634.650
36	OTKAR	951,5	24.646.320	-34.020.600	-9.374.280
37	ECILC	34,4	24.592.000	-33.584.720	-8.992.720
38	MAGEN	36,3	21.945.060	-30.175.120	-8.230.060
39	ALGYO	78,25	6.548.925	-14.257.020	-7.708.095
40	KATMR	3,09	17.588.810	-25.042.900	-7.454.090

Kaynak: MATRIKS

UYARI: Burada yer alan yatırım bilgi, yorum ve tavsiyeleri yatırım danışmanlığı kapsamında değildir. Yatırım danışmanlığı hizmeti; aracı kurumlar, portföy yönetim şirketleri, mevduat kabul etmeyen bankalar ile müşteri arasında imzalanacak yatırım danışmanlığı sözleşmesi çerçevesinde sunulmaktadır. Burada yer alan yorum ve tavsiyeler, yorum ve tavsiyede bulun anların kişisel görüşlerine dayanmaktadır. Bu görüşler mali durumunuz ile risk ve getiri tercihlerinize uygun olmayabilir. Bu nedenle, sadece burada yer alan bilgilere dayanılarak yatırım kararı verilmesi beklentilerinize uygun sonuçlar doğurmayabilir.

PİRAMİT MENKUL KIYMETLER A.Ő.

Gümüşsuyu Mah. İnönü Cad. IŐık Apt. No:53 Kat:5 Daire 9-10 Taksim/İstanbul
Tel: 0212 293 95 00 Faks: 0212 293 95 60

Balıkesir İrtibat Bürosu

Altıeylül Mah. Keçeci sok. ÖzcanerİŐmerkezi No:17 K:1 Altıeylül/ Balıkesir
Tel: 0266 280 15 00 Faks: 0266 245 23 34

Ferdi Uğur Taçkinlar
AraŐtırma Müdürü
02123953227

ugur.tackinlar@piramitmenkul.com.tr

Arif Tekin Seğmen
AraŐtırma Uzmanı
02123953213

arif.segmen@piramitmenkul.com.tr

Ahmet Ökmen
AraŐtırma Uzmanı
02123953251

ahmet.okmen@piramitmenkul.com.tr



UYARI: Burada yer alan yatırım bilgi, yorum ve tavsiyeleri yatırım danışmanlığı kapsamında deęildir. Yatırım danışmanlığı hizmeti; aracı kurumlar, portföy yönetim şirketleri, mevduat kabul etmeyen bankalar ile müşteri arasında imzalanacak yatırım danışmanlığı sözleşmesi çerçevesinde sunulmaktadır. Burada yer alan yorum ve tavsiyeler, yorum ve tavsiyede bulun anların kişisel görüşlerine dayanmaktadır. Bu görüşler mali durumunuz ile risk ve getiri tercihlerinize uygun olmayabilir. Bu nedenle, sadece burada yer alan bilgilere dayanılarak yatırım kararı verilmesi beklentilerinize uygun sonuçlar doğurmayabilir.