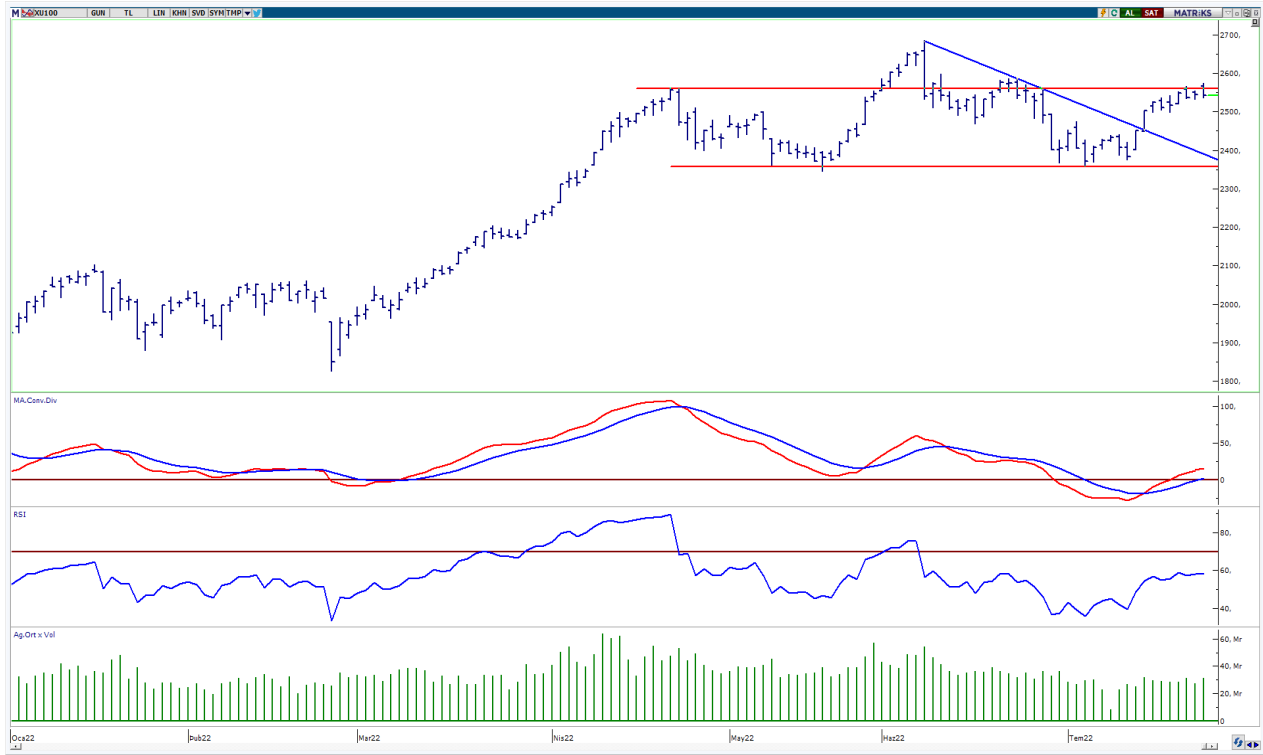


BIST-100

	Kapanış	Destek-1	Destek-2	Destek-3	Direnç-1	Direnç-2	Direnç-3
BIST100	2.543	2.535	2.500	2.475	2.560	2.585	2.600

BIST100 Endeksi dünkü işlemleri %0,03 oranında hafif eksi ile 2.543 puandan kapattı. Endeks güne alıcılı bir görünüm ile başladıktan sonra gün içinde 2.537-2.574 bandında dalgalı hareket etti. Endekste günün ikinci yarısında Bankacılık Endeksi'ne gelen sert satışların etkili olduğunu izledik. Teknik açıdan incelediğimizde, geri çekilmelerde ilk etapta 2.535 desteğini takip etmekteyiz. Bu desteğin aşağı yönlü geçilmesi durumunda 2.500 desteğine geri çekilme görülebilir. Yukarı yönlü hareketlerde geçmişte direnç konumunda test edilen 2.560-2.585 seviyelerini önemsemekteyiz. USD bazında 1,43 cent seviyesinden başlayan endeks günü 1,41 centten kapattı. Gün içinde 1,41-1,43 cent bandında hareket edildi. Teknik bakımdan yukarı yönlü hareketlerde orta vadeli yönde takip ettiğimiz 200 günlük AO (1,50 cent) direnci izlenebilir. Aşağı yönlü hareketlerde 1,40 cent seviyesi önemli destek konumunda takip edilebilir.

BIST100 Grafik



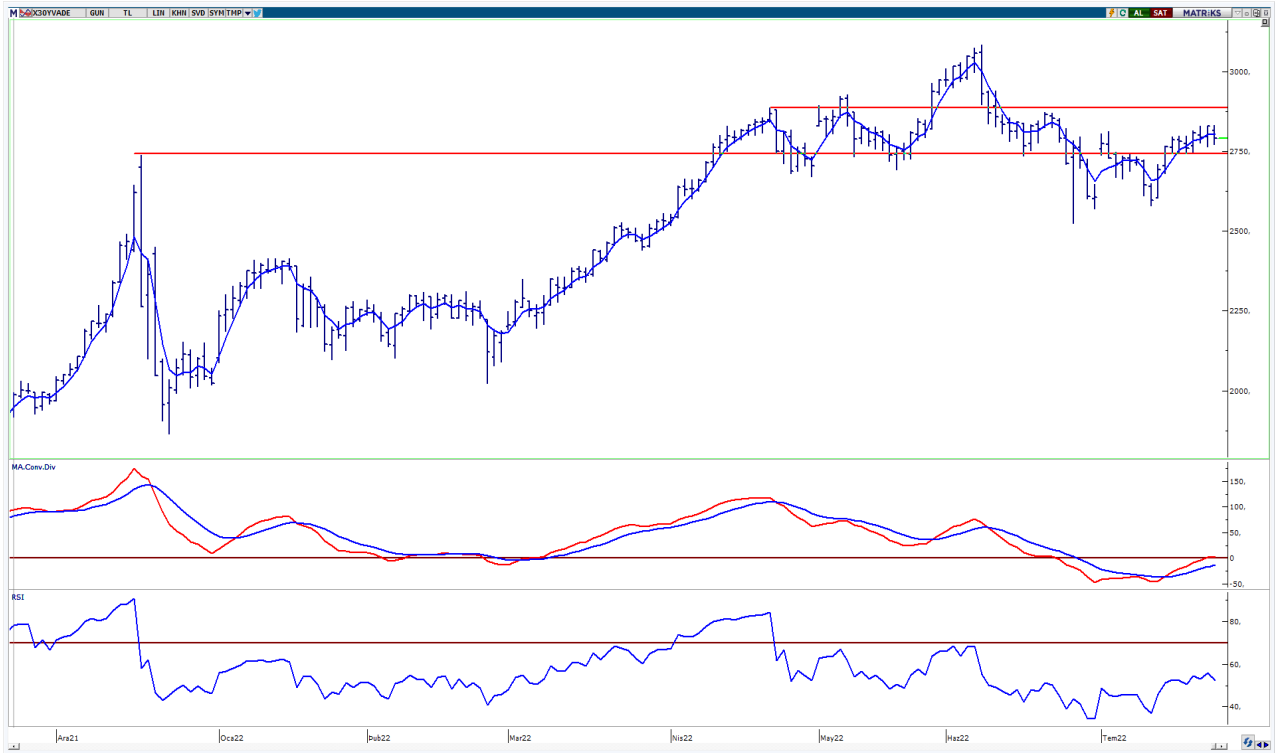
UYARI: Burada yer alan yatırım bilgi, yorum ve tavsiyeleri yatırım danışmanlığı kapsamında değildir. Yatırım danışmanlığı hizmeti; aracı kurumlar, portföy yönetim şirketleri, mevduat kabul etmeyen bankalar ile müşteri arasında imzalanacak yatırım danışmanlığı sözleşmesi çerçevesinde sunulmaktadır. Burada yer alan yorum ve tavsiyeler, yorum ve tavsiyede bulun anların kişisel görüşlerine dayanmaktadır. Bu görüşler mali durumunuz ile risk ve getiri tercihlerinize uygun olmayabilir. Bu nedenle, sadece burada yer alan bilgilere dayanarak yatırım kararı verilmesi beklentilerinize uygun sonuçlar doğurmayabilir.

VIOP30 Yakın Vade Kontratı

	Uzlaşma Fiyatı	Destek-1	Destek-2	Destek-3	Direnç-1	Direnç-2	Direnç-3
VIOP30	2.783	2.770	2.740	2.700	2.800	2.820	2.890

VIOP30 Yakın Vade Kontratı, günü 2.783 uzlaşma fiyatından hafif eksi bir görünüm ile kapattı. Kontrat gün içinde 2.771-2.833 bandında hareket etti. Güne alımların etkisinde başlayan kontratta, günün ikinci yarısında artan satışlar etkili oldu ve kısa vadeli yönde takip ettiğimiz 5 günlük AO (mavi) 2.800 altında kapanış yapıldı. Teknik açıdan kısa vadede 2.800 seviyesini takip etmekteyiz. Bu seviyenin üzerinde kalıcı olunması durumunda yukarı yönlü hareketler görülebilir ve 2.820-2.890 dirençleri gündeme gelebilir. Geri çekilmelerde ilk etapta 2.770 desteğini önemsemekteyiz.

VIOP30 Yakın Vade Kontratı Grafik

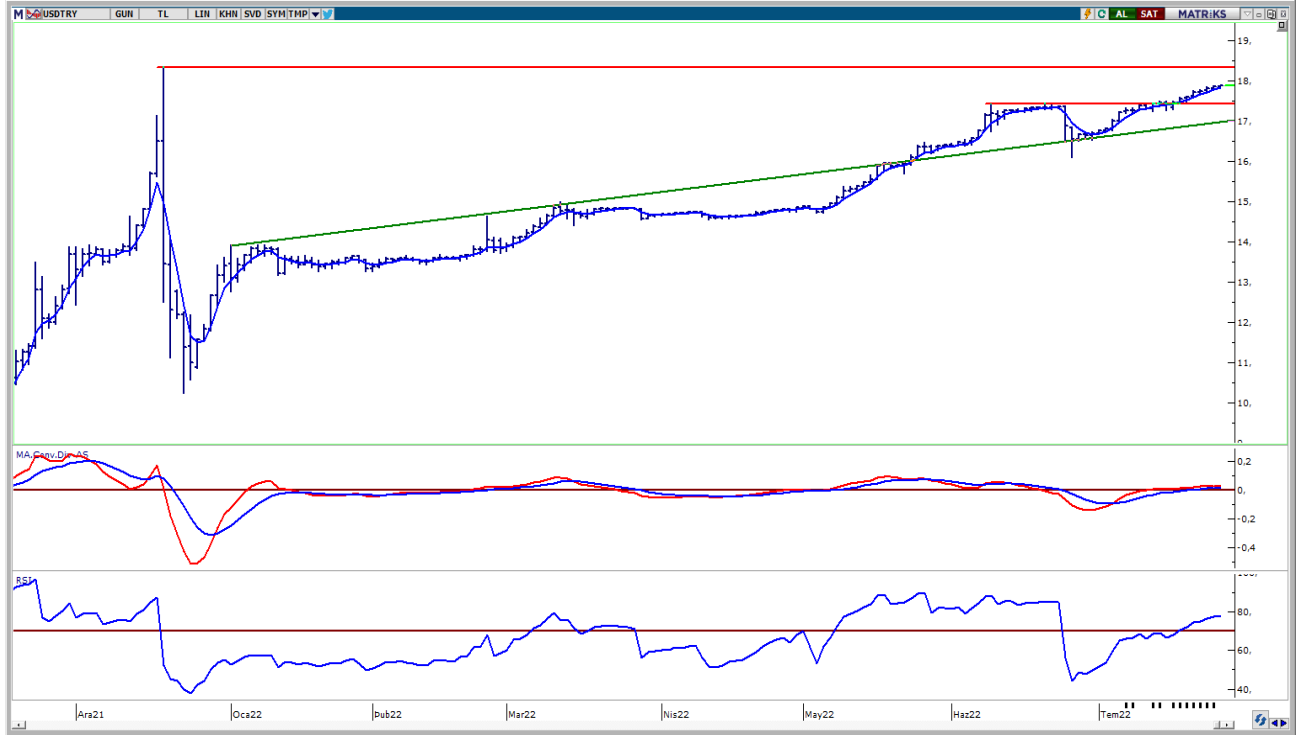


UYARI: Burada yer alan yatırım bilgi, yorum ve tavsiyeleri yatırım danışmanlığı kapsamında değildir. Yatırım danışmanlığı hizmeti; aracı kurumlar, portföy yönetim şirketleri, mevduat kabul etmeyen bankalar ile müşteri arasında imzalanacak yatırım danışmanlığı sözleşmesi çerçevesinde sunulmaktadır. Burada yer alan yorum ve tavsiyeler, yorum ve tavsiyede bulun anların kişisel görüşlerine dayanmaktadır. Bu görüşler mali durumunuz ile risk ve getiri tercihlerinize uygun olmayabilir. Bu nedenle, sadece burada yer alan bilgilere dayanılarak yatırım kararı verilmesi beklentilerinize uygun sonuçlar doğurmayabilir.

USDTRY

	Son	Destek-1	Destek-2	Destek-3	Direnç-1	Direnç-2	Direnç-3
USDTRY	17,91	17,85	17,50	17,30	18,00	18,36	

USDTRY kurunda dünkü işlemlerde 17,8379-17,9483 bandında hareket edildi. Teknik açıdan geri çekilmelerde ilk etapta 17,85 desteğini takip etmekteyiz. Sonraki önemli seviye olarak 17,50 desteği izlenebilir. Teknik bakımdan yukarı yönlü hareketlerde psikolojik direnç konumunda takip ettiğimiz 18,00 seviyesini önemsemekteyiz.



UYARI: Burada yer alan yatırım bilgi, yorum ve tavsiyeleri yatırım danışmanlığı kapsamında değildir. Yatırım danışmanlığı hizmeti; aracı kurumlar, portföy yönetim şirketleri, mevduat kabul etmeyen bankalar ile müşteri arasında imzalanacak yatırım danışmanlığı sözleşmesi çerçevesinde sunulmaktadır. Burada yer alan yorum ve tavsiyeler, yorum ve tavsiyede bulun anların kişisel görüşlerine dayanmaktadır. Bu görüşler mali durumunuz ile risk ve getiri tercihlerinize uygun olmayabilir. Bu nedenle, sadece burada yer alan bilgilere dayanarak yatırım kararı verilmesi beklentilerinize uygun sonuçlar doğurmayabilir.

29.07.2022

GÜNLÜK PARA GİRİŐİ OLAN HİSSELER - İlk 5 Kurum (TL) 28.07.2022

Sıra	Hisse	Kapanıő	Alıcılar Hacim	Satıcılar Hacim	Para Giriő
1	THYAO	49,7	209.827.900	-166.353.500	43.474.400
2	YKBNK	4,64	139.758.100	-101.941.000	37.817.100
3	SISE	21,24	176.035.600	-154.298.600	21.737.000
4	ISCTR	5,13	133.767.700	-114.446.600	19.321.100
5	TOASO	70,75	61.018.820	-42.340.590	18.678.230
6	KARSN	7,23	61.334.880	-43.620.980	17.713.900
7	TAVHL	54,6	65.332.280	-48.052.490	17.279.790
8	BIMAS	90,3	98.194.290	-82.554.180	15.640.110
9	PETKM	8,75	44.883.650	-32.022.840	12.860.810
10	TSPOR	4,91	36.779.780	-25.717.250	11.062.530
11	GUBRF	84,4	49.684.430	-40.631.780	9.052.650
12	PRKAB	29,04	22.302.740	-13.536.470	8.766.270
13	BIZIM	22,56	19.160.870	-10.508.730	8.652.140
14	AKSA	58,05	19.041.070	-11.165.650	7.875.420
15	HUNER	3,27	12.622.570	-6.392.250	6.230.320
16	ISGYO	19,38	24.402.790	-19.159.030	5.243.760
17	SOKM	13,63	17.380.010	-12.157.840	5.222.170
18	HEKTS	32,36	30.286.110	-25.405.900	4.880.210
19	KOZAA	27,9	35.747.340	-30.918.890	4.828.450
20	TKFEN	25,36	30.468.890	-25.956.440	4.512.450
21	ALARK	38,18	20.048.550	-15.759.520	4.289.030
22	IHGZT	0,71	8.654.929	-4.611.580	4.043.349
23	KONTR	151,00	11.093.050	-7.116.585	3.976.465
24	AEFES	35,32	21.039.070	-17.199.130	3.839.940
25	GMSTRF	73,3	20.889.050	-17.305.930	3.583.120
26	SASA	41,76	41.662.230	-38.123.340	3.538.890
27	PSGYO	3,15	16.925.440	-13.447.020	3.478.420
28	ARCLK	63,8	34.645.800	-31.185.990	3.459.810
29	TTRAK	233,00	13.251.760	-9.933.487	3.318.273
30	OYLUM	2,92	6.394.416	-3.099.481	3.294.935
31	ECZYT	69,25	9.933.621	-6.755.360	3.178.261
32	NTGAZ	10,84	16.461.560	-13.367.360	3.094.200
33	OTKAR	478,9	17.561.080	-14.680.880	2.880.200
34	ISFIN	3,75	8.777.002	-5.928.677	2.848.325
35	RALYH	15,41	10.485.780	-7.640.805	2.844.975
36	BASGZ	15,88	16.384.910	-13.541.380	2.843.530
37	CCOLA	145,00	19.692.130	-16.913.950	2.778.180
38	KAPLM	70,05	7.157.424	-4.671.211	2.486.213
39	BTCIM	22,36	5.803.527	-3.419.640	2.383.887
40	GLYHO	3,13	19.127.800	-16.760.950	2.366.850

Kaynak: MATRIKS

UYARI: Burada yer alan yatırım bilgi, yorum ve tavsiyeleri yatırım danışmanlığı kapsamında değildir. Yatırım danışmanlığı hizmeti; aracı kurumlar, portföy yönetim şirketleri, mevduat kabul etmeyen bankalar ile müşteri arasında imzalanacak yatırım danışmanlığı sözleşmesi çerçevesinde sunulmaktadır. Burada yer alan yorum ve tavsiyeler, yorum ve tavsiyede bulun anların kişisel görüşlerine dayanmaktadır. Bu görüşler mali durumunuz ile risk ve getiri tercihlerinize uygun olmayabilir. Bu nedenle, sadece burada yer alan bilgilere dayanılarak yatırım kararı verilmesi beklentilerinize uygun sonuçlar doğurmayabilir.

29.07.2022

GÜNLÜK PARA ÇIKIŐI OLAN HİSSELER - İlk 5 Kurum (TL) 28.07.2022

Sıra	Hisse	Kapanıő	Alıcılar Hacim	Satıcılar Hacim	Para Çıkıőı
1	AKBNK	8,51	169.038.600	-270.789.000	-101.750.400
2	TCELL	16,74	40.637.090	-61.704.120	-21.067.030
3	KCHOL	35,72	51.392.400	-69.239.710	-17.847.310
4	FENER	49,78	37.014.510	-53.239.640	-16.225.130
5	TSKB	2,61	46.698.930	-61.817.160	-15.118.230
6	ITTFH	1,61	18.453.310	-33.413.440	-14.960.130
7	YEOTK	88,1	20.487.870	-33.787.780	-13.299.910
8	EKGYO	3,15	116.505.700	-129.558.500	-13.052.800
9	GARAN	14,69	69.638.290	-80.538.220	-10.899.930
10	SAHOL	19,52	63.299.160	-73.992.170	-10.693.010
11	ADESE	0,8	11.909.600	-22.387.470	-10.477.870
12	KZBGY	78,7	11.615.630	-20.921.880	-9.306.250
13	EREGL	27,18	66.605.370	-74.765.440	-8.160.070
14	CLEBI	318,7	19.987.220	-28.130.760	-8.143.540
15	SNGYO	6,57	27.787.310	-34.944.830	-7.157.520
16	ULKER	14,72	14.668.930	-21.566.310	-6.897.380
17	OYAKC	12,25	30.787.310	-37.503.070	-6.715.760
18	ENKAI	18,76	14.656.310	-21.021.870	-6.365.560
19	ASELS	22,1	44.592.660	-50.938.600	-6.345.940
20	LIDFA	9,83	21.886.440	-28.025.670	-6.139.230
21	KRSTL	7,00	10.185.130	-15.578.070	-5.392.940
22	ZOREN	2,12	9.826.534	-15.045.460	-5.218.926
23	FROTO	285,00	48.626.920	-53.483.070	-4.856.150
24	CIMSA	38,96	19.477.080	-23.891.420	-4.414.340
25	TMSN	45,7	34.354.420	-38.310.430	-3.956.010
26	HALKB	4,83	13.060.970	-17.001.760	-3.940.790
27	YYLGD	18,27	13.772.490	-17.440.080	-3.667.590
28	SUNTK	23,86	3.554.252	-6.871.514	-3.317.262
29	TTKOM	8,9	18.753.230	-21.882.770	-3.129.540
30	DEVA	34,06	8.640.570	-11.538.160	-2.897.590
31	KOZAL	161,9	35.754.290	-38.642.070	-2.887.780
32	TURSG	5,25	11.015.290	-13.746.530	-2.731.240
33	SMRTG	31,32	5.179.719	-7.866.671	-2.686.952
34	KMPUR	31,38	5.642.352	-8.192.208	-2.549.856
35	HLGYO	2,28	17.906.650	-20.370.490	-2.463.840
36	KRDMD	10,45	26.303.810	-28.677.480	-2.373.670
37	GSRAY	3,86	6.226.978	-8.585.027	-2.358.049
38	YATAS	14,67	7.987.425	-10.279.380	-2.291.955
39	VAKFN	2,4	7.137.290	-9.385.163	-2.247.873
40	VESBE	8,27	6.711.832	-8.804.377	-2.092.545

Kaynak: MATRIKS

UYARI: Burada yer alan yatırım bilgi, yorum ve tavsiyeleri yatırım danışmanlığı kapsamında değildir. Yatırım danışmanlığı hizmeti; aracı kurumlar, portföy yönetim şirketleri, mevduat kabul etmeyen bankalar ile müşteri arasında imzalanacak yatırım danışmanlığı sözleşmesi çerçevesinde sunulmaktadır. Burada yer alan yorum ve tavsiyeler, yorum ve tavsiyede bulun anların kişisel görüşlerine dayanmaktadır. Bu görüşler mali durumunuz ile risk ve getiri tercihlerinize uygun olmayabilir. Bu nedenle, sadece burada yer alan bilgilere dayanılarak yatırım kararı verilmesi beklentilerinize uygun sonuçlar doğurmayabilir.

PİRAMİT MENKUL KIYMETLER A.Ő.

Gümüşsuyu Mah. İnönü Cad. IŐık Apt. No:53 Kat:5 Daire 9-10 Taksim/İstanbul
Tel: 0212 293 95 00 Faks: 0212 293 95 60

Balıkesir İrtibat Bürosu

Altıeylül Mah. Keçeci sok. ÖzcanerİŐmerkezi No:17 K:1 Altıeylül/ Balıkesir
Tel: 0266 280 15 00 Faks: 0266 245 23 34

Ferdi Uğur Taçkinlar
AraŐtırma Müdürü
02123953227

ugur.tackinlar@piramitmenkul.com.tr

Arif Tekin Seğmen
AraŐtırma Uzmanı
02123953213

arif.segmen@piramitmenkul.com.tr

Ahmet Ökmen
AraŐtırma Uzmanı
02123953251

ahmet.okmen@piramitmenkul.com.tr



UYARI: Burada yer alan yatırım bilgi, yorum ve tavsiyeleri yatırım danışmanlığı kapsamında deęildir. Yatırım danışmanlığı hizmeti; aracı kurumlar, portföy yönetim şirketleri, mevduat kabul etmeyen bankalar ile müşteri arasında imzalanacak yatırım danışmanlığı sözleşmesi çerçevesinde sunulmaktadır. Burada yer alan yorum ve tavsiyeler, yorum ve tavsiyede bulun anların kişisel görüşlerine dayanmaktadır. Bu görüşler mali durumunuz ile risk ve getiri tercihlerinize uygun olmayabilir. Bu nedenle, sadece burada yer alan bilgilere dayanılarak yatırım kararı verilmesi beklentilerinize uygun sonuçlar doğurmayabilir.