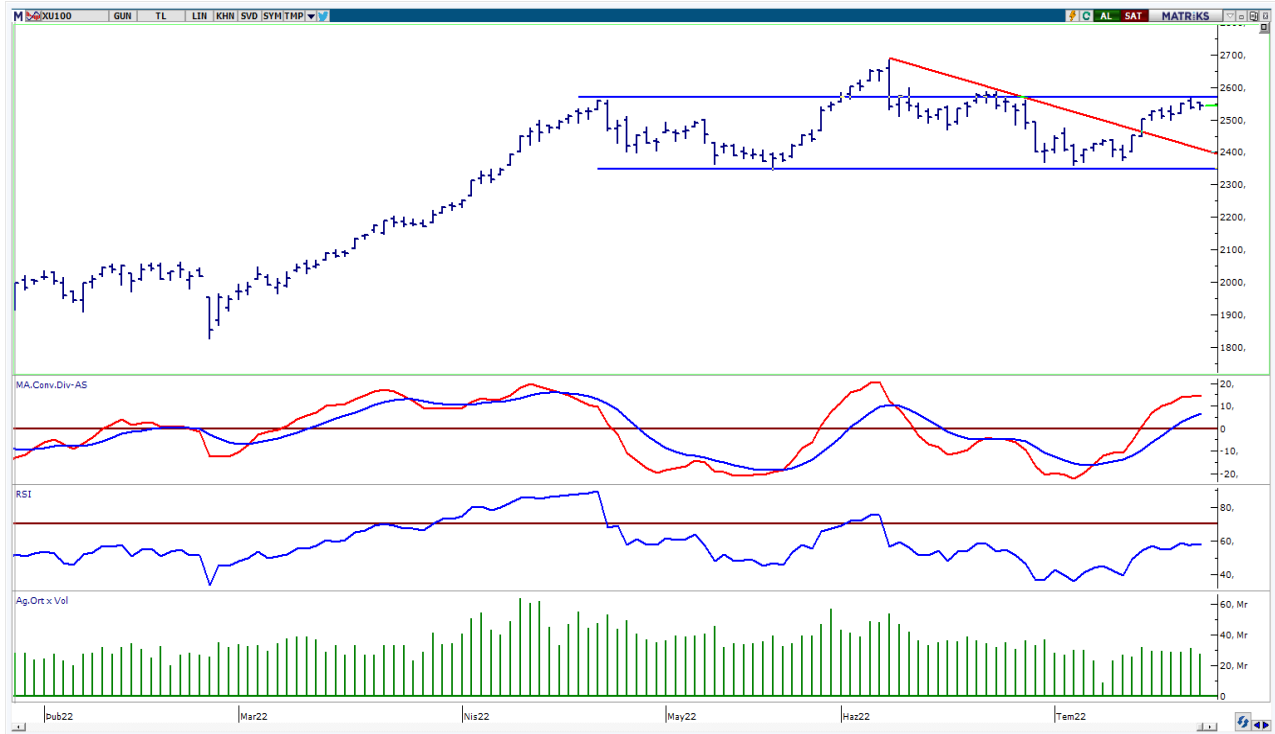


BIST-100

	Kapanış	Destek-1	Destek-2	Destek-3	Direnç-1	Direnç-2	Direnç-3
BIST100	2.544	2.535	2.500	2.475	2.560	2.585	2.600

BIST100 Endeksi dünkü işlemleri %0,28 oranında hafif artı ile 2.544 puandan kapattı. Endeks güne alıcılı bir görünüm ile başladıktan sonra gün içinde 2.531-2.553 bandında hareket etti. Teknik açıdan incelediğimizde, geri çekilmelerde ilk etapta 2.535 desteğini takip etmekteyiz. Bu desteğin aşağı yönlü geçilmesi durumunda 2.500 desteğine geri çekilme görülebilir. Yukarı yönlü hareketlerde geçmişte direnç konumunda test edilen 2.560-2.585 seviyelerini önemsemekteyiz. USD bazında 1,42 cent seviyesinden başlayan endeks günü 1,42 centten kapattı. Gün içinde 1,41-1,42 cent bandında hareket edildi. Teknik bakımdan yukarı yönlü hareketlerde orta vadeli yönde takip ettiğimiz 200 günlük AO (1,50 cent) direnci izlenebilir. Aşağı yönlü hareketlerde 1,40 cent seviyesi önemli destek konumunda takip edilebilir.

BIST100 Grafik



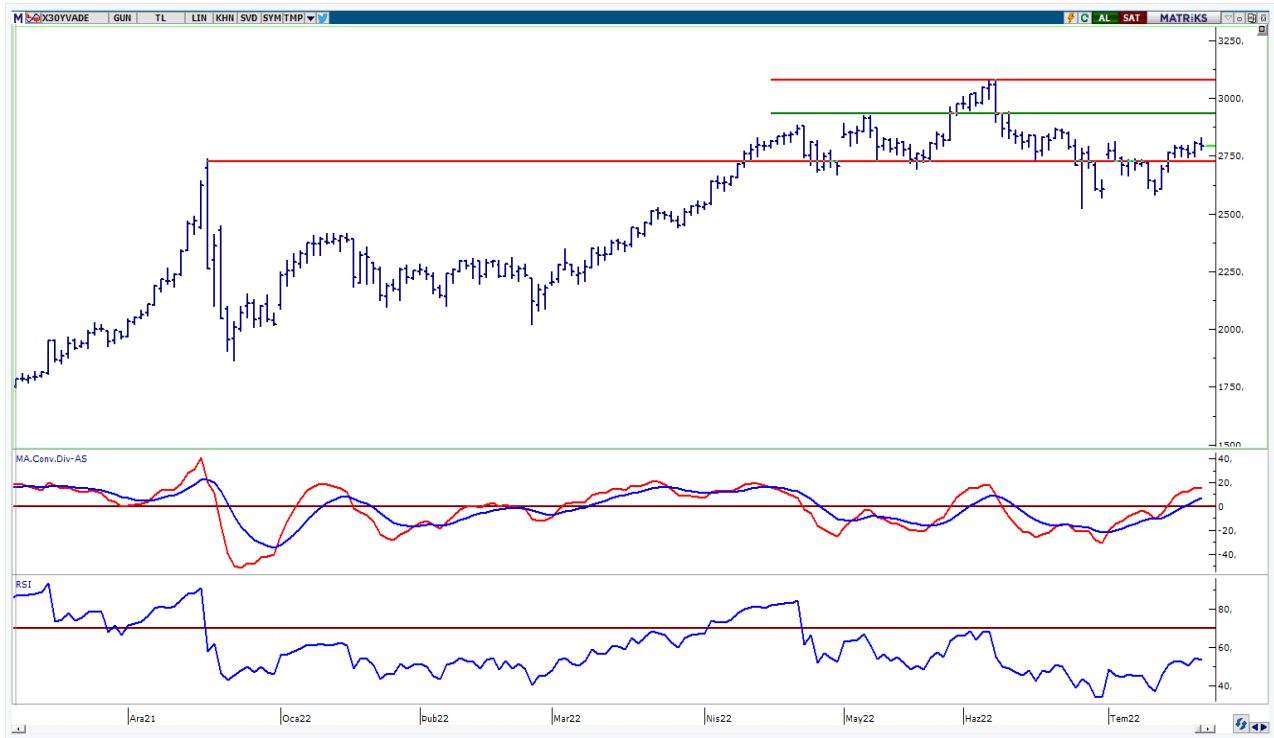
UYARI: Burada yer alan yatırım bilgi, yorum ve tavsiyeleri yatırım danışmanlığı kapsamında değildir. Yatırım danışmanlığı hizmeti; aracı kurumlar, portföy yönetim şirketleri, mevduat kabul etmeyen bankalar ile müşteri arasında imzalanacak yatırım danışmanlığı sözleşmesi çerçevesinde sunulmaktadır. Burada yer alan yorum ve tavsiyeler, yorum ve tavsiyede bulun anların kişisel görüşlerine dayanmaktadır. Bu görüşler mali durumunuz ile risk ve getiri tercihlerinize uygun olmayabilir. Bu nedenle, sadece burada yer alan bilgilere dayanarak yatırım kararı verilmesi beklentilerinize uygun sonuçlar doğurmayabilir.

VIOP30 Yakın Vade Kontratı

	Uzlaşma Fiyatı	Destek-1	Destek-2	Destek-3	Direnç-1	Direnç-2	Direnç-3
VIOP30	2.794	2.770	2.740	2.700	2.800	2.820	2.890

VIOP30 Yakın Vade Kontratı, günü 2.794 uzlaşma fiyatından hafif artı bir görünüm ile kapattı. Kontrat gün içinde 2.763-2.830 bandında hareket etti. Teknik açıdan kısa vadede 2.800 seviyesini takip etmekteyiz. Bu seviyenin üzerinde kalıcı olunması durumunda yukarı yönlü hareketler görülebilir ve 2.820-2.890 dirençleri gündeme gelebilir. Geri çekilmelerde ilk etapta 2.770 desteğini önemsemekteyiz.

VIOP30 Yakın Vade Kontratı Grafik

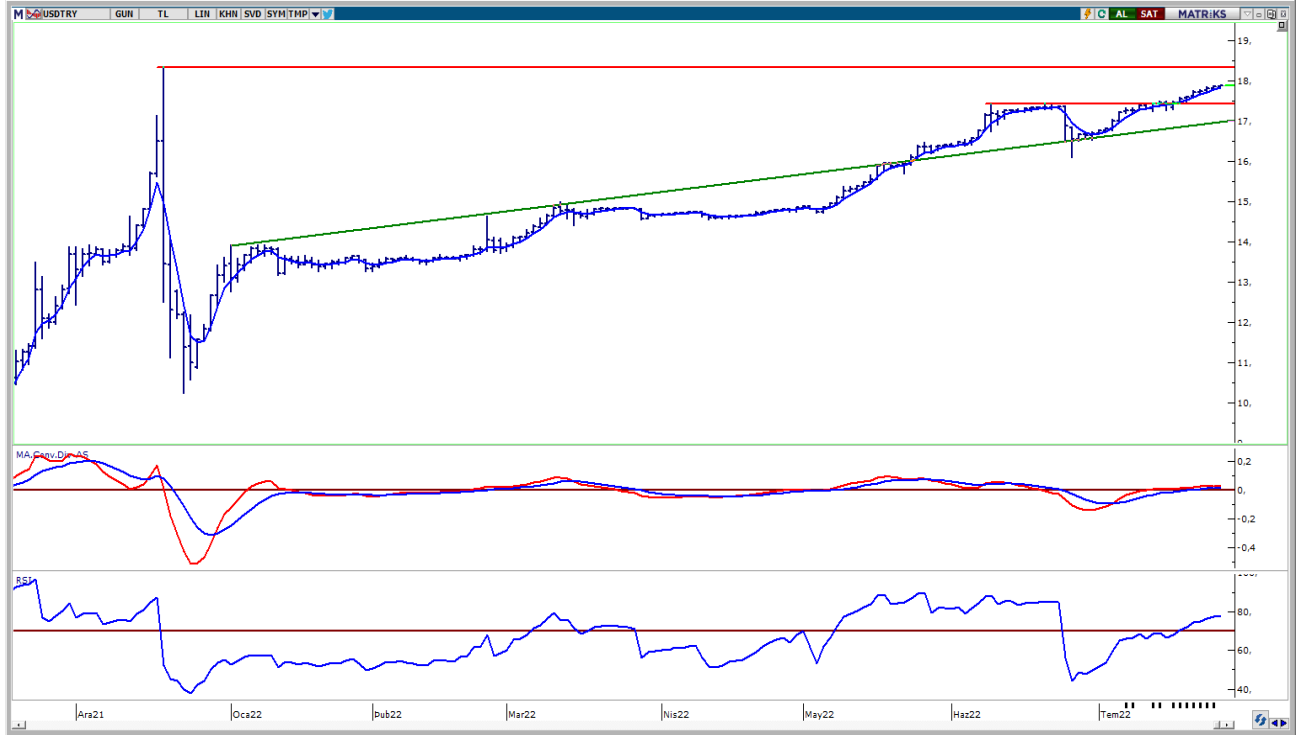


UYARI: Burada yer alan yatırım bilgi, yorum ve tavsiyeleri yatırım danışmanlığı kapsamında değildir. Yatırım danışmanlığı hizmeti; aracı kurumlar, portföy yönetim şirketleri, mevduat kabul etmeyen bankalar ile müşteri arasında imzalanacak yatırım danışmanlığı sözleşmesi çerçevesinde sunulmaktadır. Burada yer alan yorum ve tavsiyeler, yorum ve tavsiyede bulun anların kişisel görüşlerine dayanmaktadır. Bu görüşler mali durumunuz ile risk ve getiri tercihlerinize uygun olmayabilir. Bu nedenle, sadece burada yer alan bilgilere dayanılarak yatırım kararı verilmesi beklentilerinize uygun sonuçlar doğurmayabilir.

USDTRY

	Son	Destek-1	Destek-2	Destek-3	Direnç-1	Direnç-2	Direnç-3
USDTRY	17,88	17,83	17,50	17,30	18,00	18,36	

USDTRY kurunda dünkü işlemlerde 17,8344-17,9394 bandında hareket edildi. Teknik açıdan geri çekilmelerde ilk etapta 5 günlük AO (mavi) 17,83 desteği takip edilebilir. Sonraki önemli seviye olarak 17,50 desteği izlenebilir. Teknik bakımdan yukarı yönlü hareketlerde psikolojik direnç konumunda takip ettiğimiz 18,00 seviyesini önemsemekteyiz.



UYARI: Burada yer alan yatırım bilgi, yorum ve tavsiyeleri yatırım danışmanlığı kapsamında değildir. Yatırım danışmanlığı hizmeti; aracı kurumlar, portföy yönetim şirketleri, mevduat kabul etmeyen bankalar ile müşteri arasında imzalanacak yatırım danışmanlığı sözleşmesi çerçevesinde sunulmaktadır. Burada yer alan yorum ve tavsiyeler, yorum ve tavsiyede bulun anların kişisel görüşlerine dayanmaktadır. Bu görüşler mali durumunuz ile risk ve getiri tercihlerinize uygun olmayabilir. Bu nedenle, sadece burada yer alan bilgilere dayanarak yatırım kararı verilmesi beklentilerinize uygun sonuçlar doğurmayabilir.

28.07.2022

GÜNLÜK PARA GİRİŐİ OLAN HİSSELER - İlk 5 Kurum (TL) 27.07.2022

Sıra	Hisse	Kapanıő	Alıcılar Hacim	Satıcılar Hacim	Para Giriő
1	SAHOL	19,8	61.579.940	-35.991.120	25.588.820
2	SISE	21,14	106.461.900	-83.133.660	23.328.240
3	THYAO	49,7	266.017.200	-243.385.200	22.632.000
4	TOASO	69,5	68.970.820	-48.766.220	20.204.600
5	SKBNK	1,62	57.668.710	-40.016.000	17.652.710
6	TAVHL	53,45	53.236.090	-36.095.410	17.140.680
7	BIMAS	90,35	74.692.010	-58.062.400	16.629.610
8	SOKM	13,7	44.247.130	-27.676.150	16.570.980
9	ITTFH	1,68	32.159.150	-16.252.300	15.906.850
10	GUBRF	82,7	43.888.450	-30.830.650	13.057.800
11	ASELS	22,34	40.414.680	-27.520.760	12.893.920
12	DOHOL	3,86	39.422.220	-27.445.000	11.977.220
13	AKBNK	8,83	115.315.200	-103.979.300	11.335.900
14	TMSN	42,96	36.526.870	-25.424.360	11.102.510
15	AGHOL	62,65	28.545.470	-18.622.700	9.922.770
16	PGSUS	166,5	24.880.700	-16.871.820	8.008.880
17	ENJSA	15,2	37.023.330	-29.836.320	7.187.010
18	KCHOL	36,2	48.303.130	-41.474.400	6.828.730
19	TKFEN	25,52	38.069.860	-31.329.400	6.740.460
20	HEKTS	32,08	24.720.180	-18.040.470	6.679.710
21	YEOTK	93,05	17.519.360	-11.199.960	6.319.400
22	GWIND	10,01	22.065.420	-15.997.090	6.068.330
23	PETKM	8,8	37.332.150	-31.323.290	6.008.860
24	ODAS	3,69	61.475.040	-55.641.610	5.833.430
25	PSGYO	2,87	26.408.220	-20.767.780	5.640.440
26	HUNER	3,24	12.461.340	-6.831.617	5.629.723
27	TUPRS	257,4	86.018.480	-80.769.940	5.248.540
28	ECILC	14,17	15.767.060	-10.603.890	5.163.170
29	ASUZU	223,8	17.851.770	-12.964.840	4.886.930
30	OZKGY	7,09	13.900.190	-9.178.813	4.721.377
31	KLGYO	1,22	20.368.780	-15.756.750	4.612.030
32	BASGZ	15,48	15.689.710	-11.282.850	4.406.860
33	NTGAZ	10,28	13.603.590	-9.356.066	4.247.524
34	TSKB	2,62	36.236.970	-32.405.430	3.831.540
35	KLRHO	17,00	16.551.240	-12.931.530	3.619.710
36	INTEM	84,9	9.946.657	-6.328.719	3.617.938
37	KZBGY	87,4	11.306.950	-7.824.813	3.482.137
38	DOCO	1425,6	10.418.100	-6.958.081	3.460.019
39	DURDO	27,38	10.494.600	-7.049.144	3.445.456
40	HLGYO	2,21	11.300.980	-7.952.462	3.348.518

Kaynak: MATRIKS

UYARI: Burada yer alan yatırım bilgi, yorum ve tavsiyeleri yatırım danışmanlığı kapsamında değildir. Yatırım danışmanlığı hizmeti; aracı kurumlar, portföy yönetim şirketleri, mevduat kabul etmeyen bankalar ile müşteri arasında imzalanacak yatırım danışmanlığı sözleşmesi çerçevesinde sunulmaktadır. Burada yer alan yorum ve tavsiyeler, yorum ve tavsiyede bulun anların kişisel görüşlerine dayanmaktadır. Bu görüşler mali durumunuz ile risk ve getiri tercihlerinize uygun olmayabilir. Bu nedenle, sadece burada yer alan bilgilere dayanılarak yatırım kararı verilmesi beklentilerinize uygun sonuçlar doğurmayabilir.

28.07.2022

GÜNLÜK PARA ÇIKIŐI OLAN HİSSELER - İlk 5 Kurum (TL) 27.07.2022

Sıra	Hisse	Kapanıő	Alıcılar Hacim	Satıcılar Hacim	Para Çıkıőı
1	FROTO	281,3	77.613.530	-114.006.700	-36.393.170
2	ARCLK	63,75	107.343.300	-142.690.400	-35.347.100
3	KRDMD	10,47	47.534.100	-77.189.500	-29.655.400
4	TCELL	16,98	40.823.850	-60.519.960	-19.696.110
5	ISCTR	5,13	54.991.150	-71.818.050	-16.826.900
6	GARAN	15,06	48.536.310	-63.719.660	-15.183.350
7	KORDS	46,42	28.605.490	-42.228.500	-13.623.010
8	YKBNK	4,81	143.593.600	-155.708.600	-12.115.000
9	TUKAS	14,01	12.142.540	-21.849.230	-9.706.690
10	AKSA	56,75	8.161.988	-17.057.500	-8.895.512
11	OYAKC	12,76	26.165.800	-34.232.980	-8.067.180
12	AKSEN	29,2	21.000.400	-28.568.900	-7.568.500
13	EREGL	27,22	61.168.910	-67.686.620	-6.517.710
14	GSDHO	4,06	24.013.720	-30.354.980	-6.341.260
15	KOZAA	27,14	24.673.240	-30.925.480	-6.252.240
16	AKFGY	2,49	16.262.970	-21.963.680	-5.700.710
17	ULUUN	22,84	11.499.400	-16.561.890	-5.062.490
18	TTKOM	8,98	17.595.370	-22.612.600	-5.017.230
19	VESBE	8,27	13.911.160	-18.857.330	-4.946.170
20	PEGYO	2,3	8.508.670	-11.894.070	-3.385.400
21	SASA	40,78	37.916.840	-41.109.430	-3.192.590
22	FENER	54,6	9.372.790	-12.524.220	-3.151.430
23	TURSG	5,31	12.996.310	-15.896.670	-2.900.360
24	BRSAN	44,56	14.703.460	-17.489.650	-2.786.190
25	TIRE	24,6	4.370.299	-7.051.536	-2.681.237
26	DOAS	81,4	8.845.001	-11.333.150	-2.488.149
27	KOZAL	159,8	38.355.100	-40.756.620	-2.401.520
28	RALYH	14,72	3.596.988	-5.921.689	-2.324.701
29	ALARK	38,44	23.038.460	-25.346.870	-2.308.410
30	DOBUR	63,5	4.912.807	-7.194.877	-2.282.070
31	YATAS	14,7	3.362.526	-5.449.641	-2.087.115
32	TRCAS	7,94	5.608.088	-7.623.514	-2.015.426
33	CLEBI	300,00	5.618.292	-7.512.241	-1.893.949
34	KRDMA	8,33	6.208.689	-8.075.981	-1.867.292
35	KLKIM	25,8	12.543.560	-14.373.530	-1.829.970
36	BIZIM	20,52	8.573.172	-10.348.340	-1.775.168
37	ULKER	14,74	10.431.830	-12.138.670	-1.706.840
38	GESAN	53,1	11.929.510	-13.595.020	-1.665.510
39	VERUS	63,85	3.450.929	-5.068.309	-1.617.380
40	OTKAR	460,7	13.323.180	-14.907.250	-1.584.070

Kaynak: MATRIKS

UYARI: Burada yer alan yatırım bilgi, yorum ve tavsiyeleri yatırım danışmanlığı kapsamında değildir. Yatırım danışmanlığı hizmeti; aracı kurumlar, portföy yönetim şirketleri, mevduat kabul etmeyen bankalar ile müşteri arasında imzalanacak yatırım danışmanlığı sözleşmesi çerçevesinde sunulmaktadır. Burada yer alan yorum ve tavsiyeler, yorum ve tavsiyede bulun anların kişisel görüşlerine dayanmaktadır. Bu görüşler mali durumunuz ile risk ve getiri tercihlerinize uygun olmayabilir. Bu nedenle, sadece burada yer alan bilgilere dayanılarak yatırım kararı verilmesi beklentilerinize uygun sonuçlar doğurmayabilir.

PİRAMİT MENKUL KIYMETLER A.Ő.

Gümüşsuyu Mah. İnönü Cad. Işık Apt. No:53 Kat:5 Daire 9-10 Taksim/İstanbul
Tel: 0212 293 95 00 Faks: 0212 293 95 60

Balıkesir İrtibat Bürosu

Altıeylül Mah. Keçeci sok. Özcanerİşmerkezi No:17 K:1 Altıeylül/ Balıkesir
Tel: 0266 280 15 00 Faks: 0266 245 23 34

Ferdi Uğur Taçkinlar
Araştırma Müdürü
02123953227

ugur.tackinlar@piramitmenkul.com.tr

Arif Tekin Seğmen
Araştırma Uzmanı
02123953213

arif.segmen@piramitmenkul.com.tr

Ahmet Ökmen
Araştırma Uzmanı
02123953251

ahmet.okmen@piramitmenkul.com.tr



UYARI: Burada yer alan yatırım bilgi, yorum ve tavsiyeleri yatırım danışmanlığı kapsamında değildir. Yatırım danışmanlığı hizmeti; aracı kurumlar, portföy yönetim şirketleri, mevduat kabul etmeyen bankalar ile müşteri arasında imzalanacak yatırım danışmanlığı sözleşmesi çerçevesinde sunulmaktadır. Burada yer alan yorum ve tavsiyeler, yorum ve tavsiyede bulun anların kişisel görüşlerine dayanmaktadır. Bu görüşler mali durumunuz ile risk ve getiri tercihlerinize uygun olmayabilir. Bu nedenle, sadece burada yer alan bilgilere dayanılarak yatırım kararı verilmesi beklentilerinize uygun sonuçlar doğurmayabilir.