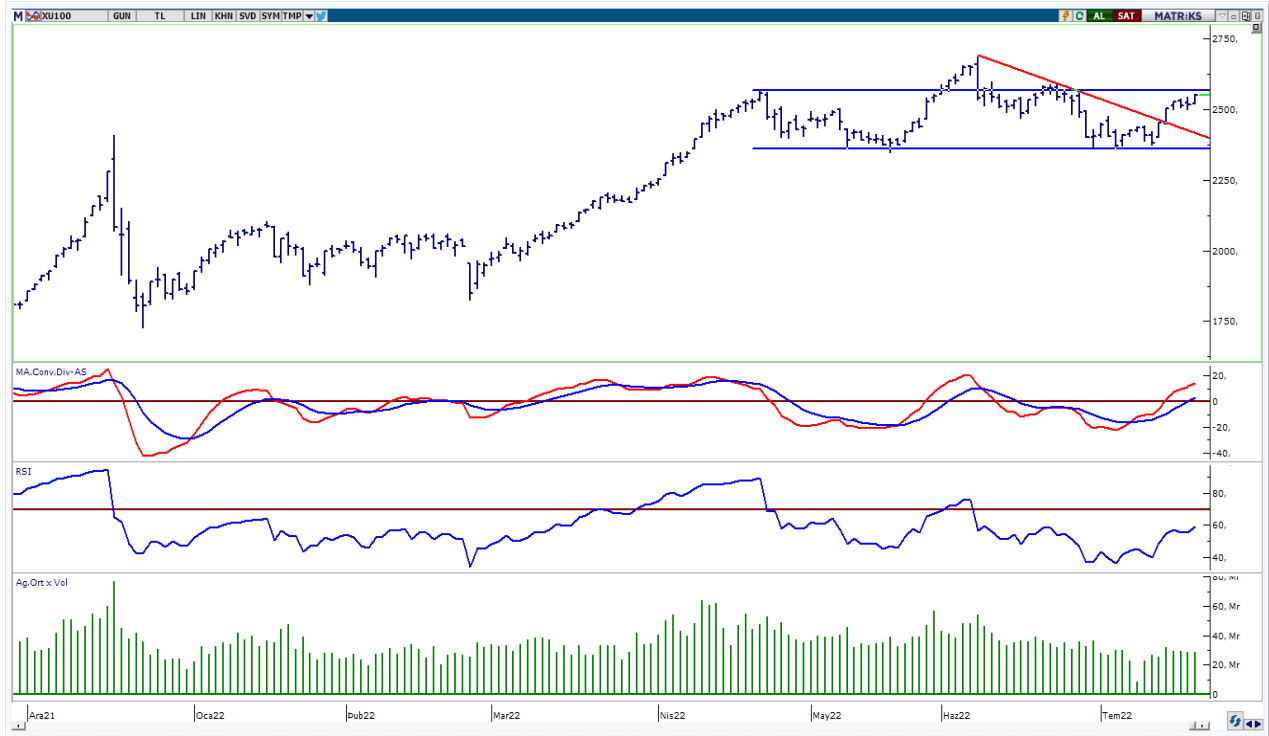


BIST-100

	Kapanış	Destek-1	Destek-2	Destek-3	Direnç-1	Direnç-2	Direnç-3
BIST100	2.548	2.535	2.500	2.475	2.560	2.585	2.600

BIST100 Endeksi dünkü işlemleri %1,27 oranında yükseliş ile 2.548 puandan kapattı. Endeks güne hafif artı bir görünüm ile başladıktan sonra gün içinde 2.520-2.553 bandında dalgalı hareket etti. Endeksin yukarı yönlü hareketinde Bankacılık Endeksi'nin %4,01 oranındaki sert yükselişi etkili oldu. Teknik açıdan incelediğimizde, geri çekilmelerde 2.535-2.500 desteklerini takip etmekteyiz. Bu desteklerin korunması ile pozitif görünüm devam edebilir ve geçmişte direnç konumunda test edilen 2.560-2.585 seviyeleri gündeme gelebilir. USD bazında 1,41 cent seviyesinden başlayan endeks günü 1,43 centten kapattı. Gün içinde 1,41-1,43 cent bandında alıcılı hareket edildi. Teknik bakımdan yukarı yönlü hareketlerde orta vadeli yönde takip ettiğimiz 200 günlük AO (1,50 cent) direnci izlenebilir. Aşağı yönlü hareketlerde ilk etapta 1,40 cent desteğini takip etmekteyiz.

BIST100 Grafik



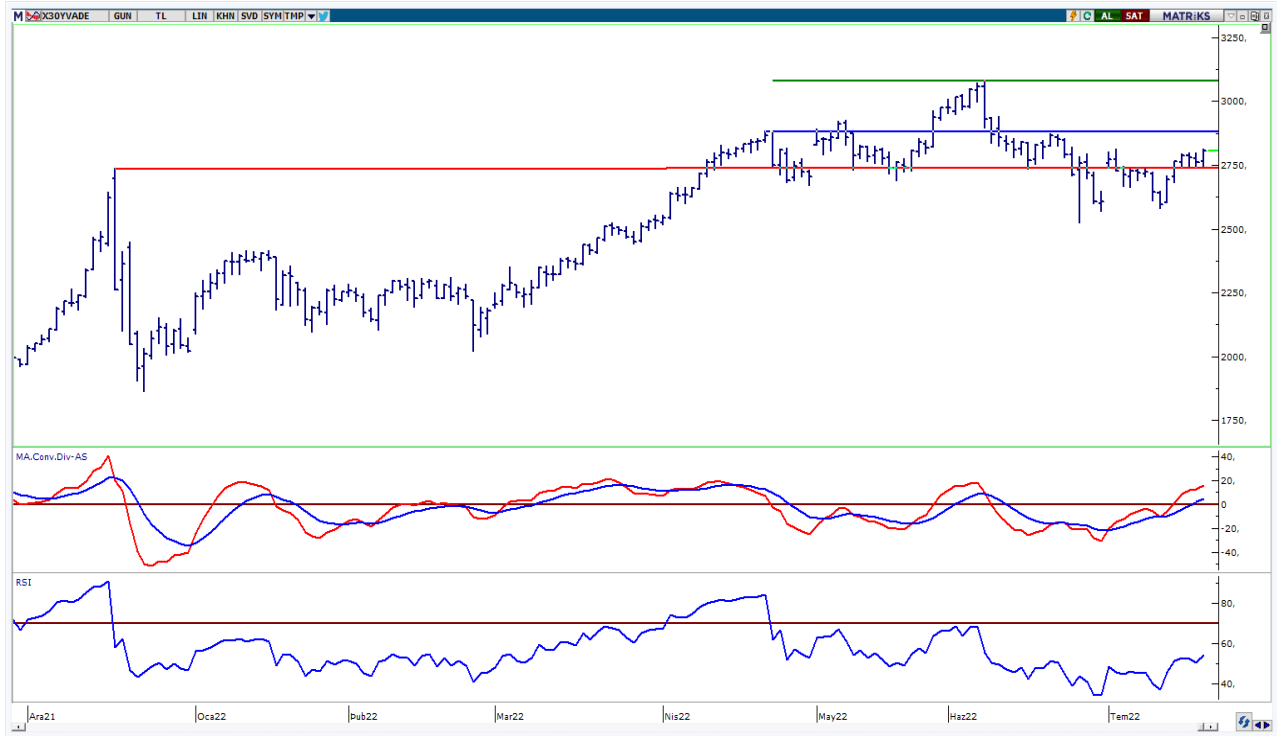
UYARI: Burada yer alan yatırım bilgi, yorum ve tavsiyeleri yatırım danışmanlığı kapsamında değildir. Yatırım danışmanlığı hizmeti; aracı kurumlar, portföy yönetim şirketleri, mevduat kabul etmeyen bankalar ile müşteri arasında imzalanacak yatırım danışmanlığı sözleşmesi çerçevesinde sunulmaktadır. Burada yer alan yorum ve tavsiyeler, yorum ve tavsiyede bulun anların kişisel görüşlerine dayanmaktadır. Bu görüşler mali durumunuz ile risk ve getiri tercihlerinize uygun olmayabilir. Bu nedenle, sadece burada yer alan bilgilere dayanarak yatırım kararı verilmesi beklentilerinize uygun sonuçlar doğurmayabilir.

VIOP30 Yakın Vade Kontratı

	Uzlaşma Fiyatı	Destek-1	Destek-2	Destek-3	Direnç-1	Direnç-2	Direnç-3
VIOP30	2.801	2.800	2.770	2.740	2.820	2.890	2.930

VIOP30 Yakın Vade Kontratı, günü 2.801 uzlaşma fiyatından alıcılı bir görünüm ile kapattı. Kontrat gün içinde 2.747-2.814 bandında hareket etti. Güne hafif alımların etkisinde başlayan kontratta, günün ikinci yarısında artan alımları izledik. Teknik açıdan 2.800 seviyesinin üzerinde kapanış yapılması olumlu. Bu seviyenin üzerine yerleşme olması durumunda mevcut güçlenme devam edebilir ve 2.820-2.890 dirençleri hedeflenebilir.

VIOP30 Yakın Vade Kontratı Grafik



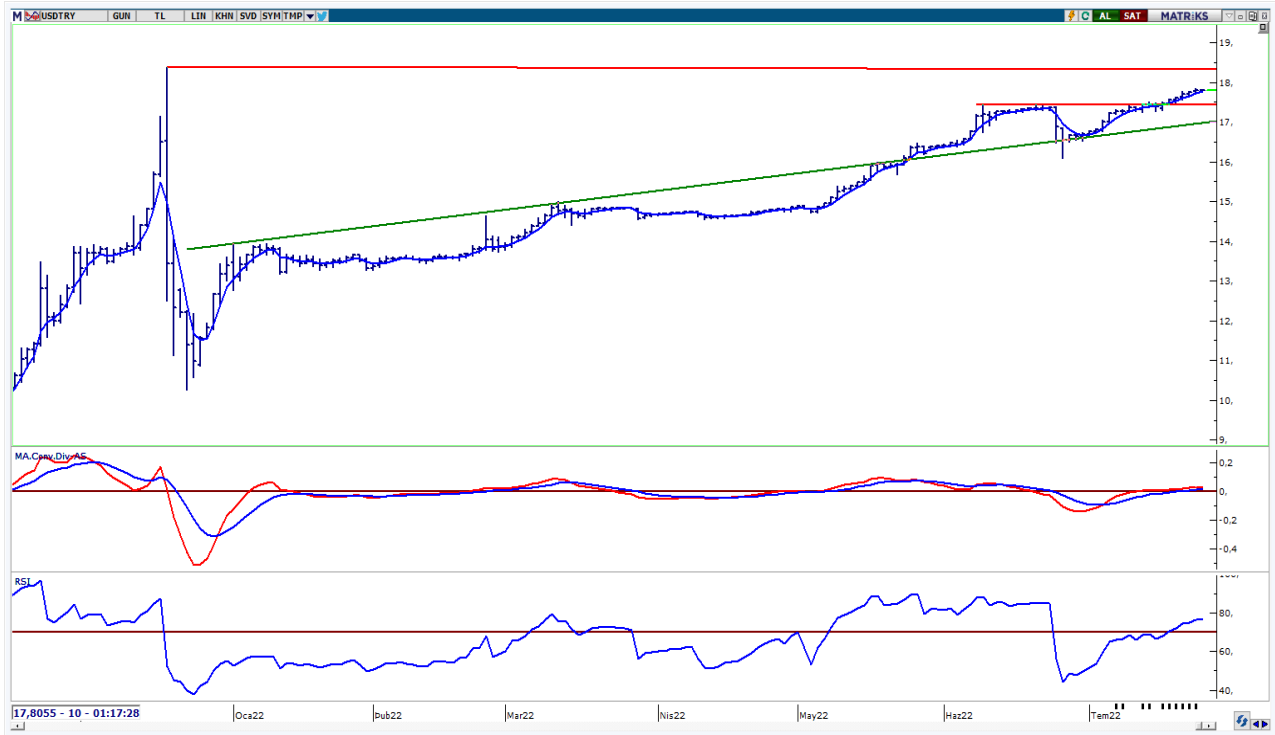
UYARI: Burada yer alan yatırım bilgi, yorum ve tavsiyeleri yatırım danışmanlığı kapsamında değildir. Yatırım danışmanlığı hizmeti; aracı kurumlar, portföy yönetim şirketleri, mevduat kabul etmeyen bankalar ile müşteri arasında imzalanacak yatırım danışmanlığı sözleşmesi çerçevesinde sunulmaktadır. Burada yer alan yorum ve tavsiyeler, yorum ve tavsiyede bulun anların kişisel görüşlerine dayanmaktadır. Bu görüşler mali durumunuz ile risk ve getiri tercihlerinize uygun olmayabilir. Bu nedenle, sadece burada yer alan bilgilere dayanılarak yatırım kararı verilmesi beklentilerinize uygun sonuçlar doğurmayabilir.

26.07.2022

USDTRY

	Son	Destek-1	Destek-2	Destek-3	Direnç-1	Direnç-2	Direnç-3
USDTRY	17,80	17,72	17,50	17,30	18,00	18,36	

USDTRY kurunda dünkü işlemlerde 17,7415-17,8502 bandında alıcılı hareket edildi. Gün içi gelen alımların etkisiyle 2022 yılının en yüksek seviyesi (17,85) test edildi. Teknik açıdan geri çekilmelerde ilk etapta 5 günlük AO (mavi) 17,72 desteği takip edilebilir. Sonraki önemli seviye olarak 17,50 desteği izlenebilir. Teknik bakımdan yukarı yönlü hareketlerde psikolojik direnç konumunda takip ettiğimiz 18,00 seviyesini önemsemekteyiz.



UYARI: Burada yer alan yatırım bilgi, yorum ve tavsiyeleri yatırım danışmanlığı kapsamında değildir. Yatırım danışmanlığı hizmeti; aracı kurumlar, portföy yönetim şirketleri, mevduat kabul etmeyen bankalar ile müşteri arasında imzalanacak yatırım danışmanlığı sözleşmesi çerçevesinde sunulmaktadır. Burada yer alan yorum ve tavsiyeler, yorum ve tavsiyede bulun anların kişisel görüşlerine dayanmaktadır. Bu görüşler mali durumunuz ile risk ve getiri tercihlerinize uygun olmayabilir. Bu nedenle, sadece burada yer alan bilgilere dayanarak yatırım kararı verilmesi beklentilerinize uygun sonuçlar doğurmayabilir.

26.07.2022

GÜNLÜK PARA GİRİŐİ OLAN HİSSELER - İlk 5 Kurum (TL) 25.07.2022

Sıra	Hisse	Kapanıő	Alıcılar Hacim	Satıcılar Hacim	Para Giriő
1	SISE	21,24	178.047.900	-93.514.670	84.533.230
2	AKBNK	8,95	160.051.600	-93.776.350	66.275.250
3	ISCTR	5,2	140.535.600	-102.932.400	37.603.200
4	GARAN	15,65	99.402.520	-73.597.340	25.805.180
5	SASA	41,98	53.080.960	-29.062.330	24.018.630
6	EREGL	28,44	141.076.200	-121.668.900	19.407.300
7	SKBNK	1,49	48.982.400	-31.651.450	17.330.950
8	ODAS	3,79	50.616.140	-35.991.790	14.624.350
9	ISGYO	17,65	37.004.890	-23.768.530	13.236.360
10	ALBRK	1,39	40.917.120	-28.271.650	12.645.470
11	TSKB	2,43	81.745.340	-70.036.710	11.708.630
12	KOZAA	26,78	32.538.420	-20.890.290	11.648.130
13	TKFEN	25,3	24.235.560	-14.237.500	9.998.060
14	ANGEN	34,92	24.988.550	-15.178.660	9.809.890
15	VAKBN	4,09	26.361.510	-17.699.470	8.662.040
16	NTGAZ	8,95	15.760.320	-7.296.575	8.463.745
17	TTKOM	9,2	29.120.080	-21.308.180	7.811.900
18	AKSEN	28,14	31.108.600	-23.797.590	7.311.010
19	SAHOL	19,93	50.969.020	-44.480.560	6.488.460
20	HEKTS	32,86	24.654.950	-19.487.770	5.167.180
21	MOBTL	1,78	12.616.460	-7.716.723	4.899.737
22	GLYHO	3,05	26.047.700	-21.208.030	4.839.670
23	AEFES	33,94	32.710.720	-28.247.620	4.463.100
24	TOASO	66,4	69.031.470	-64.799.370	4.232.100
25	DOCO	1.405,00	10.141.370	-5.937.376	4.203.994
26	OTKAR	478,5	24.378.800	-20.740.330	3.638.470
27	KOZAL	160,6	48.954.450	-45.611.360	3.343.090
28	MTRKS	66,2	11.866.840	-8.751.991	3.114.849
29	ZOREN	2,07	8.590.638	-5.720.371	2.870.267
30	POLHO	5,65	9.437.848	-6.666.718	2.771.130
31	ECZYT	67,35	14.208.780	-11.524.470	2.684.310
32	TSPOR	4,56	9.664.194	-7.016.795	2.647.399
33	DZGYO	2,43	6.242.453	-3.855.998	2.386.455
34	MNDRS	4,09	10.101.010	-7.733.349	2.367.661
35	IPEKE	17,46	9.040.046	-6.686.548	2.353.498
36	ERBOS	120,7	11.794.320	-9.455.681	2.338.639
37	MAGEN	13,16	5.149.424	-2.926.301	2.223.123
38	MIPAZ	7,28	9.716.308	-7.623.788	2.092.520
39	ITTFH	1,55	10.003.610	-8.026.405	1.977.205
40	TATGD	17,21	7.742.031	-5.837.154	1.904.877

Kaynak: MATRIKS

UYARI: Burada yer alan yatırım bilgi, yorum ve tavsiyeleri yatırım danışmanlığı kapsamında değildir. Yatırım danışmanlığı hizmeti; aracı kurumlar, portföy yönetim şirketleri, mevduat kabul etmeyen bankalar ile müşteri arasında imzalanacak yatırım danışmanlığı sözleşmesi çerçevesinde sunulmaktadır. Burada yer alan yorum ve tavsiyeler, yorum ve tavsiyede bulun anların kişisel görüşlerine dayanmaktadır. Bu görüşler mali durumunuz ile risk ve getiri tercihlerinize uygun olmayabilir. Bu nedenle, sadece burada yer alan bilgilere dayanılarak yatırım kararı verilmesi beklentilerinize uygun sonuçlar doğurmayabilir.

26.07.2022

GÜNLÜK PARA ÇIKIŐI OLAN HİSSELER - İlk 5 Kurum (TL) 25.07.2022

Sıra	Hisse	Kapanıő	Alıcılar Hacim	Satıcılar Hacim	Para Çıkıőı
1	THYAO	49,54	193.128.000	-253.918.400	-60.790.400
2	EKGYO	3,17	121.011.700	-148.028.800	-27.017.100
3	KCHOL	36,18	82.515.120	-105.465.800	-22.950.680
4	TCELL	17,78	51.629.050	-68.637.590	-17.008.540
5	DOHOL	3,83	53.481.640	-70.337.340	-16.855.700
6	PGSUS	168,7	37.617.480	-54.165.160	-16.547.680
7	BUCIM	2,55	15.123.400	-30.827.970	-15.704.570
8	ALARK	36,26	35.967.980	-50.018.030	-14.050.050
9	TRILC	10,27	14.055.070	-23.149.550	-9.094.480
10	SNGYO	6,74	31.623.380	-39.618.570	-7.995.190
11	YYLGD	18,42	17.183.370	-24.866.070	-7.682.700
12	DOAS	81,7	8.153.496	-15.504.340	-7.350.844
13	ASELS	22,48	21.303.640	-28.136.610	-6.832.970
14	HEDEF	7,83	15.534.820	-22.337.710	-6.802.890
15	ENJSA	13,84	20.328.310	-27.115.490	-6.787.180
16	VESBE	8,6	9.466.833	-16.137.370	-6.670.537
17	TURSG	5,13	7.876.546	-13.672.410	-5.795.864
18	SELEC	16,38	12.762.740	-18.086.380	-5.323.640
19	ULUUN	23,78	15.577.550	-20.793.430	-5.215.880
20	AGHOL	57,7	15.104.350	-20.200.350	-5.096.000
21	MAVI	56,9	13.934.000	-18.965.380	-5.031.380
22	BIMAS	86,25	74.845.380	-79.068.690	-4.223.310
23	KARSN	6,94	36.123.410	-40.314.940	-4.191.530
24	ISDMR	23,7	8.436.112	-12.320.740	-3.884.628
25	MGROS	53,2	8.852.658	-12.683.190	-3.830.532
26	GEREL	5,09	5.730.192	-9.406.985	-3.676.793
27	QUAGR	28,72	10.318.410	-13.900.250	-3.581.840
28	ARCLK	67,05	19.827.180	-23.280.330	-3.453.150
29	EGGUB	211,5	5.435.302	-8.593.194	-3.157.892
30	CIMSA	36,8	12.079.080	-15.063.400	-2.984.320
31	MERKO	3,91	6.330.205	-9.258.041	-2.927.836
32	OZGYO	2,45	5.900.600	-8.746.209	-2.845.609
33	BMSTL	19,45	9.713.702	-12.506.090	-2.792.388
34	FROTO	275,5	40.358.920	-43.108.020	-2.749.100
35	ENKAI	18,95	4.017.724	-6.739.762	-2.722.038
36	ASUZU	211,5	21.911.680	-24.325.840	-2.414.160
37	YATAS	15,04	6.289.830	-8.678.780	-2.388.950
38	CEMTS	29,9	10.553.480	-12.569.670	-2.016.190
39	AKFGY	2,38	7.062.398	-9.062.694	-2.000.296
40	KRSTL	7,25	8.335.456	-10.204.150	-1.868.694

Kaynak: MATRIKS

UYARI: Burada yer alan yatırım bilgi, yorum ve tavsiyeleri yatırım danışmanlığı kapsamında değildir. Yatırım danışmanlığı hizmeti; aracı kurumlar, portföy yönetim şirketleri, mevduat kabul etmeyen bankalar ile müşteri arasında imzalanacak yatırım danışmanlığı sözleşmesi çerçevesinde sunulmaktadır. Burada yer alan yorum ve tavsiyeler, yorum ve tavsiyede bulun anların kişisel görüşlerine dayanmaktadır. Bu görüşler mali durumunuz ile risk ve getiri tercihlerinize uygun olmayabilir. Bu nedenle, sadece burada yer alan bilgilere dayanılarak yatırım kararı verilmesi beklentilerinize uygun sonuçlar doğurmayabilir.

PİRAMİT MENKUL KIYMETLER A.Ő.

Gümüşsuyu Mah. İnönü Cad. Işık Apt. No:53 Kat:5 Daire 9-10 Taksim/İstanbul
Tel: 0212 293 95 00 Faks: 0212 293 95 60

Balıkesir İrtibat Bürosu

Altıeylül Mah. Keçeci sok. Özcanerİşmerkezi No:17 K:1 Altıeylül/ Balıkesir
Tel: 0266 280 15 00 Faks: 0266 245 23 34

Ferdi Uğur Taçkinlar
Araştırma Müdürü
02123953227

ugur.tackinlar@piramitmenkul.com.tr

Arif Tekin Seğmen
Araştırma Uzmanı
02123953213

arif.segmen@piramitmenkul.com.tr

Ahmet Ökmen
Araştırma Uzmanı
02123953251

ahmet.okmen@piramitmenkul.com.tr



UYARI: Burada yer alan yatırım bilgi, yorum ve tavsiyeleri yatırım danışmanlığı kapsamında değildir. Yatırım danışmanlığı hizmeti; aracı kurumlar, portföy yönetim şirketleri, mevduat kabul etmeyen bankalar ile müşteri arasında imzalanacak yatırım danışmanlığı sözleşmesi çerçevesinde sunulmaktadır. Burada yer alan yorum ve tavsiyeler, yorum ve tavsiyede bulun anların kişisel görüşlerine dayanmaktadır. Bu görüşler mali durumunuz ile risk ve getiri tercihlerinize uygun olmayabilir. Bu nedenle, sadece burada yer alan bilgilere dayanılarak yatırım kararı verilmesi beklentilerinize uygun sonuçlar doğurmayabilir.