

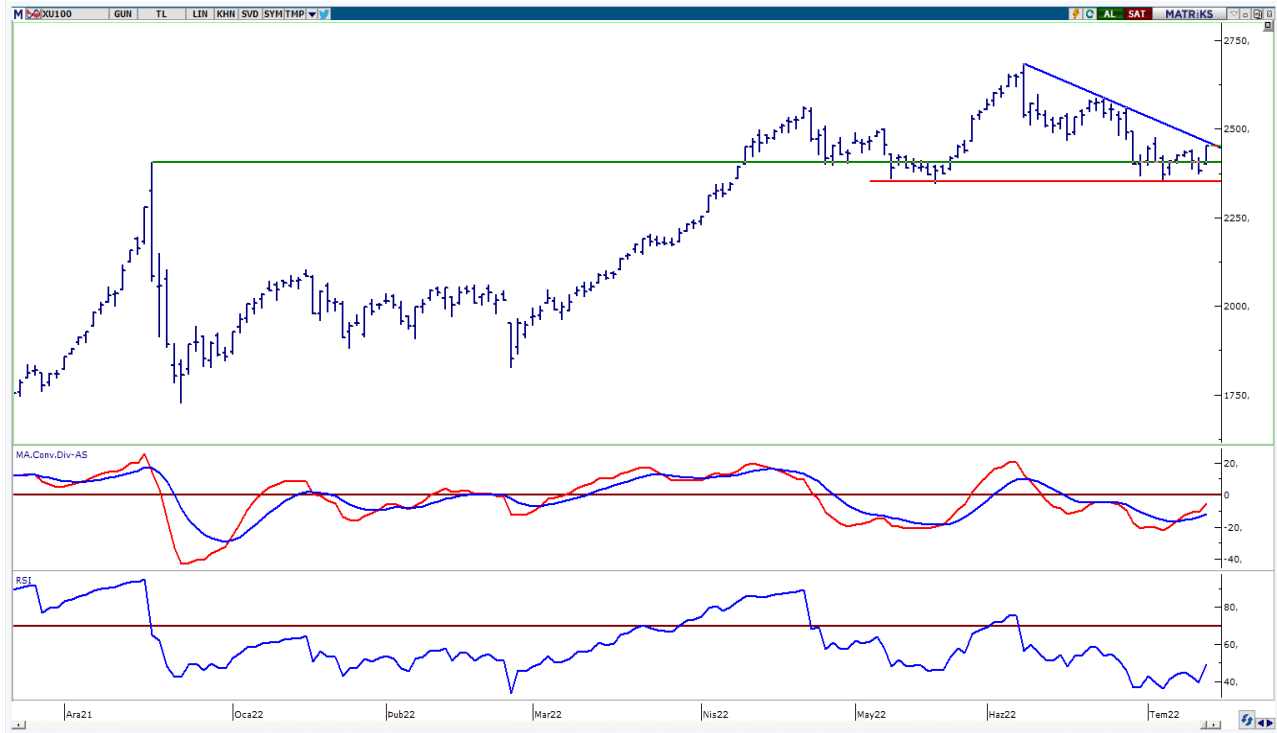
19.07.2022

BIST-100

	Kapanış	Destek-1	Destek-2	Destek-3	Direnç-1	Direnç-2	Direnç-3
BIST100	2.451	2.430	2.400	2.380	2.475	2.500	2.560

BIST100 Endeksi dünkü işlemleri %2,89 oranında sert yükseliş ile 2.451 puandan kapattı. Endeks güne alıcılı bir görünüm ile başladıktan sonra gün içinde 2.401-2.451 bandında hareket etti. Endekste günün ikinci yarısında artan alımların etkisiyle gün içi en yüksek seviyede (2.451) kapanış yapıldı. Teknik açıdan 2.430 seviyesinin üzerinde kapanış yapılmasını olumlu bulmaktayız. Bu desteğin korunması ile mevcut güçlenme devam edebilir, ilk etapta 2.475 direnci hedefe girebilir. Sonraki önemli seviyeler olarak 2.500-2.560 seviyeleri takip edilebilir. USD bazında 1,37 cent seviyesinden başlayan endeks günü 1,40 centten kapattı. Gün içinde 1,37-1,40 cent bandında alıcılı hareket edildi. Teknik bakımdan kısa vadede 1,40 cent seviyesini önemsemekteyiz. Endekste 1,40 cent seviyesinin üzerine yerleşme olması durumunda yukarı yönlü hareketler devam edebilir. Aşağı yönlü hareketlerde 1,35-1,30 cent desteklerini takip etmekteyiz.

BIST100 Grafik



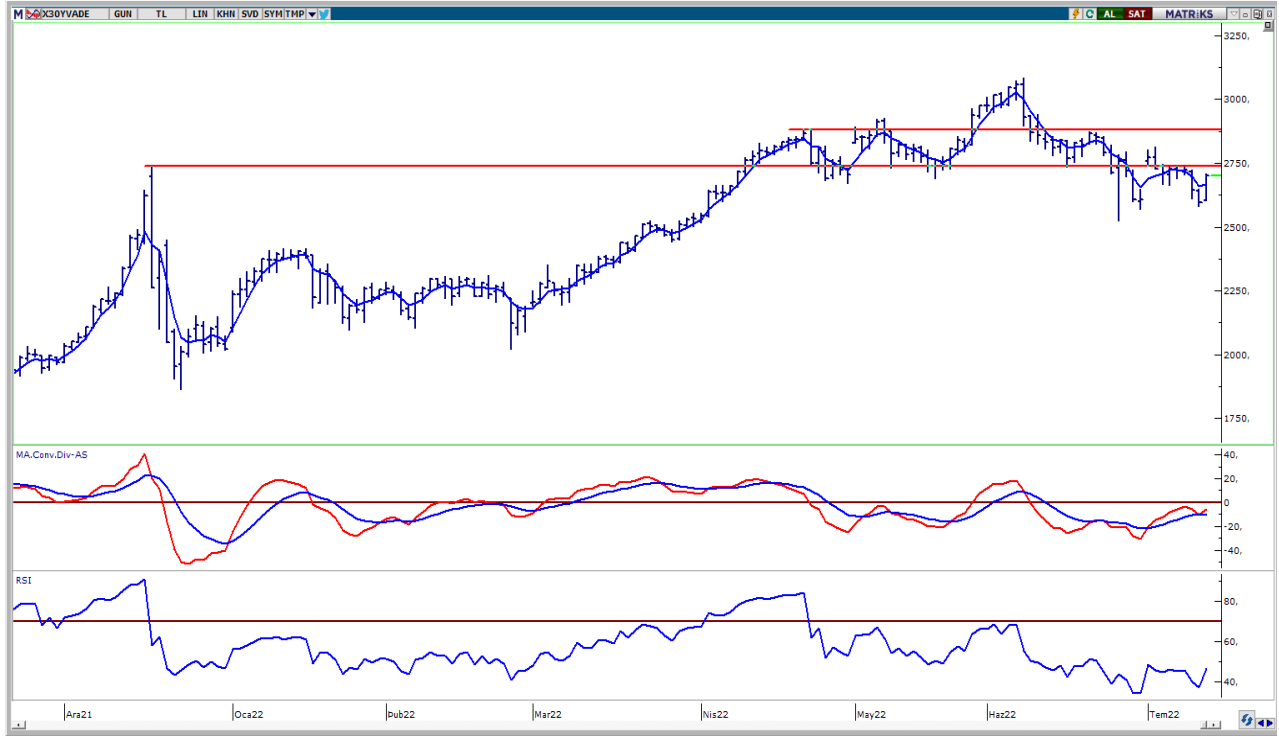
UYARI: Burada yer alan yatırım bilgi, yorum ve tavsiyeleri yatırım danışmanlığı kapsamında değildir. Yatırım danışmanlığı hizmeti; aracı kurumlar, portföy yönetim şirketleri, mevduat kabul etmeyen bankalar ile müşteri arasında imzalanacak yatırım danışmanlığı sözleşmesi çerçevesinde sunulmaktadır. Burada yer alan yorum ve tavsiyeler, yorum ve tavsiyede bulun anların kişisel görüşlerine dayanmaktadır. Bu görüşler mali durumunuz ile risk ve getiri tercihlerinize uygun olmayabilir. Bu nedenle, sadece burada yer alan bilgilere dayanarak yatırım kararı verilmesi beklentilerinize uygun sonuçlar doğurmayabilir.

VIOP30 Yakın Vade Kontratı

	Uzlaşma Fiyatı	Destek-1	Destek-2	Destek-3	Direnç-1	Direnç-2	Direnç-3
VIOP30	2.701	2.665	2.630	2.600	2.730	2.800	2.820

VIOP30 Yakın Vade Kontratı, günü 2.701 uzlaşma fiyatından sert alıcılı bir görünüm ile kapattı. Kontrat gün içinde 2.605-2.710 bandında dalgalı hareket etti. Güne alımların etkisinde başlayan kontratta, günün ikinci yarısında alımlar arttı ve kısa vadeli yönde takip ettiğimiz 5 günlük AO (mavi) 2.665 üzerinde kapanış yapıldı. Kontratta yukarı yönlü hareketlerde ilk etapta 2.730 direncini takip etmekteyiz. Bu direncin geçilmesi ile pozitif görünüm devam edebilir ve 2.800 direnci gündeme gelebilir. Geri çekilmelerde ilk etapta 5 günlük AO (2.665) desteğini önemsemekteyiz.

VIOP30 Yakın Vade Kontratı Grafik



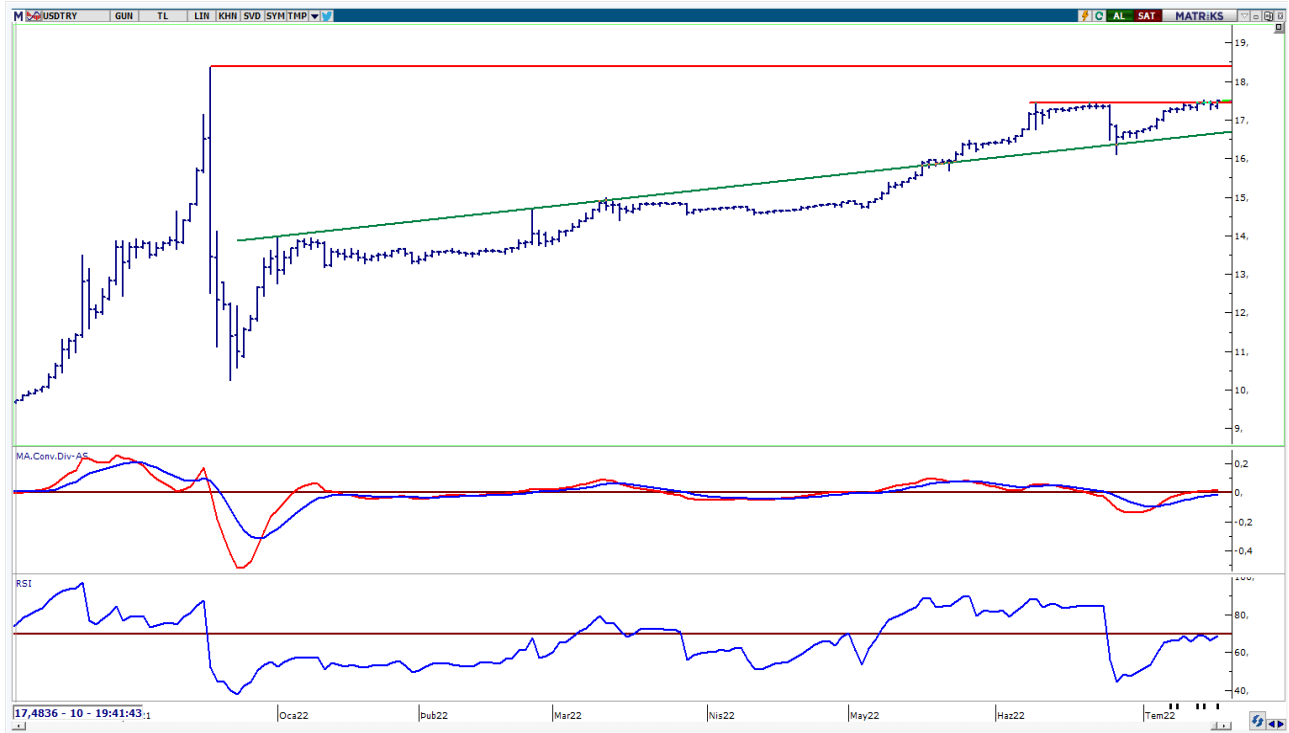
UYARI: Burada yer alan yatırım bilgi, yorum ve tavsiyeleri yatırım danışmanlığı kapsamında değildir. Yatırım danışmanlığı hizmeti; aracı kurumlar, portföy yönetim şirketleri, mevduat kabul etmeyen bankalar ile müşteri arasında imzalanacak yatırım danışmanlığı sözleşmesi çerçevesinde sunulmaktadır. Burada yer alan yorum ve tavsiyeler, yorum ve tavsiyede bulun anların kişisel görüşlerine dayanmaktadır. Bu görüşler mali durumunuz ile risk ve getiri tercihlerinize uygun olmayabilir. Bu nedenle, sadece burada yer alan bilgilere dayanarak yatırım kararı verilmesi beklentilerinize uygun sonuçlar doğurmayabilir.

19.07.2022

USDTRY

	Son	Destek-1	Destek-2	Destek-3	Direnç-1	Direnç-2	Direnç-3
USDTRY	17,47	17,30	17,00	16,80	17,50	18,00	18,36

USDTRY kurunda dünkü işlemlerde 17,2910-17,5102 bandında alıcılı hareket edildi. Dolar/TL'de teknik açıdan kısa vadede yatay direnç konumunda test edilen 17,50 seviyesini takip etmekteyiz. Bu seviyenin geçilmesi durumunda pozitif görünüm devam edebilir. Geri çekilmelerde ilk etapta 17,30 desteğini takip etmekteyiz. Sonraki önemli seviye olarak 17,00 desteği takip edilebilir.



UYARI: Burada yer alan yatırım bilgi, yorum ve tavsiyeleri yatırım danışmanlığı kapsamında değildir. Yatırım danışmanlığı hizmeti; aracı kurumlar, portföy yönetim şirketleri, mevduat kabul etmeyen bankalar ile müşteri arasında imzalanacak yatırım danışmanlığı sözleşmesi çerçevesinde sunulmaktadır. Burada yer alan yorum ve tavsiyeler, yorum ve tavsiyede bulun anların kişisel görüşlerine dayanmaktadır. Bu görüşler mali durumunuz ile risk ve getiri tercihlerinize uygun olmayabilir. Bu nedenle, sadece burada yer alan bilgilere dayanılarak yatırım kararı verilmesi beklentilerinize uygun sonuçlar doğurmayabilir.

19.07.2022

GÜNLÜK PARA GİRİŐİ OLAN HİSSELER - İlk 5 Kurum (TL) 18.07.2022

Sıra	Hisse	Kapanıő	Alıcılar Hacim	Satıcılar Hacim	Para Giriő
1	THYAO	49,98	392.016.700	-261.934.200	130.082.500
2	EREGL	27,32	193.435.400	-118.018.100	75.417.300
3	TUPRS	243,5	143.662.000	-110.084.200	33.577.800
4	SAHOL	18,55	67.443.760	-48.877.760	18.566.000
5	TOASO	63,15	50.604.700	-35.660.340	14.944.360
6	AKBNK	8,27	93.203.900	-80.145.210	13.058.690
7	BIMAS	84,4	44.412.890	-31.795.980	12.616.910
8	PETKM	8,45	34.329.910	-25.271.560	9.058.350
9	ODAS	3,49	71.131.230	-63.431.000	7.700.230
10	YKBNK	4,39	82.772.370	-75.592.100	7.180.270
11	GARAN	14,79	68.726.150	-61.547.340	7.178.810
12	ZOREN	1,95	20.432.590	-13.404.910	7.027.680
13	SKBNK	1,12	20.319.220	-13.457.560	6.861.660
14	HEKTS	29,98	27.126.930	-20.490.900	6.636.030
15	TMSN	34,46	24.060.220	-17.539.460	6.520.760
16	KRDMD	10,65	62.630.050	-56.265.140	6.364.910
17	AEFES	31,8	25.509.480	-19.668.550	5.840.930
18	DOHOL	3,55	33.119.940	-27.722.470	5.397.470
19	KOZAA	25,6	18.803.170	-14.782.830	4.020.340
20	SOKM	12,32	14.294.210	-10.353.270	3.940.940
21	USDTRF	1.666,00	9.796.943	-5.878.195	3.918.748
22	LIDER	24,94	13.031.130	-9.164.771	3.866.359
23	VAKBN	3,56	23.690.680	-20.091.490	3.599.190
24	TEKTU	1,71	7.700.110	-4.504.316	3.195.794
25	DOCO	1.360,00	7.171.188	-4.009.799	3.161.389
26	KERTV	6,89	20.341.800	-17.408.350	2.933.450
27	KONYA	1199,9	8.626.926	-5.784.646	2.842.280
28	MOBTL	1,76	8.608.782	-5.769.290	2.839.492
29	KLKIM	22,2	9.614.973	-6.808.342	2.806.631
30	KZBGY	100,3	13.748.320	-11.054.240	2.694.080
31	ASUZU	194,1	38.510.660	-35.947.890	2.562.770
32	RALYH	14,43	17.050.660	-14.493.560	2.557.100
33	ENKAI	18,56	13.037.500	-10.513.200	2.524.300
34	AYEN	16,71	9.562.587	-7.096.676	2.465.911
35	KLRHO	11,41	15.098.900	-12.659.840	2.439.060
36	MPARK	38,3	10.206.790	-7.812.297	2.394.493
37	HALKB	4,85	14.597.400	-12.219.250	2.378.150
38	ECILC	13,79	25.727.970	-23.352.800	2.375.170
39	EGEEN	2203,4	11.655.320	-9.389.924	2.265.396
40	NTHOL	11,94	9.760.270	-7.522.157	2.238.113

Kaynak: MATRIKS

UYARI: Burada yer alan yatırım bilgi, yorum ve tavsiyeleri yatırım danışmanlığı kapsamında değildir. Yatırım danışmanlığı hizmeti; aracı kurumlar, portföy yönetim şirketleri, mevduat kabul etmeyen bankalar ile müşteri arasında imzalanacak yatırım danışmanlığı sözleşmesi çerçevesinde sunulmaktadır. Burada yer alan yorum ve tavsiyeler, yorum ve tavsiyede bulun anların kişisel görüşlerine dayanmaktadır. Bu görüşler mali durumunuz ile risk ve getiri tercihlerinize uygun olmayabilir. Bu nedenle, sadece burada yer alan bilgilere dayanılarak yatırım kararı verilmesi beklentilerinize uygun sonuçlar doğurmayabilir.

19.07.2022

GÜNLÜK PARA ÇIKIŐI OLAN HİSSELER - İlk 5 Kurum (TL) 18.07.2022

Sıra	Hisse	Kapanıő	Alıcılar Hacim	Satıcılar Hacim	Para Çıkıőı
1	SISE	20,66	195.886.700	-269.077.400	-73.190.700
2	KCHOL	34,3	98.100.980	-135.396.300	-37.295.320
3	FROTO	261,3	63.725.100	-100.000.600	-36.275.500
4	EKGYO	2,97	57.132.510	-79.439.790	-22.307.280
5	AKSEN	28,5	32.458.120	-47.755.570	-15.297.450
6	ASELS	21,98	32.344.490	-45.796.980	-13.452.490
7	ARCLK	66,05	34.546.200	-44.941.860	-10.395.660
8	NUGYO	4,86	12.339.800	-22.193.250	-9.853.450
9	TUKAS	14,98	14.940.100	-24.597.770	-9.657.670
10	KARSN	7,31	32.679.210	-41.786.910	-9.107.700
11	PINSU	5,91	13.489.810	-21.966.420	-8.476.610
12	VESTL	23,46	12.351.210	-18.759.810	-6.408.600
13	TSKB	2,14	21.920.920	-28.310.890	-6.389.970
14	GESAN	47,2	13.686.990	-20.007.130	-6.320.140
15	ISGYO	15,54	14.661.700	-20.805.960	-6.144.260
16	DOAS	88,75	11.239.750	-16.742.290	-5.502.540
17	TKFEN	22,94	29.558.530	-34.934.960	-5.376.430
18	ALARK	34,18	20.487.430	-25.782.480	-5.295.050
19	OZGYO	2,36	5.997.761	-11.120.540	-5.122.779
20	SASA	41,1	35.321.800	-39.724.440	-4.402.640
21	CCOLA	142,5	8.448.294	-12.598.670	-4.150.376
22	YYLGD	17,52	6.552.218	-10.107.600	-3.555.382
23	SILVR	20,44	5.329.080	-8.780.493	-3.451.413
24	MEDTR	19,19	3.794.717	-7.167.452	-3.372.735
25	ORGE	9,52	4.435.184	-7.568.605	-3.133.421
26	SNGYO	11,25	12.826.060	-15.716.060	-2.890.000
27	ULKER	14,75	8.308.957	-11.198.110	-2.889.153
28	NTGAZ	8,25	4.054.013	-6.836.174	-2.782.161
29	AGHOL	55,85	19.124.440	-21.854.580	-2.730.140
30	ATATP	55,25	3.084.905	-5.728.644	-2.643.739
31	NATEN	69,05	4.887.378	-7.328.078	-2.440.700
32	KFEIN	25,56	5.353.865	-7.787.078	-2.433.213
33	KONTR	153,8	4.405.949	-6.698.705	-2.292.756
34	FMIZP	123,3	5.196.733	-7.420.069	-2.223.336
35	ULUUN	22,34	8.344.139	-10.492.990	-2.148.851
36	TRILC	9,53	7.705.472	-9.793.461	-2.087.989
37	MGROS	49,28	5.982.572	-8.061.479	-2.078.907
38	KOZAL	160,2	24.248.630	-26.198.240	-1.949.610
39	QUAGR	27,3	7.749.276	-9.675.430	-1.926.154
40	INFO	11,67	3.689.626	-5.600.677	-1.911.051

Kaynak: MATRIKS

UYARI: Burada yer alan yatırım bilgi, yorum ve tavsiyeleri yatırım danışmanlığı kapsamında değildir. Yatırım danışmanlığı hizmeti; aracı kurumlar, portföy yönetim şirketleri, mevduat kabul etmeyen bankalar ile müşteri arasında imzalanacak yatırım danışmanlığı sözleşmesi çerçevesinde sunulmaktadır. Burada yer alan yorum ve tavsiyeler, yorum ve tavsiyede bulun anların kişisel görüşlerine dayanmaktadır. Bu görüşler mali durumunuz ile risk ve getiri tercihlerinize uygun olmayabilir. Bu nedenle, sadece burada yer alan bilgilere dayanılarak yatırım kararı verilmesi beklentilerinize uygun sonuçlar doğurmayabilir.

PİRAMİT MENKUL KIYMETLER A.Ő.

Gümüşsuyu Mah. İnönü Cad. IŐık Apt. No:53 Kat:5 Daire 9-10 Taksim/İstanbul
Tel: 0212 293 95 00 Faks: 0212 293 95 60

Balıkesir İrtibat Bürosu

Altıeylül Mah. Keçeci sok. ÖzcanerİŐmerkezi No:17 K:1 Altıeylül/ Balıkesir
Tel: 0266 280 15 00 Faks: 0266 245 23 34

Ferdi Uğur Taçkinlar
AraŐtırma Müdürü
02123953227

ugur.tackinlar@piramitmenkul.com.tr

Arif Tekin Seğmen
AraŐtırma Uzmanı
02123953213

arif.segmen@piramitmenkul.com.tr

Ahmet Ökmen
AraŐtırma Uzmanı
02123953251

ahmet.okmen@piramitmenkul.com.tr



UYARI: Burada yer alan yatırım bilgi, yorum ve tavsiyeleri yatırım danışmanlığı kapsamında deęildir. Yatırım danışmanlığı hizmeti; aracı kurumlar, portföy yönetim şirketleri, mevduat kabul etmeyen bankalar ile müşteri arasında imzalanacak yatırım danışmanlığı sözleşmesi çerçevesinde sunulmaktadır. Burada yer alan yorum ve tavsiyeler, yorum ve tavsiyede bulun anların kişisel görüşlerine dayanmaktadır. Bu görüşler mali durumunuz ile risk ve getiri tercihlerinize uygun olmayabilir. Bu nedenle, sadece burada yer alan bilgilere dayanılarak yatırım kararı verilmesi beklentilerinize uygun sonuçlar doğurmayabilir.